CEASAMINAS
Centrais de Abastecimento

Relatório de Gestão 2018

Centrais de Abastecimento de Minas Gerais S.A.

CeasaMinas

MINISTÉRIO DA AGRICULTURA, PECUÁRIA E ABASTECIMENTO

PÁTRIA AMADA BRASIL GOVERNO FEDERAL

Bem-vindos!

O Relatório de Gestão da CeasaMinas – Ano 2018 está assim estruturado:

- Mensagem do Presidente da CeasaMinas;
- Visão Geral Organizacional e Ambiente Externo;
- Planejamento Estratégico e Governança;
- Gestão de Riscos e Controles Internos;
- Resultados da Gestão;
- Alocação de Recursos e Áreas Especiais de Gestão;
- Demonstrações Contábeis; e
- Outras Informações Relevantes, Anexos e Apêndices.

Este é o Relatório de Gestão das Centrais de Abastecimento de Minas Gerais S.A. CeasaMinas – Ano 2018.

Atendendo às disposições legais e estatutárias, a Diretoria das Centrais de Abastecimento de Minas Gerais S.A. CeasaMinas apresenta o Relatório Integrado conforme prevê a Lei nº 13.303/2016 e o conteúdo previsto pela Lei nº 6.404/76, no que se refere ao Relatório da Administração contendo as Demonstrações Contábeis.

Este relatório apresenta o desempenho da Instituição em seus aspectos operacionais, financeiros e orçamentários, em cumprimento a sua Missão e com o propósito de prestar serviços na área de abastecimento alimentar.

O objetivo deste relatório é permitir aos cidadãos brasileiros compreenderem o que faz a CeasaMinas e a sua contribuição para a logística de distribuição de alimentos à população mineira.

Este relatório apresenta à sociedade, inclusive aos órgãos de controle, os valores e resultados que a CeasaMinas produz e entrega, além de demonstrar seu nível de governança, eficácia, eficiência, conformidade, economicidade e sustentabilidade econômica e ambiental. As informações aqui contidas referem-se ao ano de 2018 e foram aprovadas pela Diretoria Executiva da CeasaMinas e seu Conselho de Administração.

Boa Leitura!!!

MENSAGEM DA ADMINISTRAÇÃO

Guilherme Caldeira Brant
Diretor Presidente

Juliano Maquiaveli Cardoso

Diretor Administrativo Financeiro

Marcelo Lana Franco

Diretor Técnico Operacional

A CeasaMinas vem trabalhando e atendendo todas as demandas em relação à transparência na construção de uma gestão voltada para as práticas da Governança Corporativa.

Além do lançamento do seu Portal da Transparência em atendimento a Lei de Acesso à Informação (Lei 12.527/2011), ajustou seu Estatuto Social e vem trabalhando para publicar ainda em 2019 todos os regulamentos previstos na Lei das Estatais (Lei 13.303/2016) e o seu Decreto 8.945/2016.

A CeasaMinas S/A é uma empresa estatal federal que sempre teve o foco voltado para atender bem a sociedade mineira e brasileira. Possui sete entrepostos, localizados em Contagem, Barbacena, Juiz de Fora, Governador Valadares, Caratinga, Uberlândia e Uberaba, que são importantes pontos de vendas em favor de produtores rurais, atacadistas e varejistas. A estatal facilita a comercialização de produtos, especialmente hortifrutigranjeiros, fazendo com que eles cheguem até o consumidor final por um preço justo para todos os envolvidos na rede de abastecimento alimentar.

Além dessa função social referente ao preço dos produtos, a CeasaMinas traz ainda outros benefícios para a sociedade. É uma das maiores e mais completas centrais de abastecimento de gêneros alimentícios do Brasil, um dos mais diversificados mercados atacadistas de gêneros alimentícios e industrializados do país. Sendo assim, um polo comercial gerador de milhares de empregos, dentre empregados públicos, produtores rurais, carregadores e funcionários de lojas.

MENSAGEM DA ADMINISTRAÇÃO

Nas unidades da empresa é presente grande volume de comercialização. Somente em 2018, a oferta de produtos nos entrepostos de Contagem, Barbacena, Caratinga, Governador Valadares, Juiz de Fora e Uberlândia foi de aproximadamente 2.414.600 toneladas, sendo que 81,3% desse total foi registrado em Contagem. Os produtos comercializados nos seis entrepostos geraram uma movimentação de R$ 5.164.422.400,00, conforme dados apresentados pela nossa Seção de Informações de Mercado.

Os produtos vendidos na CeasaMinas renderam ainda recursos para diversos outros estados do país. Em 2018, recebemos produtos provenientes de mais de mil municípios de todo o Brasil e também do exterior.

Lembramos que a CeasaMinas não teria se destacado tanto em 2018, seja pela quantidade de produtos comercializados, seja quanto ao resultado financeiro da empresa, sem o apoio dos administradores e empregados, lojistas, produtores rurais e carregadores que trabalham aqui todos os dias.

A CeasaMinas é uma marca forte entre os usuários e a sociedade graças à dedicação e o empenho da Diretoria e de nossos funcionários.

Em 2019 esperamos atingir cada vez mais benefícios para todos entre os quais destacam-se produtores rurais, comerciantes, movimentadores de cargas, estudiosos, técnicos, demais trabalhadores e, por fim, o consumidor final.

Guilherme Caldeira Brant
Presidente da CeasaMinas

SUMÁRIO

1. Visão Geral Organizacional e Ambiente Externo.....6

A CeasaMinas.....7
Estrutura Organizacional.....8
O Nosso Negócio.....9
A Nossa Influência.....10
Negócio, Missão e Valores.....11
Ambiente Externo.....12
Modelo de Negócios.....13
Nossos Capitais.....14

2. Planejamento Estratégico e Governança.....15

O Planejamento Estratégico.....16
Estrutura de Governança.....17
Ouvidoria.....19

3. Gestão de Riscos e Controles Internos.....22

4. Resultados da Gestão.....23

Acompanhando os mercados.....23
Cursos, Reuniões e Ações voltadas para o Mercado.....26
Indicadores de Políticas Públicas RVA e PLR.....28

5. Alocação de Recursos e Áreas Especiais de Gestão.....29

Gestão Orçamentária e Financeira.....31
Gestão de Pessoas.....41
Gestão de Licitações e Contratos.....52
Gestão Patrimonial e Infraestrutura.....54
Gestão de Tecnologia da Informação.....55
Sustentabilidade Ambiental.....60

6. Demonstrações Contábeis.....64

7. Outras Informações Relevantes, Anexos e Apêndices....89

Visão Geral Organizacional e Ambiente Externo

As Centrais de Abastecimento de Minas Gerais S/A – CEASAMINAS é uma Sociedade de Economia Mista, autorizada pela Lei Estadual nº 5.577, de 20 de outubro de 1970.

Executa a política e o controle do Abastecimento sob a supervisão do Ministério da Agricultura, Pecuária e Abastecimento, e busca reunir entidades do segmento de alimentos e suplementos à produção, oferecendo espaço para negociação através de concessão de áreas delimitadas, buscando assim estabelecer um ambiente propício à transação entre vendedores, compradores e prestadores de serviços na logística da mercadoria.

Segundo estudos realizados, a área de influência da CeasaMinas/Unidade Contagem chega a quase 11 milhões de pessoas, sendo a região metropolitana de Belo Horizonte sua área mais importante.

Visão Geral Organizacional e Ambiente Externo

A CeasaMinas

Composição acionária do capital social

Criada na forma da Lei Estadual nº. 5.577 de 20 de outubro de 1970 e escritura pública, lavrada no Cartório do 2º Ofício de Notas de Belo Horizonte/MG, é uma sociedade de economia mista com 99,57% das ações ordinárias nominativas pertencentes à União Federal e o restante à acionistas minoritários.

Tem sede e foro na cidade de Contagem/MG, possuindo ainda unidades nas cidades de Uberlândia, Uberaba, Governador Valadares, Caratinga, Juiz de Fora e Barbacena.

A CeasaMinas não possui participação acionária em outras sociedades.

Visão Geral Organizacional e Ambiente Externo

Estrutura Organizacional

Organograma das Centrais de Abastecimento de Minas Gerais S/A – CEASAMINAS

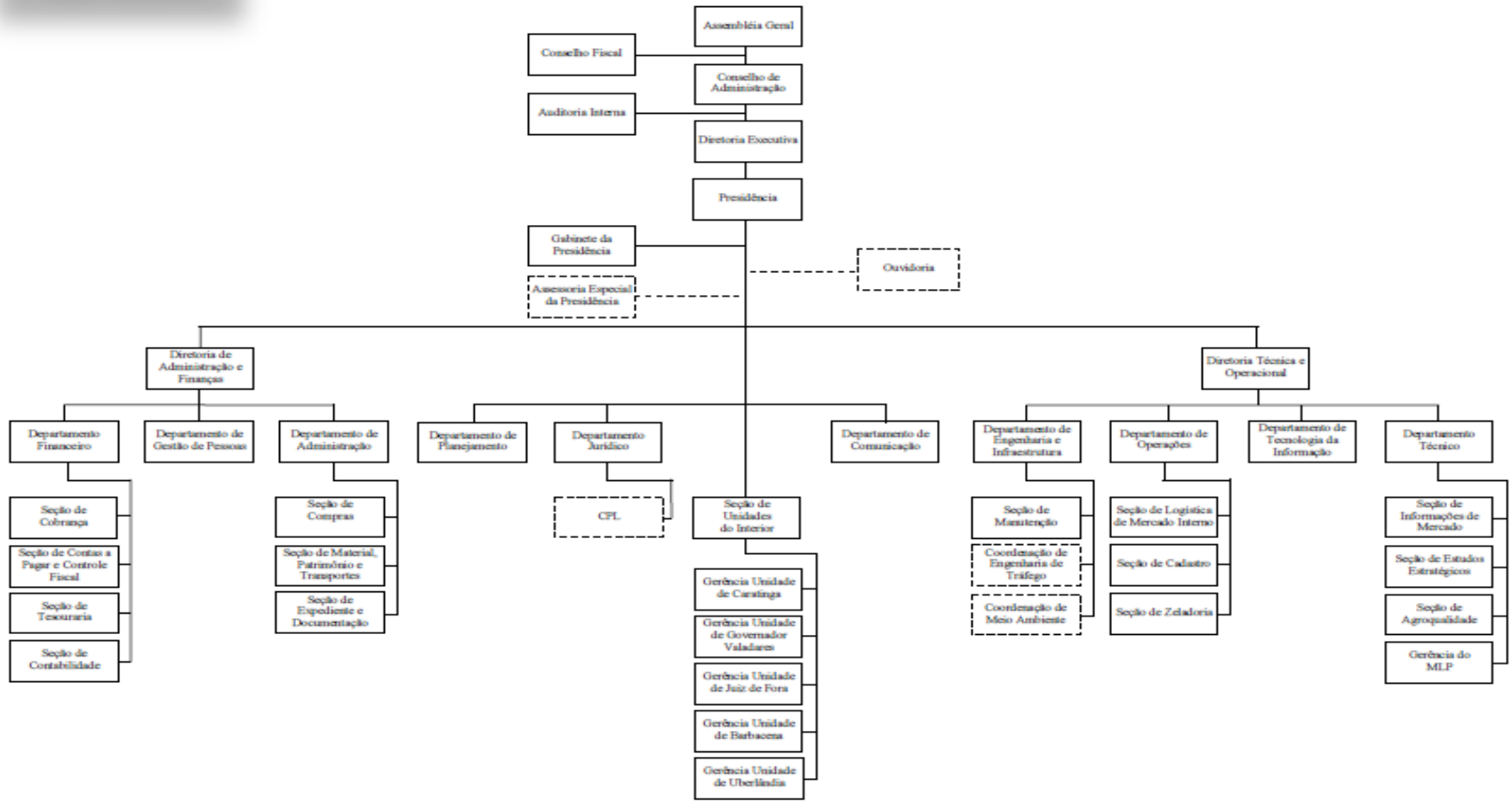

Visão Geral Organizacional e Ambiente Externo

O Nosso Negócio

Proporcionar condições de distribuição dos alimentos para que chegue ao consumidor final produtos de qualidade a preços acessíveis.



Visão Geral Organizacional e Ambiente Externo

A Nossa Influência

❖ A comercialização da Unidade Grande BH chega até a 11 milhões de pessoas em uma área de influência que supera a 300 km.

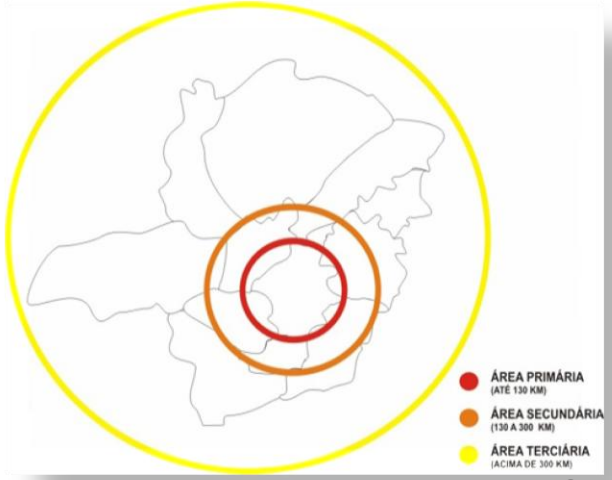

Negócio – Missão - Valores

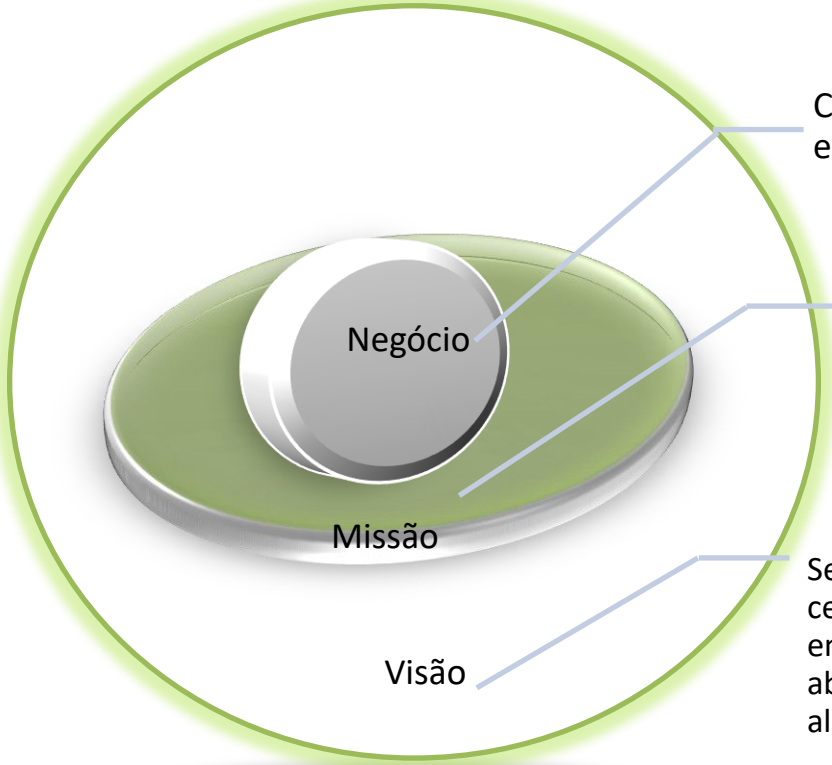

Central de soluções em abastecimento.

Promover soluções em abastecimento para o desenvolvimento equilibrado do sistema agroalimentar.

Ser reconhecida como centro de excelência em soluções para o abastecimento alimentar.

Nossos Valores:

- **QUALIDADE**
- **SEGURANÇA ALIMENTAR**
- **SUSTENTABILIDADE**
- **TRANSPARÊNCIA**
- **EFICIÊNCIA**
- **ÉTICA**
- **INTEGRIDADE**

Visão Geral Organizacional e Ambiente Externo

Ambiente Externo

Em 2018, o principal evento externo que impactou a CeasaMinas foi a greve dos caminhoneiros que aconteceu no mês de maio. A situação foi assim retratada pela grande mídia:

Fonte: MG1/TV Globo Minas.

Com o fim da paralisação indefinido, dezenas de caminhões continuavam parados na manhã de ontem na Ceasa (foto: Paulo Filgueiras/EM/D.A Press) Fonte: https://www.em.com.br/app/noticia/economia/2018/05/29/internas_economia,962721/greve-dos-caminhoneiros-afeta-grandes-e-pequenos-na-ceasa-mg.shtml

Na CeasaMinas nesta quinta-feira (24) havia poucos produtos à venda e menos compradores — Foto: Danilo Girundi/TV Globo – Fonte: https://g1.globo.com/mg/minas-gerais/noticia/protesto-de-caminhoneiros-impacta-servicos-e-causa-desabastecimento-em-bh-e-regiao-metropolitana.ghtml

Alimentos

Os **ovos acabaram no fim da manhã na CeasaMinas**, em Contagem, na Região Metropolitana de Belo Horizonte. De acordo com o presidente da Associação Comercial da CeasaMinas, Emílio Brandi, outros produtos podiam faltar.

"Polvilho não está chegando, margarina não está chegando, farinha vem de fora do estado e vai faltar produto. Infelizmente, se essa situação perdurar mais dois, três dias, vai ser um caos", disse Brandi.

Normalmente, cerca de 1,2 mil caminhões entram na Ceasa todos os dias. Nesta quinta-feira, o número caiu 81%, segundo o departamento de Estatística da Ceasa.

O preço da caixa de cenoura, que era vendida a uma média de R$ 35, hoje está custando entre R$ 70 e R$ 80. E há a expectativa é que, até o fim do dia, os produtores estejam cobrando R$ 150.

Já o preço da caixa de mamão, que custava R$ 25, chegou a R$ 35.

Fonte: Protesto de caminhoneiros impacta serviços e causa desabastecimento em BH e Região Metropolitana
https://g1.globo.com/mg/minas-gerais/noticia/protesto-de-caminhoneiros-impacta-servicos-e-causa-desabastecimento-em-bh-e-regiao-metropolitana.ghtml

A Diretoria da CeasaMinas sensível ao impacto da situação tanto para os agentes que comercializam em suas Unidades quanto para o consumidor final, como forma de mitigar os problemas concedeu aos concessionários de sua principal Unidade (Contagem) prorrogação de vencimento dos boletos de pagamento: "Em resposta à solicitação dos associados, a diretoria da ACCeasa negociou com a administração da CeasaMinas a prorrogação do boleto de condomínio. De acordo com o Diretor-Presidente da ACCeasa, Emílio Brandi, a medida se faz necessária face aos grandes prejuízos causados ao mercado com a Greve dos Caminhoneiros, cuja paralisação prejudicou o comércio do entreposto".

http://acceasa.galpao33.com.br/wp-content/uploads/2018/06/AP_acceasa_em_pauta_02.pdf

Visão Geral Organizacional e Ambiente Externo

Modelo de Negócios

Central de soluções em abastecimento

A CeasaMinas é a única Ceasa do Brasil que possui um mix de produtos incluindo toda a cadeia de produtos ligados ao abastecimento alimentar.

Considerando que Minas Gerais é um estado de dimensão expressiva, parte significativa de seus 853 municípios tem na produção agrícola sua principal atividade econômica. Neste sentido, os entrepostos da CeasaMinas figuram como ponto essencial no acesso a mercado para os produtores destes locais e, consequentemente, para a geração de emprego e renda.

Oferta e Valor transicionado por Unidade da CeasaMinas - 2018

Unidade	Oferta (kg)	Valor (R$)
Contagem	1.962.347.735	4.187.323.509,00
Uberlândia	254.924.184	578.340.489,00
Juiz de Fora	90.272.941	201.346.988,00
Governador Valadares	36.426.892	68.659.419,00
Caratinga	58.772.684	104.476.427,00
Barbacena	11.850.378	24.016.818,00
Total	2.414.594.814	5.164.163.650

Fonte:SECIM/DETEC/CeasaMinas

Deram entrada na CeasaMinas cerca de 2.5 milhões de toneladas de produtos em 2018, o que revela a sua pujança e importância econômica para Minas Gerais no sentido de geração de emprego e renda diretamente em suas Unidades e indiretamente nas regiões produtoras.

Aliado a isso há o fato de que ao disponibilizar suas áreas de comercialização a um custo baixo em comparação com outros mercados atacadistas, propicia que os produtos comercializados cheguem ao consumidor final com preços mais acessíveis.

Visão Geral Organizacional e Ambiente Externo

Nossos Capitais

- 232 empregados públicos efetivos;
- 13 profissionais comissionados de Recrutamento Amplo;
- 3 Diretores;
- 6 Conselheiros de Administração e;
- 3 Conselheiros Fiscais.

➢ **Patrimônio líquido em 2018 de 35 milhões de reais**

➢ **Ativo Imobilizado em 2018 de 29 milhões de reais**

Aplicados aos nossos processos

Resultaram em 2018:

De acordo com a Seção de Informações de Mercado e o Departamento Técnico:

- **2,5 milhões de toneladas de produtos ofertados nas 6 Unidades da CeasaMinas**
- **Mais de 5 bilhões de reais movimentados**
- **Alcance de mais de 11 milhões de pessoas**

➢ **Retorno financeiro:**

✓ **Retorno do Patrimônio Líquido: 10%**

✓ **Margem Operacional Líquida: 7%**

Planejamento Estratégico e Governança

Planejamento Estratégico e Governança

O Planejamento Estratégico

O ***Planejamento Estratégico*** da CeasaMinas encontra-se em fase de elaboração com previsão de finalização em junho de 2019 com consequente implantação.

No entanto, como forma de suprir a carência do Planejamento Estratégico e, nortear suas ações, a empresa utiliza-se de indicadores e metas estipuladas nos programas de Remuneração Variável Anual dos Diretores (RVA) e Participação nos Lucros e Resultados (PLR) dos funcionários da Estatal para execução de suas políticas públicas e governança.

Para 2018, o RVA teve como indicadores e metas:

Indicadores e Metas - RVA 2018				
Nível	**Indicador**	**Sinal**	**Peso (Pi)**	**Meta**
Corporativo	Retorno do Capital - ROI	+	24%	9,00%
	Execução do Orçamento de Investimento (OI)	+	20%	85,00%
	Licitações de Áreas Próprias Homologadas	+	10%	34
	Despesa Operacional sobre Receita Operacional	-	26%	83,00%
Colegiado	Avaliação da Diretoria Colegiada pelo Conselho de Administração (CGPAR)	+	5%	100,00%
	Indicador de Conformidade da SEST	+	5%	430
Unidade de Negócio	Índice Objetivo para cada Diretoria	+/-	10%	
OBS.: A meta da Unidade de Negócio varia de acordo com cada Diretoria.				

➢**Indicador e meta da Diretoria Técnica Operacional:** Parametrização de pesos de embalagens na Unidade Grande BH – Aumentar em **15%** o número de produtos no que estavam dentro do intervalo de parametrização de pesos adotados pela CeasaMinas na Unidade de Contagem.

➢**Indicador da Diretoria de Administração e Finanças:** Redução da Inadimplência – Obter o percentual de inadimplência de **3,31%** sobre os Recebíveis da empresa.

➢**Indicador da Presidência:** Média de cumprimento das metas das Diretorias

Já para o PLR, foram trabalhados os seguintes indicadores e metas:

Indicadores e Metas - PLR 2018		
Indicador	**Peso (Pi)**	**Meta**
Margem Operacional	2%	6,50%
Retorno sobre o Patrimônio Líquido	2%	9,00%
Produtivida Per Capita	2%	23.540
Cobertura das Despesas Administrativas	2%	89,00%
Licitações de Áreas Homologadas	2%	34

Para 2019, além desses programas a empresa implantará o seu plano de negócios e a estratégia de longo prazo conforme preconizados na Lei 13.303/16.

Planejamento Estratégico e Governança

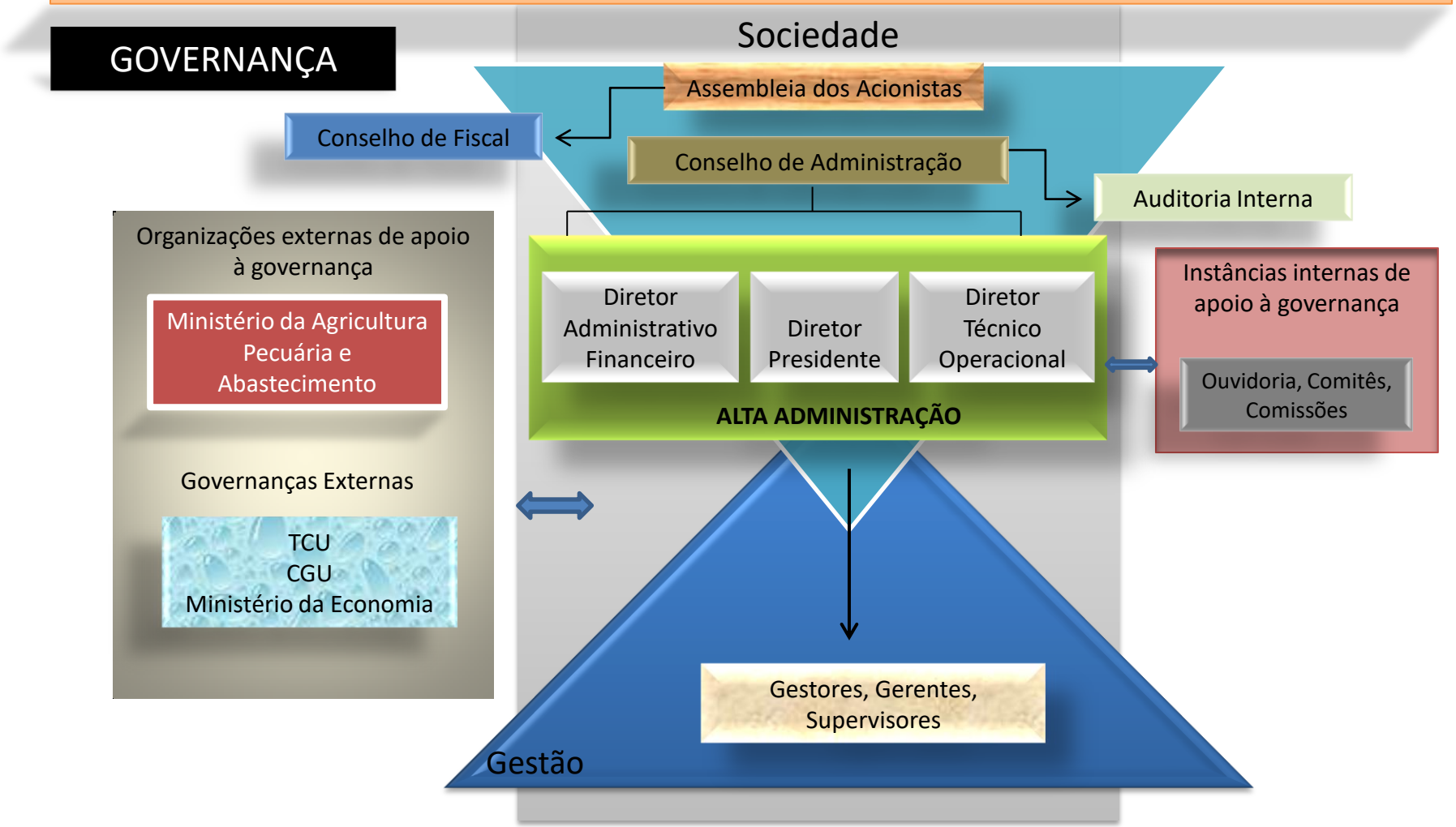

Planejamento Estratégico e Governança

1. Informações sobre dirigentes e colegiados: A **Assembleia Geral** é o órgão máximo da CEASAMINAS, com poderes para deliberar sobre todos os negócios relativos ao seu objeto. O **Conselho de Administração** é órgão de deliberação estratégica e colegiada da CeasaMinas. A **Diretoria Executiva** é o órgão executivo de administração e representação, cabendo-lhe assegurar o funcionamento regular da companhia em conformidade com a orientação geral traçada pelo Conselho de Administração. O **Conselho Fiscal** é órgão permanente de fiscalização, de atuação colegiada e individual. O **Comitê de Auditoria Estatutário** será implantado em 2019 e será o órgão de suporte ao Conselho de Administração no que se refere ao exercício de suas funções de auditoria e de fiscalização sobre a qualidade das demonstrações contábeis e efetividade dos sistemas de controle interno e de auditorias interna e independente. O **Comitê de Elegibilidade** que visará auxiliar os acionistas na verificação da conformidade do processo de indicação e de avaliação dos administradores e conselheiros fiscais.

2. Atuação da Auditoria Interna: A Auditoria Interna – AUDIN é composta de um Chefe da Auditoria Interna, cargo de Recrutamento Amplo, mas cujo preenchimento deve obedecer às determinações do § 5º do artigo 15 do Decreto Federal nº 4.304, de 16 de julho de 2002. A equipe de Auditores, cuja contratação se dará através da realização de Concurso Público, rege-se pelas disposições do artigo 11º do Regimento Interno da CeasaMinas. A estratégia de atuação da Auditoria Interna está em conformidade com o Plano Anual de Auditoria Interna – PAINT e Relatório Anual de Auditoria Interna – RAINT, reportando-se ao Conselho de Administração.

3. Informações sobre a empresa de auditoria independente contratada: Através do processo licitatório na modalidade pregão eletrônico nº 07/2018 foi contratada em 2018 a empresa AUDIMEC AUDITORES INDEPENDENTES S/S - EPP, inscrita no CNPJ 11.254.307/0001-35, situada à Av. Governador Agamenon Magalhães, nº 2.615, Edifício Empresarial Burle Marx, sala 1503, Bairro Boa Vista, Recife - Pernambuco, CEP 50.050-290. O valor do contrato assinado foi de R$ 27.999,00 por um período de 12 meses.

4. Atividades de correição e apuração de ilícitos administrativos: As atividades da Comissão Permanente de Sindicância e Processo Administrativo Disciplinar fundamentam-se no Regulamento do Processo Administrativo Disciplinar, próprio da Empresa, no Manual geral do Processo Administrativo da Controladoria Geral da União, no Manual específico de Direito Disciplinar para empresas estatais, também da Controladoria Geral da União. Em 2018 a Comissão conduziu e finalizou 1 Processo Administrativo Disciplinar, para o qual sugeriu o arquivamento. Além disso, realizou 4 Processos de Sindicância que, após a conclusão da Comissão, foram encaminhados para a Presidência da CeasaMinas.

Carta Anual de Políticas Públicas e Governança – Pontos principais:

- Identificação geral da empresa e membros dos órgãos colegiados;
- Principais atividades de políticas públicas desenvolvidas pela CeasaMinas em 2018;
- Estrutura de governança ; e
- Normativos que serão implantados em 2019 para atendimento da Lei 13.303/16.

Documento disponibilizado no site:
https://www.transparencia.ceasaminas.com.br/carta-anual-de-politicas-publicas-e-governanca-corporativa

Os dados institucionais da CeasaMinas, compreendendo a estrutura organizacional, normas internas, instrumentos de governança e campo de atuação, dentre outras informações e documentos de interesse público em cumprimento à Lei nº 12.527, de 18 de novembro de 2011, conhecida como LAI - Lei de Acesso a Informação, Lei nº 13.303, de 30 de junho de 2016, conhecida como Nova Lei das Estatais são encontrados no portal: https://www.transparencia.ceasaminas.com.br/

Planejamento Estratégico e Governança

Ouvidoria

A Ouvidoria é o canal de comunicação entre a CeasaMinas e seu público de relacionamento. Busca dar mais transparência à empresa perante a sociedade através do atendimento às demandas internas e externas com agilidade, considerando a perspectiva das partes envolvidas, em conformidade com seus princípios e valores.

Um instrumento que contribui com a melhoria da qualidade na gestão da Instituição, tornando-se ainda, um grande canal de cidadania.

A Ouvidoria atua com imparcialidade no tratamento das manifestações recebidas, buscando rapidez na resposta, zelando pela manutenção dos princípios éticos empresariais e relacionais e pela melhoria dos processos institucionais.

Atendimento

Canais

O atendimento da Ouvidoria é realizado por meio de telefone, fax, e-mail, internet, caixa de coleta, carta e pessoalmente.

Nos gráficos a seguir, nota-se que no exercício 2018, o destaque ficou por conta do canal denominado Internet – e-Ouv com 33%. Em relação às demandas recebidas pelos demais canais, foram 20% por telefone, 16% por meio de caixas de coletas e 12% presencialmente.

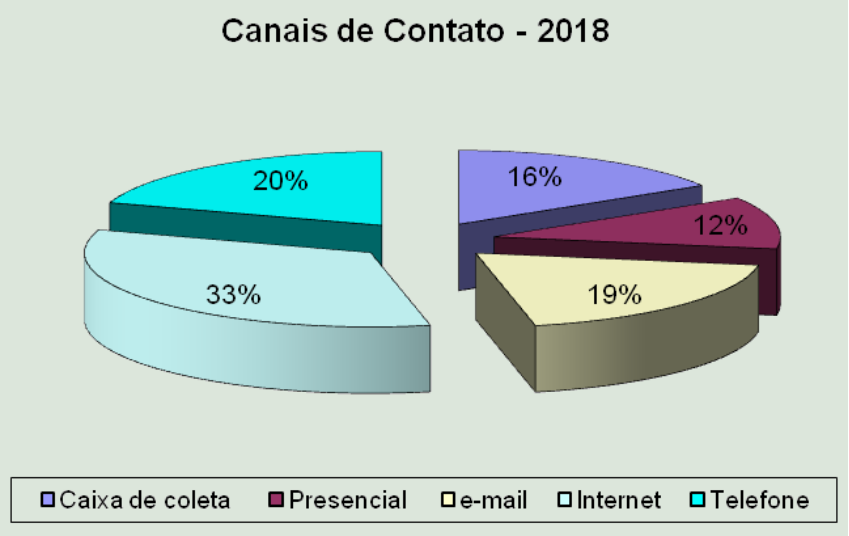



Fonte: Ouvidoria (Banco de dados dos registros de atendimentos realizados em 2018)

Planejamento Estratégico e Governança

Modalidades

Em 2018, foram registradas 105 (cento e cinco) manifestações:

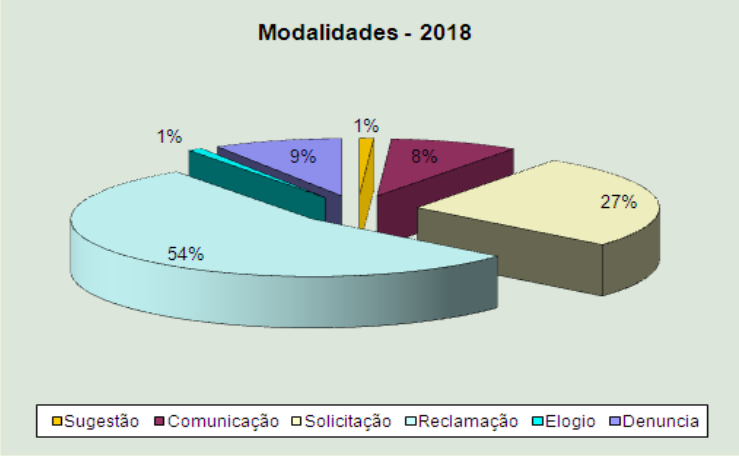

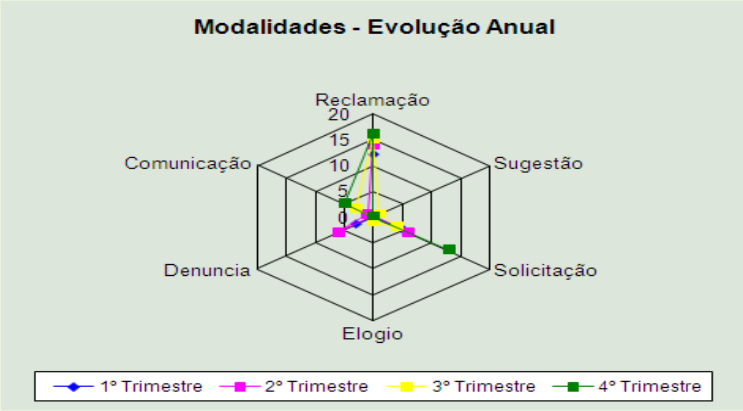

Grupos de Assuntos

Manifestações por temáticas:

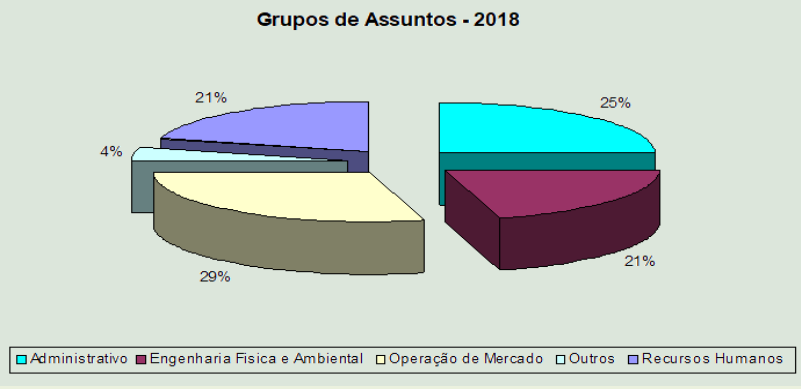

Perfis/Usuários: o perfil dos usuários da Ouvidoria contempla pessoas físicas e pessoas jurídicas localizadas dentro e fora dos entrepostos.

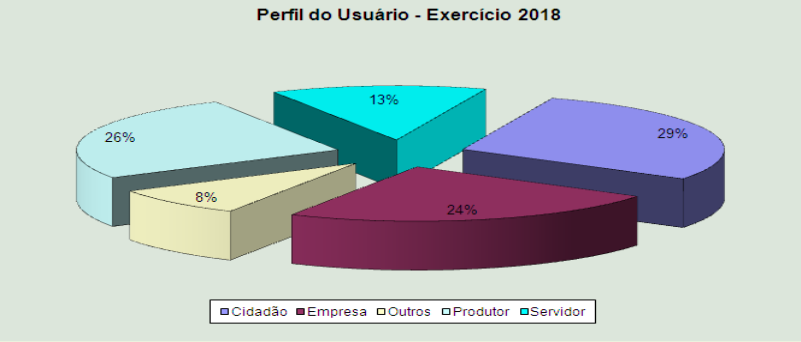

Fonte: Ouvidoria (Banco de dados dos registros de atendimentos realizados em 2018)

Planejamento Estratégico e Governança

Acompanhamento Mensal

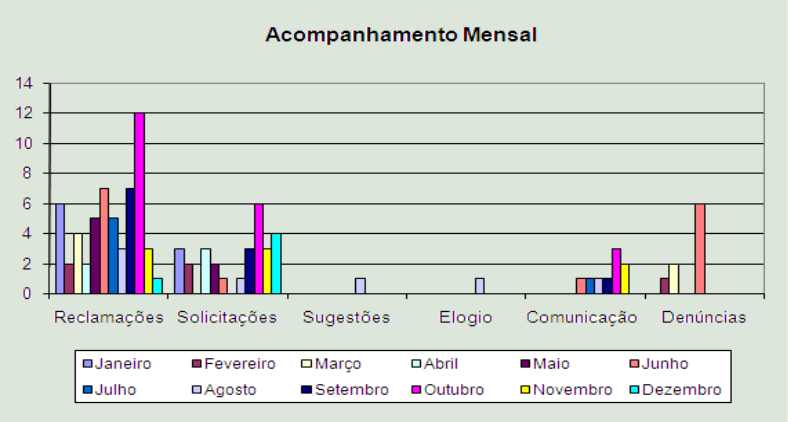

Status de resposta

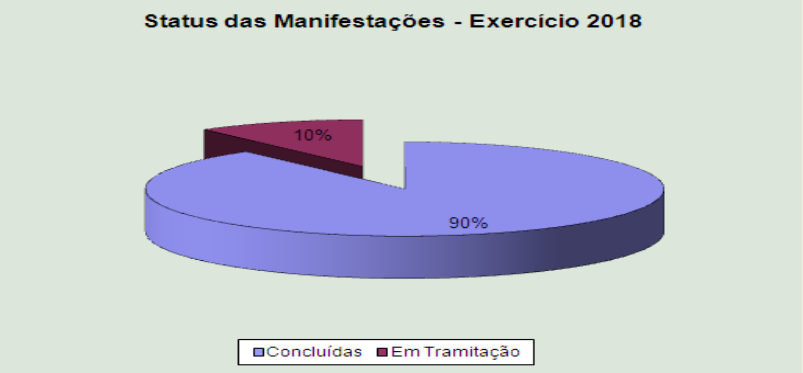

Em 2018, 90% das manifestações foram iniciadas e finalizadas, 10% foram iniciadas e serão finalizadas em 2019 de acordo com o prazo estipulado para respostas.

Prazos de resposta

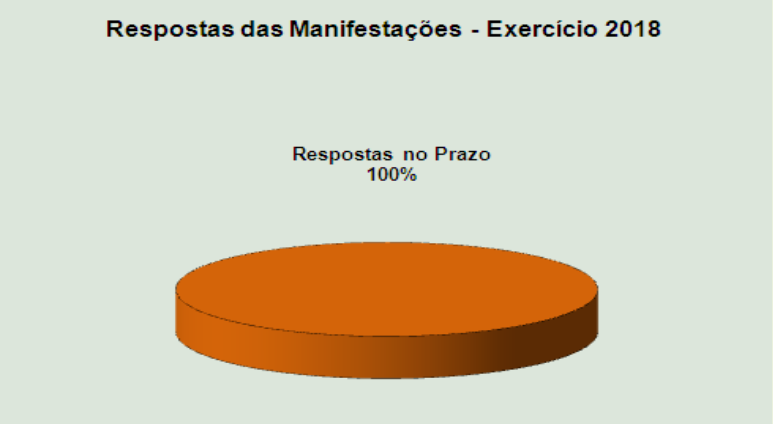

Todas as manifestações são respondidas regularmente dentro prazo pela Ouvidoria da CeasaMinas.

Fonte: Ouvidoria (Banco de dados dos registros de atendimentos realizados em 2018)

Gestão de Riscos e Controles Internos

A estrutura atual de controle interno da CeasaMinas conta com três ferramentas:
✓Auditoria Externa Independente;
✓Auditoria Interna e;
✓Ouvidoria

Cabe ressaltar que o modelo de controle interno adotado pela CeasaMinas está em fase de estruturação. Assim, a empresa já adequou o seu Estatuto Social à Lei 13.303/2016 e está realizando a alteração do Regimento Interno, para incorporação do Comitê de Auditoria Estatutária para que possa monitorar a qualidade e integridade dos mecanismos de controle interno da empresa.

Está prevista a implementação de ações para gestão de riscos a partir do ano de 2019.

Resultados da Gestão

Cumprimindo a Missão Institucional

Conforme já mencionado nesse relatório, a CeasaMinas em 2018 não se pautou por planejamento estratégico estruturado.

No entanto, isso não foi impeditivo para que a empresa buscasse desenvolver atividades voltadas para suas atividades finalísticas.

Nesse sentido, apresentamos algumas ações desenvolvidas pelas áreas da Diretoria Técnica Operacional que tiveram por objetivo a promoção de políticas públicas relacionadas ao abastecimento alimentar.

❖Registro de produtos ofertados

PREÇO MAIS COMUM NOS ESTADOS

TECNOLOGIA CEASAMINAS www.ceasaminas.com.br

PREÇO MAIS COMUM NOS ESTADOS
(ÚLTIMA COTAÇÃO)

Produto	Embalagens	MG	SP	RJ	ES
ABACATE	KG	1,65	2,53	1,80	2,06
ABO. ITALIANA	KG	1,11	2,41	1,50	0,94
ABO. MENINA	KG	1,11	2,50	1,50	1,10
ABO. MOGANGA	KG	2,00	0,00	0,00	0,00
ABACAXI	DZ	40,00	58,20	48,00	42,00
ALFACE	DZ	18,00	47,52	40,00	8,33
ALHO BRASILEIRO	KG	10,00	13,99	10,50	11,00
BANANA-NANICA	KG	1,75	2,51	2,00	1,88
BANANA-PRATA	KG	2,50	2,89	2,50	2,38
BATATA	KG	2,60	4,78	2,40	3,46
BATATA-DOCE	KG	2,25	1,89	1,00	1,83
BERINJELA	KG	0,83	2,55	2,00	1,31
BETERRABA	KG	2,63	2,72	1,80	2,63
BROCOLO	DZ	35,00	54,60	36,00	0,00
CEBOLA	KG	2,50	3,10	2,50	2,98

CEASAMINAS Centrais de Abastecimento

Procedência do Produto: BATATA em Kg
Mercado: Unidade Grande BH
Período Consolidado referente ao ano de 2018

Estados : **GOIÁS**
Preço médio do estado: 0,88 - Número de município(s): : 12

Municípios	Quantidades - Kg	%	Preços Médios	Valores
CRISTALINA	22.219.950	11,61	0,88	19.515.451,35
PLANALTINA	4.773.550	2,49	0,88	4.224.333,37
AGUA FRIA DE GOIAS	1.624.850	0,84	0,83	1.342.949,03
NIQUELANDIA	1.257.500	0,65	0,87	1.093.853,50
GOIANIA	358.000	0,18	0,85	303.746,00
CAMPO ALEGRE DE GOIAS	251.500	0,13	0,84	211.028,20
CACHOEIRA DE GOIAS	140.000	0,07	0,87	121.992,00
SANTA CRUZ DE GOIAS	79.000	0,04	0,83	65.382,10
GOIAS	30.000	0,01	0,86	25.788,00
URUANA	22.500	0,01	0,81	18.310,50
SAO FRANCISCO DE GOIAS	20.000	0,01	0,81	16.276,00
IPAMERI	19.000	0,00	0,83	15.853,60

A CeasaMinas registra diariamente dentre outras variáveis o volume ofertado de mercadorias, sua procedência e o valor de comercialização e preços praticados no atacado. Registra-se, aqui, que todo esse conjunto de informações é de fulcral importância para o mercado atacadista, o governo, a sociedade civil, a imprensa e as universidades, principalmente em momentos de crises pontuais como a greve dos caminhoneiros que aconteceu entre maio e junho de 2018, bem como em períodos de secas ou chuvas intensas que afetam ou geram suspeitas de interferência significativa no abastecimento mineiro.
Acesso:
http://www.ceasaminas.com.br/informacoesmercadogeral.asp

❖Conjunturas Mensais de comercialização

CEASAMINAS Centrais de Abastecimento

Análise Conjuntural – Fevereiro de 2019

Presidente da República Federativa do Brasil
- **JAIR MESSIAS BOLSONARO**

Vice-Presidente da República Federativa do Brasil
- **ANTÔNIO HAMILTOM MARTINS MOURÃO**

Ministra da Agricultura, Pecuária e Abastecimento.
- **TEREZA CRISTINA CORRÊA DA COSTA DIAS**

CEASAMINAS
Diretor-Presidente
- **GUILHERME CALDEIRA BRANT**
Diretor Financeiro
- **JULIANO MAQUIAVELI CARDOSO**
Diretor Técnico Operacional
- **MARCELO LANA FRANCO**

Gestor Departamento Técnico
- **TARCÍSIO FERNANDES CAETANO DA SILVA**

Publicação de conjunturas mensais de preços, calendários de comercialização de preços e quantidades para balizamento das transações comerciais entre os agentes.
Acesso:
http://ceasaminas.com.br/informacoesmercadoconjunturasgeral.asp

Resultados da Gestão

Cumprimindo a Missão Institucional

A partir do acompanhamento apresentado, foi possível constatar:

Esse volume foi ***4,13%*** menor que o verificado em 2017.

Em 2018, foram ofertadas, segundo a Seção de Informações de Mercado, 2.414.595 toneladas de produtos no âmbito dos seis entrepostos das Centrais de Abastecimento de Minas Gerais S/A. – CeasaMinas.

2017: 2.068.001 toneladas de produtos ofertados

2018: 1.962.348 toneladas de produtos ofertados

Este número retrata a instabilidade da economia brasileira, observada em vários segmentos. No caso da CeasaMinas, a queda foi puxada pelo desempenho menor na Unidade Grande BH, a principal da CeasaMinas

Os volumes registrados são aqueles declarados em documentos fiscais e, Romaneios de Entrada de Mercadorias no caso específico da oferta de produtores rurais mineiros aos Mercados Livres dos Produtores que estão desobrigados por lei a emitirem nota fiscal.

Metodologia para quantificação dos dados:

O mercado atacadista adota embalagens com referência de peso que deve ser seguida pelos agentes de mercado. Neste sentido, após serem registradas as quantidades ofertadas, os sistemas eletrônicos multiplicam este valor pelo preço médio de comercialização, gerando, assim, o valor de comercialização. Para gerar os preços médios são feitas pesquisas diárias pelo Departamento Técnico para apurar os valores praticados durante a comercialização.

Setor Hortigranjeiro

Esta Estatal caracteriza-se por importante diversidade em suas atividades econômicas, o que a torna um ambiente de negócios atrativo, fortalecendo, assim, seu setor mais importante: o hortigranjeiro.

O setor Hortigranjeiro em 2018 manteve uma tendência observada nos últimos 6 anos de relativa estabilidade na oferta, mesmo se observando um cenário de pouco crescimento econômico no Brasil.

Resultados da Gestão

Cumprimindo a Missão Institucional

Quantidade ofertada de hortigranjeiros Unidade Grande BH 2013-2018

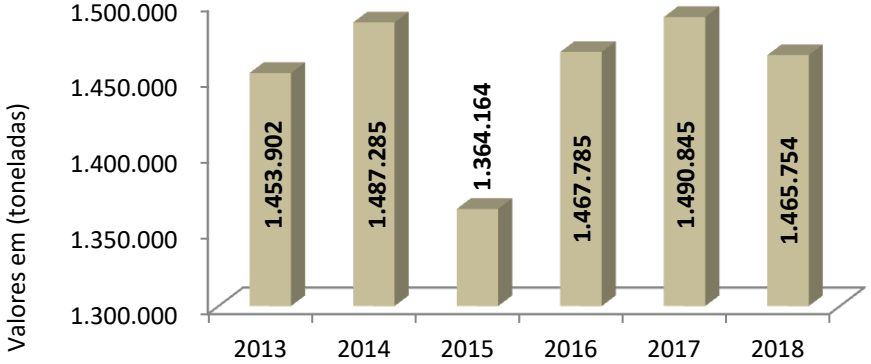

O ano de 2018 também registrou continuidade na tendência de queda da oferta de cereais e produtos industrializados nesta Estatal.

Este cenário explica-se pelo fator externo, caracterizado por concorrência no setor e por deficiências internas, retratadas, principalmente, na operação logística de sua principal Unidade, localizada em Contagem-MG. Acrescenta-se o crescimento de redes de varejo que encontram outras soluções para compra de cereais e produtos industrializados que não passam pela CeasaMinas. Importante citar ainda a capacidade da indústria e de grandes distribuidoras de cereais e alimentícios industrializados de fazer distribuição direta para a rede varejista sem a necessidade de passar pela CeasaMinas.

Desta forma, constitui fulcral importância avançar no projeto logístico da aludida Unidade, o que, certamente, contribuirá para reverter essa tendência de queda na oferta de cereais e produtos industrializados, com a consequente elevação da oferta geral de hortigranjeiros.

No gráfico abaixo destacado, tem-se uma representação gráfica deste fenômeno, restando nítida a necessidade de desenvolvimento de projetos que revertam o movimento descendente das três séries.

Evolução da oferta Unidade Grande BH 2013-2018

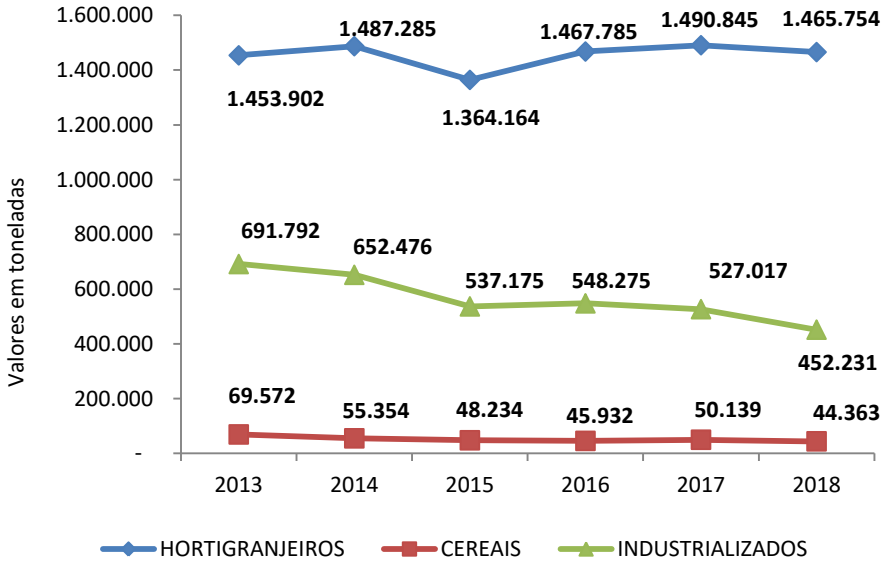

Resultados da Gestão

Cursos, Reuniões e Ações voltadas para o mercado

❖**Caixa de Madeira:**
Reunião com Vigilância Sanitária de Contagem/MG, Diretoria de Vigilância em Alimentos da Secretaria Estadual de Saúde e Caixoteiros, com o objetivo de discutir com os proprietários de depósitos de caixas de madeira a normatização sobre embalagens e rastreabilidade para as frutas e hortaliças e formas de adequação.

❖**Normas de embalagem.**
Reunião com produtores de mandioca, quiabo, vagem e alho visando a divulgação das diretrizes sobre normas para uso de embalagens dos produtos hortícolas, bem como normas sanitárias e rotulagem.

❖**Processos de adequação de embalagens:**
Foram realizadas diversas reuniões, coordenadas pela Seção de Agroqualidade da CeasaMinas, com a participação das entidades representativas dos usuários (Aphcemg, Coophemg, Acceasa), Seapa, Anvisa, Ima, Ipem e setores da CeasaMinas (Depop, Selog e MLP-BH) visando o atendimento da Instrução Normativa Conjunta Sarc, Anvisa e Inmetro nº 009 de 12/11/2002, Norma de Embalagem para os produtos Hortícolas.

Resultados da Gestão

Cursos, Reuniões e Ações voltadas para o mercado

❖Programa Certifica Minas:

Apoio ao Estado de Minas Gerais na implementação do "Programa Certifica Minas". O objetivo foi contribuir para que a certificação em qualidade pudesse ser estendida ao ambiente dos produtos hortícolas.

❖Rastreabilidade:

Ações no mercado atacadista visando difundir conhecimento sobre a Instrução Normativa IN/SDS/MAPA e Anvisa nº 02, de 07/02/18, (Rastreabilidade de produtos vegetais frescos).

❖Análise de micro-organismos:

Supervisão de estudo sobre micro-organismos patogênicos e indicadores em caixas utilizadas para acondicionamento de produtos hortícolas comercializados na CeasaMinas.

CAIXA DE PLÁSTICO

- Higienizável, impedindo a proliferação de microrganismos.
- Não tem cantos vivos, diminuindo os impactos que danificam os produtos.
- Paletizável, facilitando o transporte e armazenagem.
- Diminui as perdas e os custos para o produtor.
- Garantia de mais qualidade e higiene dos alimentos dentro da Ceasa.
- Produtos vendidos no peso certo.
- Segurança alimentar.
- A caixa é reutilizável por 5 anos (dependendo das condições de uso).
- Totalmente reciclável.

Resultados da Gestão

INDICADORES DE POLÍTICAS PÚBLICAS RVA E PLR

Homologação de áreas

O indicador mensura o percentual de êxito na homologação de áreas colocadas em licitação. Ele está presente tanto no programa de Remuneração Variável Anual dos Diretores (RVA) quanto na Participação dos Lucros e Resultados (PLR) dos funcionários.

O objetivo é demonstrar a efetividade na homologação de espaços concedidos para exploração das atividades de comercialização. Quanto maior a efetividade do processo, maior o número de áreas concedidas, consequentemente, maior e mais diversificada será a oferta de produtos para os consumidores, que terão uma melhor possibilidade de acesso a produtos de qualidade a preços mais acessíveis, uma vez que, o preço é resultado da interação entre oferta e demanda.

Em 2018, esse indicador teve por meta a homologação de 34 áreas próprias, diante de dificuldades internas e da crise econômica do país, conseguiu a homologação de apenas 18 áreas. Já para 2019 a empresa colocou como meta atingir 70% de êxito em seus processos licitatórios de concessões de áreas.

Conformidade no peso das embalagens

Ao mensurar a "Conformidade nos pesos dos produtos acondicionados nas embalagens comercializadas na CeasaMinas, Unidade de Contagem/MG a empresa busca avaliar e certificar-se de que os pesos dos produtos hortigranjeiros comercializados estão de acordo com os pesos pré-estabelecidos pela CeasaMinas.

Ao certificar-se que os ofertantes estarão efetivamente vendendo a quantidade de mercadoria informada, a CeasaMinas consegue reduzir os danos econômicos aos compradores e às estatísticas oficiais, minimiza o processo de indução a erro na formação de preços atacadistas e, também contribui para a veracidade das informações disponibilizadas ao cálculo do Valor Adicionado Fiscal (VAF) para os municípios mineiros, além de impedir que perdas de produtos ocorram ao se tentar colocar nas embalagens uma quantidade maior de mercadoria que ela comporta.

Em 2018, a empresa estipulou e alcançou a meta de aumento em 15% no número de produtos que estavam dentro do intervalo de parametrização de pesos adotados pela CeasaMinas na Unidade de Contagem. Para o ano de 2019, colocou-se como meta o alcance de 100% de conformidade no peso mínimo pré-estabelecidos pela CeasaMinas para a cesta dos principais produtos hortigranjeiros comercializados na Unidade de Contagem.

Alocação de Recursos e Áreas Especiais de Gestão

CeasaMinas em números - 2018

Em 2018, segundo a Seção de Informações de Mercado, foram ofertadas 2.414.595 toneladas de produtos no âmbito dos seis entrepostos das Centrais de Abastecimento de Minas Gerais S/A. – CeasaMinas.

Nesse sentido, a CeasaMinas representa um elo nodal importante no sistema agroalimentar brasileiro ao atuar na regularização da oferta alimentar, atenuando as variações sazonais, proporcionando oferta de gêneros alimentícios adequada às necessidades nacionais em termos de quantidade, preço e qualidade.

Oferta e valor transacionado na CeasaMinas – por Unidade – 2018

Unidade	Oferta (kg)	Valor (R$)
Contagem	1.962.347.735	4.187.323.509
Uberlândia	254.924.184	578.340.489
Juiz de Fora	90.272.941	201.346.988
Caratinga	58.772.684	104.476.427
Gov. Valadares	36.426.892	68.659.419
Barbacena	11.850.378	24.016.818
Total	2.414.594.814	5.164.163.650

Gestão Orçamentária e Financeira

Através da Lei Orçamentária Anual de 2018 e do Programa de Dispêndios Globais (PDG) foi aprovado para a CeasaMinas a dotação orçamentária de R$ 60.395.516. Essa dotação inicial, em outubro de 2018, foi reprogramada R$ 60.973.009.

O lastro para a realização dos dispêndios tanto de capital quanto corrente é gerado pela própria CeasaMinas, uma vez que, é uma empresa estatal federal independente, não recebendo, portanto, aportes da União.

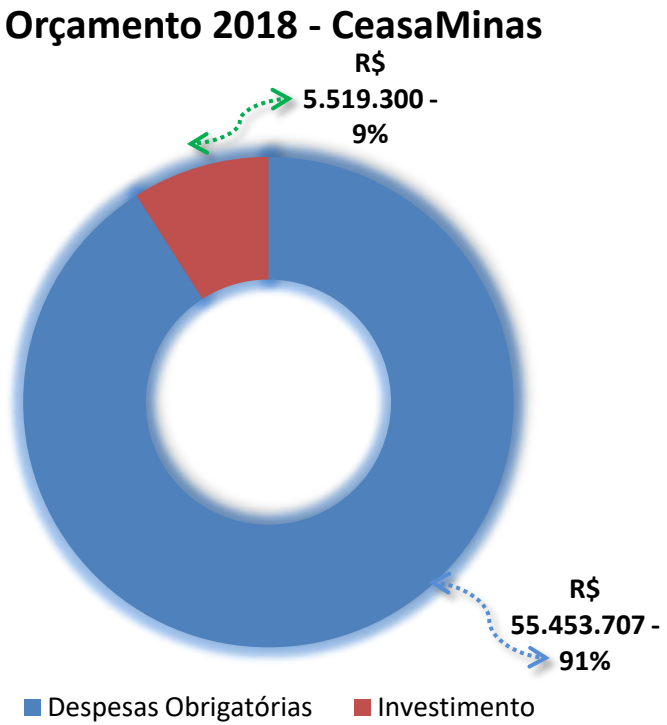

Gestão Orçamentária e Financeira

Receitas CeasaMinas - 2018

A **realização** da receita global de janeiro a dezembro do ano de 2018 foi de R$ R$ 57.373.395, o que representou um percentual de realização de 97% da programação orçamentária do exercício.

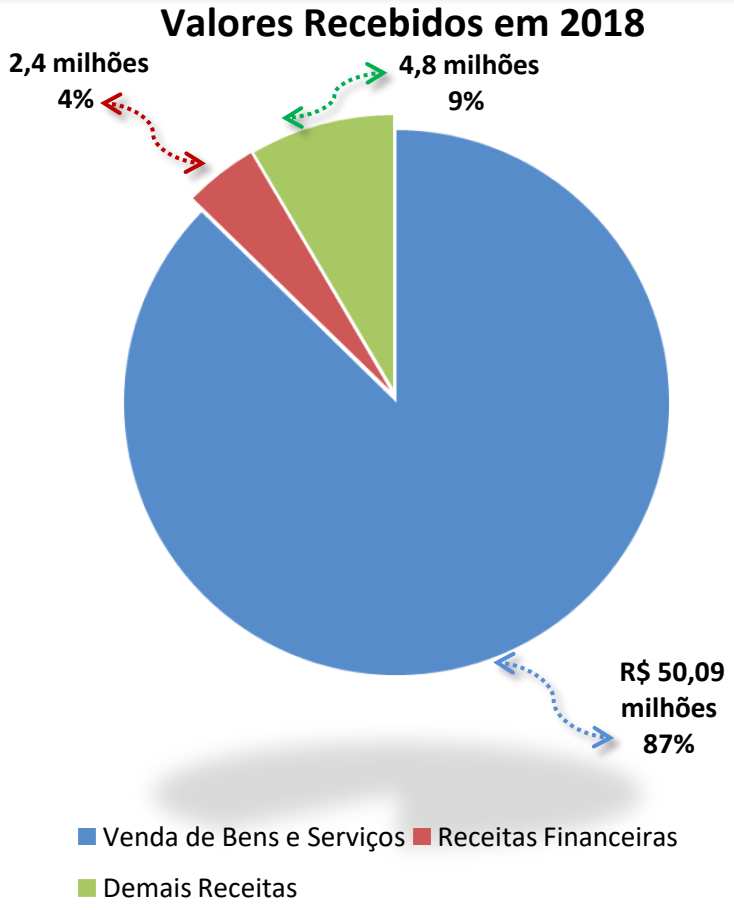

Gestão Orçamentária e Financeira

Despesas CeasaMinas - 2018

A realização da despesa global, incluindo impostos e excluindo os investimentos, no período janeiro-dezembro de 2018 foi de R$ 52.845.005, o que representou um percentual de realização de 95%.

Despesa	Valor Realizado (R$)	% Despesa
Pessoal e Encargos	21.774.555,00	41,20%
Serviços de Terceiros	13.438.932,00	25,43%
Outros Serviços	9.730.850,00	18,41%
Tributos e Encargos Parafiscais	6.750.654,00	12,77%
Utilidades e Serviços	782.351,00	1,48%
Materiais e Produtos	367.661,00	0,70%
Total	**52.845.005,00**	**100%**

* Esses valores não computam as despesas relativas ao Rateio de Despesas Comuns, pagas pelos concessionários dos Entrepostos.

Gestão Orçamentária e Financeira

No exercício de 2018 a CeasaMinas extrapolou a programação orçamentária apenas nos grupos dos Tributos e Encargos Parafiscais e de Outros Serviços.

O grupo dos Tributos e Encargos Parafiscais apresentou uma realização acima do programado principalmente em função dos impostos vinculados ao Resultado (Imposto de Renda e CSLL).

Na programação orçamentária, o cálculo desses impostos foi realizado sobre um lucro projetado da ordem de R$ 4.281.153,00. Como o lucro efetivamente apurado foi de R$ 6.010.366,00, os impostos a serem recolhidos ultrapassaram os valores anteriormente projetados.

Composição das Despesas CeasaMinas 2018

Grupo de Classificação	PROGRAMAÇÃO ANUAL	REALIZADO JAN-DEZ	% (total)	% (Realização)	Previsão Linear para o Período	Realizado X Previsto
Pessoal e Encargos	23.534.344	21.774.555	42,4%	92,5%	23.534.344	-1.759.789
Prestação Serv. Téc. Adm. e Operacional	12.026.830	10.982.471	21,7%	91,3%	12.026.830	-1.044.359
Tributos e Encargos Parafiscais	6.247.018	6.750.654	11,3%	108,1%	6.247.018	503.636
Outros Serviços	9.054.235	9.730.850	16,3%	107,5%	9.054.235	676.615
Dispêndios Indiretos com Pessoal Próprio	2.539.130	2.235.172	4,6%	88,0%	2.539.130	-303.958
Utilidades e Serviços	997.188	782.351	1,8%	78,5%	997.188	-214.837
Materiais e Produtos	670.572	367.661	1,2%	54,8%	670.572	-302.911
Propaganda e Publicações Oficiais	374.390	215.579	0,7%	57,6%	374.390	-158.811
Juros Sobre Financiamento	0	0	0,0%	0,0%	0	0
Demais Serviços de terceiros	10.000	5.710	0,0%	57,1%	10.000	-4.290
Total	**55.453.707**	**52.845.005**	**100%**	**95,3%**	**55.453.707**	**-2.608.704**

Elaboração: Departamento de Planejamento - CeasaMinas - Dezembro/18

Gestão Orçamentária e Financeira

A realização acima do esperado para o grupo Outros Serviços ocorreu principalmente em função da extrapolação orçamentária da rubrica "Provisão para Devedores Duvidosos".

Outros Serviços - JAN-DEZ/18			
Conta Contábil	**Valor Projetado**	**Realizado**	**% real/proj**
Aluguéis de Equipamentos de Informática	450.000	332.806	73,96
Aluguéis de Equipamentos (outros)	470.000	337.116	71,73
Aluguéis/Seguro de Imóveis	440.365	-	0,00
Multas	-	-	-
Variações Monetárias de Outras Obrigações	330.657	279.354	84,48
Provisão para Devedores Duvidosos	3.200.000	4.380.770	136,90
Demais	4.163.213	4.180.576	100,42
PLR		142.985	-
RVA		77.242	
Total	**9.054.235**	**9.730.849**	**107,47**

Elaboração: Departamento de Planejamento - CeasaMinas - Dezembro 2018

A extrapolação da programação orçamentária na rubrica Provisão de Crédito de Liquidação Duvidosa aconteceu em função de provisão realizada ao longo de 2018 de títulos classificados como incobráveis pela Seção de Contabilidade conforme orientação da empresa de Auditoria Externa contratada pela CeasaMinas.

A CeasaMinas apresentou nos últimos 4 anos uma evolução de 12% em suas despesas operacionais:

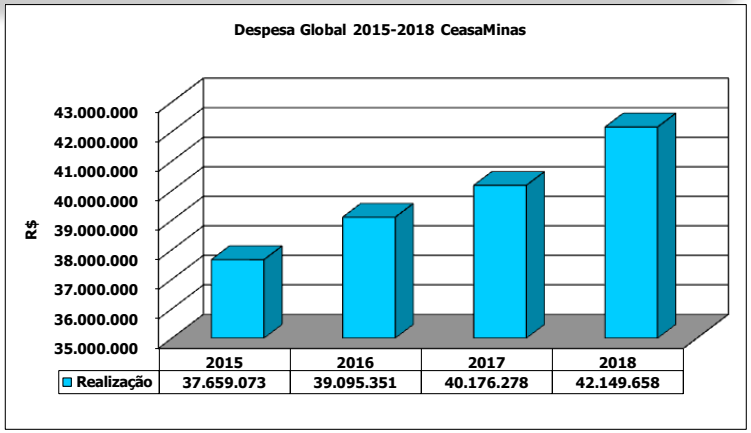

E uma evolução de 24% em suas receitas operacionais:

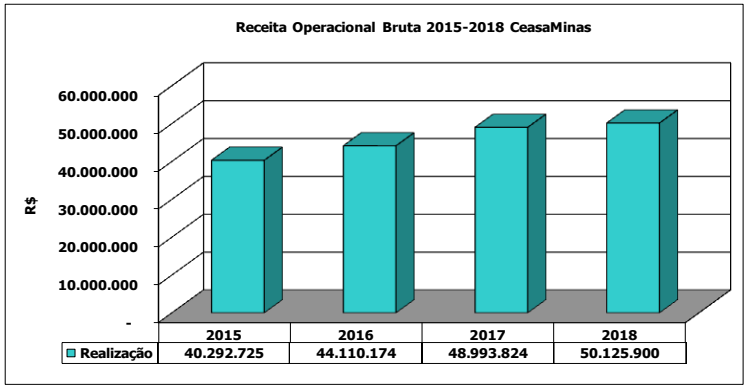

Gestão Orçamentária e Financeira

O lucro líquido de 2018 apresentou um crescimento de 58% em relação ao ano de 2017.

Demonstração do Resultado do Exercício - Valores em R$				
Descrição	2018	2017	Variação Nominal	Variação Percentual
Receita Bruta de Vendas	50.125.900	48.993.824	1.132.075	2,31
(-) Imposto sobre Vendas	3.460.848	3.469.559	- 8.711	-0,25
(-) Serviços Cancelados	30.991	154.052	- 123.062	-79,88
(=) Receita Operacional Líquida	**46.634.061**	**45.370.213**	**1.263.848**	**2,79**
Despesas Operacionais	**42.149.658**	**40.176.278**	**1.973.380**	**4,91**
(-) Pessoal e Encargos Sociais	20.843.161	20.904.275	-61.114	-0,29
(-) Outros Proventos	3.166.566	3.303.709	-137.143	-4,15
(-) Material Consumo	385.783	332.183	53.601	16,14
(-) Serviços e Seguros	27.736.924	28.904.465	-1.167.540	-4,04
(-) Impostos e Taxas	710.556	380.400	330.157	86,79
(-) Depreciação/Amortização	1.317.496	1.526.701	-209.205	-13,70
(-) Provisões Despesas Operacionais	7.185.196	4.946.581	2.238.615	45,26
(+) Reversão de Despesas	17.031.625	18.209.970	-1.178.345	-6,47
(-) Despesas Financeiras	279.354	164.470	114.884	69,85
(+) Receitas Financeiras	2.443.755	2.076.535	367.220	17,68
(=) Lucro Operacional	**4.484.403**	**5.193.935**	**-709.532**	**-13,66**
(+) Outras Receitas	2.897.008	78.257	2.818.751	3601,91
(-) Outras Despesas	1.371.045	1.161.536	209.509	18,04
(=) Lucro Antes da Tributação	**6.010.366**	**4.110.656**	**1.899.710**	**46,21**
(-) Contribuição Social	718.150	588.760	129.390	21,98
(-) Imposto de Renda	1.861.099	1.491.652	369.447	24,77
(=) Lucro Após Tributação	**3.431.116**	**2.030.243**	**1.400.873**	**69,00**
(-) Participação Empregados	142.985	0	142.985	
(-) Participações dos Administradores	77.242	0	77.242	
(=) Lucro Líquido do Exercício	**3.210.889**	**2.030.243**	**1.180.646**	**58,15**

Fonte: DRE - Departamento Financeiro - Seção de Contabilidade - CeasaMinas

Enquanto a receita operacional líquida cresceu aproximadamente 3%, as despesas operacionais apresentaram um acréscimo de praticamente 5%, isso levou a uma redução de 14% no lucro operacional entre os períodos analisados.

Em valores nominais, a principal causa da variação observada nas despesas operacionais está relacionada com as provisões realizadas para atendimento das contingências para devedores duvidosos, classificadas em Provisões Despesas Operacionais:

Provisão Despesas Operacionais (em R$)				
Descrição	2018	2017	Variação Nominal	Variação Percentual
Provisões Contingências Civeis	190.167,68	-	190.167,68	
Provisões Contingências Trabalhistas	2.972.425,14	3.386.084,49	- 413.659,35	-12,22
Provisões Contingências Fiscais	- 358.166,76	- 195.379,64	- 162.787,12	83,32
Provisão de Credito Líquidação Duvidosa	4.380.770,02	1.755.876,05	2.624.893,97	149,49
Total	**7.185.196,08**	**4.946.580,90**	**2.238.615,18**	**45,26**

Fonte: Sistema de Gestão Integrada - TOTVS Gestão Contábil

A Provisão de Crédito de Liquidação Duvidosa aconteceu em função de provisão realizada ao longo de 2018 de títulos classificados como incobráveis pela Seção de Contabilidade conforme orientação da empresa de Auditoria Externa contratada pela CeasaMinas.

A decisão tomada pela Diretoria, Departamento Jurídico, Contábil e de Planejamento consiste na paralisação das cobrança de Tarifa de Uso (TU) e de RDC (Despesas Comuns) dos concessionários que abandonaram as suas lojas e concessões e que, portanto, estão fechadas. É este fator que gera a provisão de Crédito de Liquidação Duvidosa. Ao se adotar esse procedimento ocorrerá naturalmente a redução de provisões para este fim. O Departamento Jurídico entrará nesses casos com a Rescisão Contratual Extrajudicial.

Gestão Orçamentária e Financeira

O lucro antes dos impostos foi fortemente impactado por "Outras Receitas", que cresceram nominalmente, aproximadamente R$ 2.900.000,00 de 2017 para 2018. Consequentemente o lucro econômico apurado antes das participações aumentou 19%, ficando o lucro líquido de 2018 acima de 3 milhões de reais.

Outras Receitas (em R$)				
Descrição	2018	2017	Variação Nominal	Variação Percentual
Receitas Eventuais	1.296.677,52	78.257,11	1.218.420,41	1556,95
Ganhos de Capital	1.600.330,72	-	1.600.330,72	0,00
Total	**2.897.008,24**	**78.257,11**	**2.818.751,13**	**3601,91**

Fonte: Sistema de Gestão Integrada - TOTVS Gestão Contábil

O crescimento observado nas Receitas Eventuais está diretamente relacionado à transferência contábil do Resultado apurado no convênio entre CeasaMinas e o Estado de Minas Gerais. O convênio tem por objeto a gestão administrativa e operacional pela CeasaMinas dos ativos do Estado de Minas Gerais no âmbito das Unidades da CeasaMinas.

Além disso, foram contabilizados Ganhos de Capital em função da correção monetária de Notas do Tesouro Nacional – NTN e, por baixa de bens no Ativo Imobilizado em função do sinistro ocorrido em setembro de 2017 na Unidade de Contagem-MG.

Outras Receitas (em R$)				
Descrição	2018	2017	Variação Nominal	Variação Percentual
Receitas Eventuais	**1.296.677,62**	**78.257,11**	**1.218.420,51**	**1556,95**
Vendas de Sucatas	9.141,80	-	9.141,80	-
Boletim de Recebimento	33.161,81	2.290,56	30.871,25	1347,76
Transferências Contábeis Diversas	12.920,51	-	12.920,51	-
Transferências Contábeis Resultado Convênio CEASA/SEAPA-MG	1.241.453,50	-	-	-
Estorno provisão em duplicidade	-	75.966,55	-	-
				-
Ganhos de Capital	**1.600.330,72**	**-**	**1.600.330,72**	**-**
Variação Monetária NTN-P	249.827,89	-		-
Baixa de Bens Ativo Imobilizado Pavilhão G1 - Sinistro - 07.09.17	1.350.502,83	-	1.350.502,83	-
Total	**2.897.008,34**	**78.257,11**	**2.818.751,23**	**3601,91**

Fonte: Sistema de Gestão Integrada - TOTVS Gestão Contábil

As Outras Despesas apresentaram o seguinte desempenho:

Outras Despesas (em R$)				
Descrição	2018	2017	Variação Nominal	Variação Percentual
Contribuições e Doações	**1.371.044,87**	**140.600,00**	**1.230.444,87**	**875,14**
Doações	40.191,37	53.000,00	- 12.808,63	-24,17
Associação de Classe	89.400,00	87.600,00	1.800,00	2,05
Despesa Convênio CEASA/SEAPA-MG	1.241.453,50	-	1.241.453,50	
Extraordinárias	**-**	**1.020.936,32**	**- 1.020.936,32**	**-**
Perdas de Capital na Alienação		166.374,00	- 166.374,00	-100,00
Despesa Convênio CEASA/SEAPA-MG		854.562,32	- 854.562,32	-100,00
Total	**1.371.044,87**	**1.161.536,32**	**209.508,55**	**18,04**

Fonte: Sistema de Gestão Integrada - TOTVS Gestão Contábil

Gestão Orçamentária e Financeira

Nos últimos 3 anos as condições financeiras da Ceasa MG apresentaram melhorias de liquidez:

Valores a Receber - CeasaMinas - 2018				
Conta	**Valores em 31.12.2017**	**Valores em 30.12.2018**	**Variação Nominal**	**Variação Percentual**
Ativo Disponível	**4.901.300**	**10.772.267**	**5.870.967**	**119,78**
Contas a Receber Clientes	12.620.831	12.857.408	236.577	1,87
Títulos a Receber + Cheques em Cobrança	2.190.559	2.785.038	594.479	27,14
Outros	12.945	1.164	-11.781	-91,01
Adiantamento a Empregados	458.127	323.121	-135.006	-29,47
Tributos e Encargos a Recuperar	187.469	78.489	-108.979	-58,13
Despesas Antecipadas	1.828.193	2.008.551	180.358	9,87
Total Ativo Circulante Recebível	**17.298.124**	**18.053.771**	**755.647**	**4,37**
Almoxarifado	**168.228**	**172.546**	**4.319**	**2,57**
Total Ativo Circulante	**22.367.651**	**28.998.584**	**6.630.933**	**29,65**
Ativo Não Circulante - Realizável a LP	**7.551.668**	**5.338.317**	**-2.213.350**	**-29,31**
Total Geral a Receber + Disponível	**29.919.319**	**34.336.901**	**4.417.582**	**14,76**

Elaboração: Departamento de Planejamento - DEZEMBRO/18

As Disponibilidades e os Valores Recebíveis da empresa, no final de 2018, apresentaram um crescimento de 15% em relação ao mês de dezembro de 2017.

O Ativo Não Circulante decresceu 29% em relação a dezembro/17. O Ativo Circulante cresceu 30%, influenciado pelo crescimento do Circulante Recebível em 4% e, principalmente, pela variação no Ativo Disponível que cresceu 120%.

As contas do Passivo Total, ao final de dezembro/18, apresentaram um aumento de 10% em relação ao mês de dezembro de 2017:

Endividamento - Passivo - CeasaMinas 2018				
Conta	**Valores em 31.12.2017**	**Valores em 30.12.2018**	**Variação Nominal**	**Variação Percentual**
Fornecedores	3.181.816	3.698.262	516.446	16,23
Empréstimo e Financiamento	0	0	0	0,00
Subtotal	**3.181.816**	**3.698.262**	**516.446**	**16,23**
Juros e Participações	482.203	982.834	500.631	103,82
Créditos de Terceiros/Vinculado	1.917.434	3.142.207	1.224.773	63,88
Subtotal	**2.399.637**	**4.125.041**	**1.725.405**	**71,90**
COFINS - Contribuição Financ. Segur. Social	217.638	221.887	4.249	1,95
PASEP - Programa Form. Patrim. Serv. Pub.	46.913	47.720	807	1,72
IRRF Servidores	271.296	277.014	5.718	2,11
IRPJ - Imposto de Renda Pessoa Jurídica	278.685	547.120	268.436	96,32
CSLL - Constribuição Social sobre o Lucro Líquido	120.361	221.303	100.942	83,87
Contribuição Sindical	688	5.252	4.565	663,74
PIS/COFINS/CSLL - Terceiros	576.024	617.266	41.242	7,16
ISSQN - Imposto Sobre Serviço de Qualquer Natureza	142.143	79.106	-63.036	-44,35
Subtotal Obrigações Fiscais	**1.653.746**	**2.016.670**	**362.923**	**21,95**
Obrigações Trabalhistas	**3.917.098**	**3.955.196**	**38.098**	**0,97**
Total Passivo Circulante	**11.152.298**	**13.795.169**	**2.642.872**	**23,70**
Provisões Judiciais, Fiscais e Tributárias	2.098.866	890.097	-1.208.769	-57,59
Provisões Judiciais Cíveis	1.583.632	1.704.501	120.869	7,63
Provisões Judiciais Trabalhistas	4.178.459	5.846.814	1.668.356	39,93
Outros Passivos não Circulantes	6.374.774	6.377.986	3.212	0,05
Total Passivo Não Circulante	**14.235.731**	**14.819.398**	**583.668**	**4,10**
Total Geral	**25.388.028**	**28.614.568**	**3.226.539**	**12,71**
Patrimônio Líquido	**32.551.616**	**34.999.919**	**2.448.303**	**7,52**
Passivo Total	**57.939.644**	**63.614.486**	**5.674.842**	**9,79**

Elaboração: Departamento de Planejamento - DEZEMBRO/18

O Passivo Circulante no geral cresceu 24%, principalmente, em função do aumento observado em Créditos de Terceiros, Fornecedores e Obrigações Fiscais.

A variação positiva observada em Fornecedores foi resultado de operações normais da empresa.

Gestão Orçamentária e Financeira

O aumento de R$ 1.224.773,00 em Crédito de Terceiros/Vinculado ocorreu principalmente pela apuração positiva de resultado, no período de janeiro a dezembro, das Contas Gráficas de Recuperação de Despesas Comuns da Unidade de Contagem no valor de R$ 366.587,03 e de Uberlândia no montante de R$ 444.698,10.

O saldo de R$ 982.834,00 na conta de Juros e Participações corresponde a Dividendos Propostos para a União no valor de R$ 759.305,49; Participação no Lucro e Resultados para os funcionários no montante de R$ 142.984,91 e RVA a ser pago à Diretoria Executiva no valor total de R$ 77.242,39.

O grupo dos impostos acusou aumento de 22% principalmente em função do IRPJ e CSLL.

As Obrigações Trabalhistas apresentaram ligeira elevação em relação a dezembro de 2017. O acréscimo se deu em decorrência de provisionamento de Férias e Encargos Sociais sobre Férias.

O Passivo Não Circulante aumentou 4% entre 2017 e 2018:

Passivo Não Circulante				
Contas Utilizadas	**dez-17**	**dez/18**	**Variação Nominal**	**Variação Percentual**
Crédito Estado de Minas Gerais	6.305.071,24	6.305.071,24	0,00	0,00
ISSQN e Outras Contingências	2.098.866,09	890.096,77	-1.208.769,32	-57,59
Provisão Contingências Cíveis	1.583.632,25	1.704.501,47	120.869,22	7,63
Provisão Contingências Trabalhistas	4.178.458,78	5.846.814,45	1.668.355,67	39,93
Credores por Caução	69.702,29	72.914,28	3.211,99	4,61
Passivo Não Circulante	**14.235.730,65**	**14.819.398,21**	**583.667,56**	**4,10**

Elaboração: Departamento de Planejamento - DEZEMBRO/18

Pela observação do quadro, pode-se depreender que o crescimento do saldo está relacionado ao aumento da Provisão de Contingências Trabalhistas.

O Patrimônio Líquido da empresa cresceu aproximadamente 8% em relação ao ano de 2017:

Patrimônio Líquido		
Contas Utilizadas	**dez-17**	**dez/18**
Capital Social	26.137.900,22	26.137.900,22
Reserva Legal	1.478.176,83	1.638.721,29
Reserva de Lucro para Expansão	3.488.990,31	4.935.538,70
Reserva de Lucro/Prejuízo	1.446.548,39	2.287.758,52
Patrimônio Líquido	**32.551.615,75**	**34.999.918,73**

Elaboração: Departamento de Planejamento - DEZEMBRO/18

Gestão Orçamentária e Financeira

INVESTIMENTOS

2018

Infraestrutura

- Investimentos programados: R$ 5.071.000,00.
- Investimentos realizados: R$ 3.096.611.
- Principal obra: Pavilhão G1 – Unidade Grande BH – R$ 2,9 milhões.

Informática

- Investimentos programados: R$ 398.300.
- Investimentos realizados: R$ 7.490,00.

Máquinas e Equipamentos

- Investimentos programados: R$ 50.000,00.
- Investimentos realizados: R$ 12.528.

Gestão de Pessoas

Conformidade Legal

Para assegurar a conformidade com a Consolidação das Leis Trabalhistas e demais normas aplicáveis a Gestão de Pessoas, esta Estatal observa o conjunto de regras e diretrizes estabelecidas ou referendadas pelo Governo Federal e Órgãos de Controle.

A avaliação da conformidade nos processos de Gestão de Pessoas é realizada por meio dos responsáveis pelo Departamento e Seção conforme tópicos indicados:

- Controle e acompanhamento da entrega das Declarações de Bens e Renda.
- Controle e acompanhamento dos registros de informações no sistema integrado de Gestão de Pessoas das admissões, demissões, frequência e remuneração.
- Controle e acompanhamento das licenças e benefícios.

Em 2018 todos os empregados ocupantes de cargos comissionados entregaram a Declaração de Bens e Rendas ou disponibilizaram seu acesso, conforme dispõe a Lei nº 8.730/1993, de 10/11/1993.

Os atos de admissão, demissão, frequência, remuneração e licenças são registrados no Sistema Integrado de Gestão de Pessoas/Folha de Pagamento.

Em 2018 o trabalho realizado junto ao Ministério do Trabalho e Emprego trouxe como resultado a redução do Risco Ambiental do Trabalho Ajustado de 2,90% para 1% incidente sobre a folha de pagamento para o exercício de 2019; outro resultado positivo foi a redução do gasto com Assistência a Saúde de 12,86% quando comparado 2017 com 2018. O gasto passou de R$1.198.389,15 em 2017 para R$1.044.248,30 em 2018 conforme razão contábil.

Gestão de Pessoas

Avaliação da força de trabalho

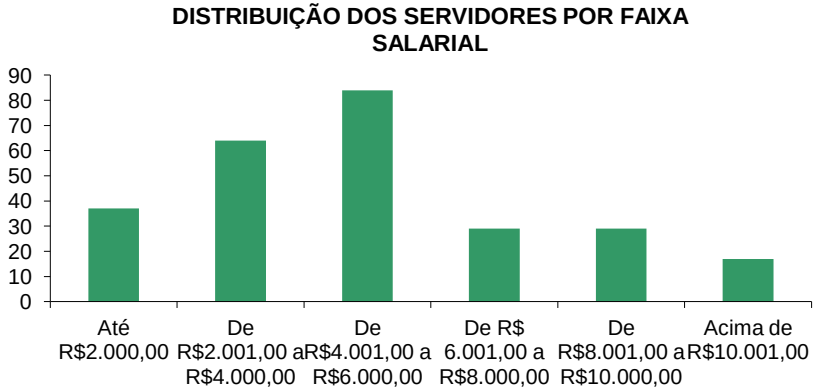

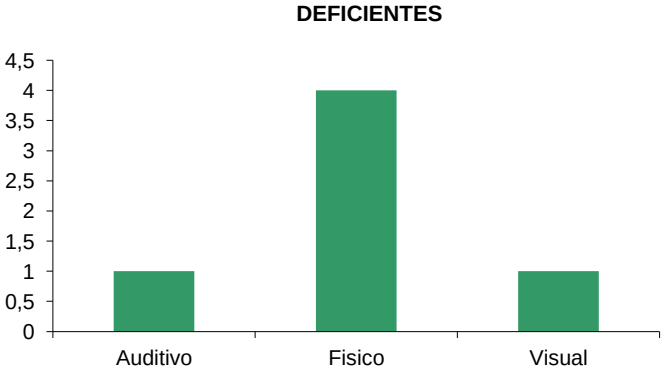

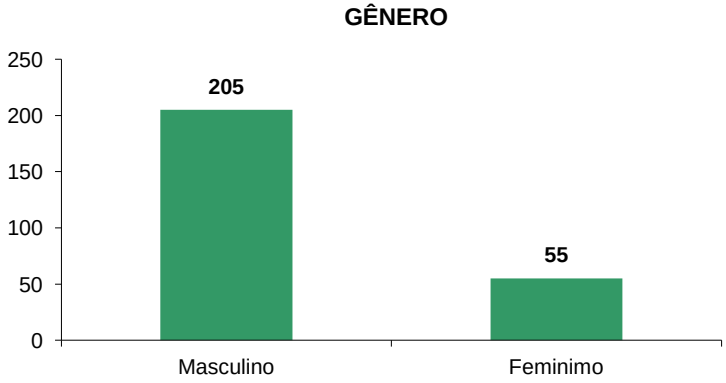

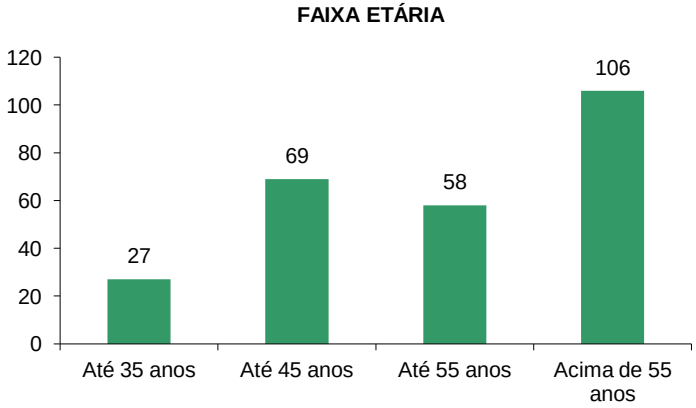

Gestão de Pessoas

Avaliação da força de trabalho

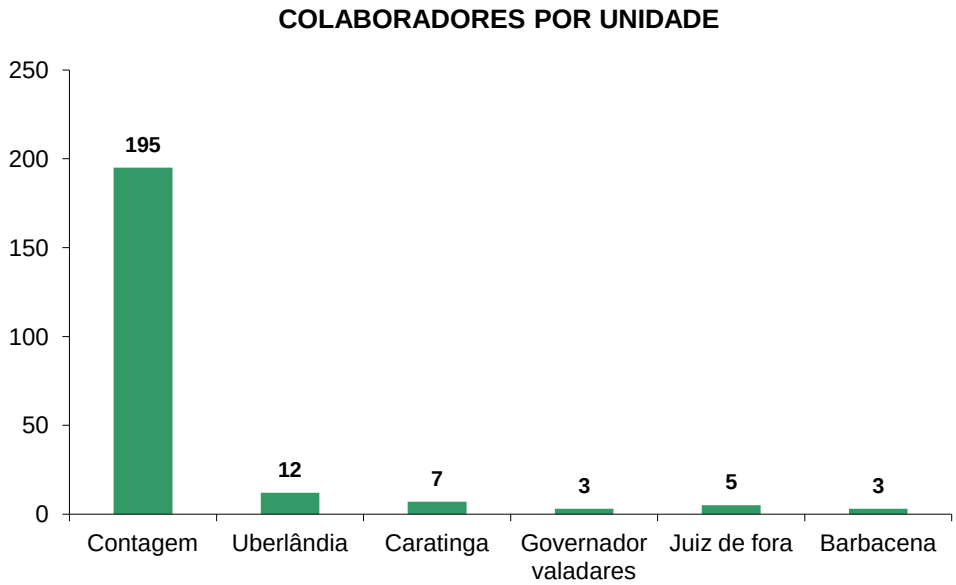

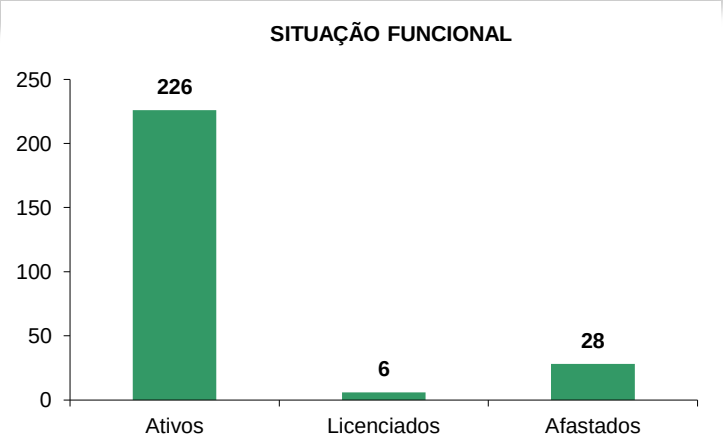

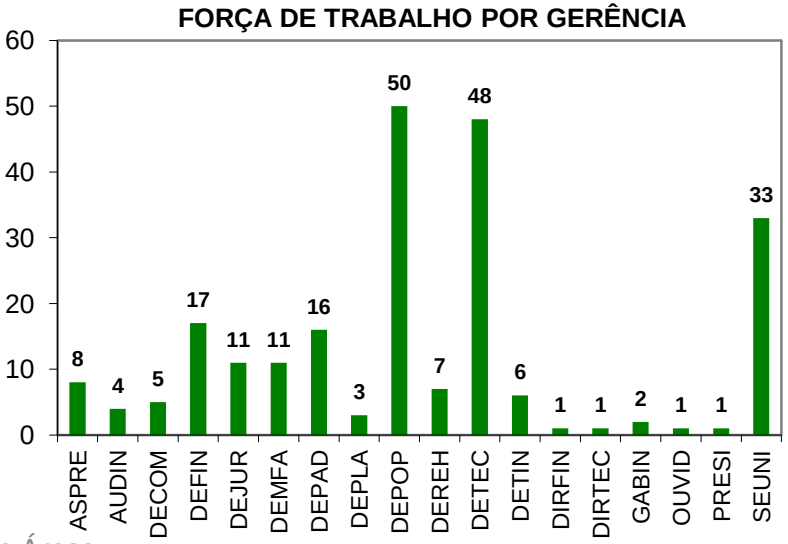

Não fazemos nenhum levantamento referente à etnia dos empregados

Gestão de Pessoas

Avaliação da força de trabalho

Carreira: De acordo com o Plano de Cargos Salários e Carreiras que esta em estudo para revisão, a carreira está estruturada em nível e grau, onde o nível representa a evolução vertical dos cargos por ordem crescente de pontos obtidos no processo de avaliação; e o grau representa evolução horizontal de salários dentro da mesma classe de cargos. A evolução na carreira pode ser por progressão que é a mudança em grau(s) de forma horizontal e crescente dentro da estrutura de salários e/ou promoção que é a mudança em grau(s) e/ou nível(is) de forma horizontal e crescente, dentro da estrutura de salários.

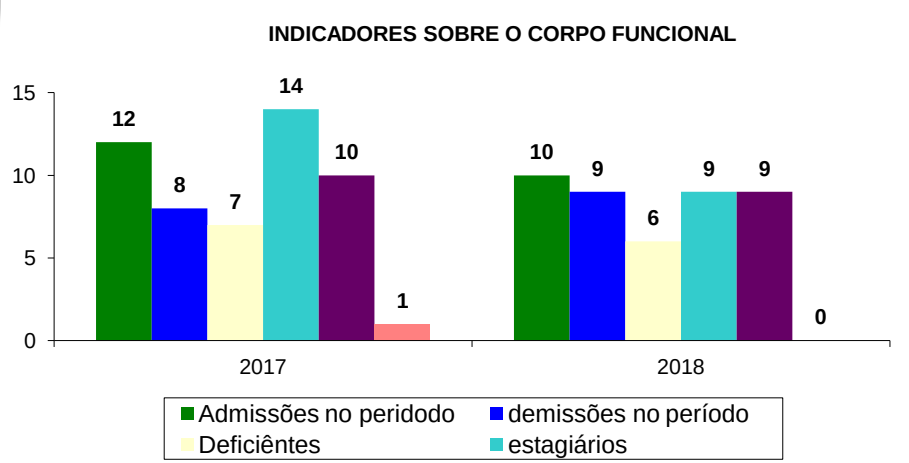

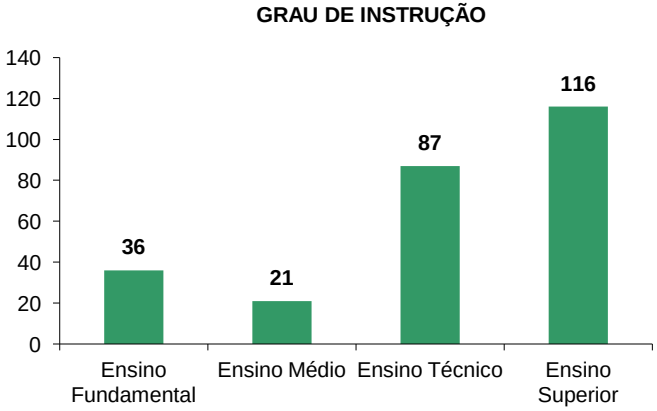

Estratégia de recrutamento e alocação de pessoas

O recrutamento é feito através de concursos público que denominamos recrutamento restrito e através de recrutamento amplo que é o tipo de recrutamento para cargos em comissão sem aprovação em concurso público. As alocações são feitas de acordo com as especificidades de cada cargo, experiência e diretrizes da Diretoria Executiva.

Em relação aos estágios de nível superior, são ofertadas vagas em cursos de diversas áreas como: Administração, Contabilidade, Engenharia, Direito entre outros. Dessa forma o estudante tem a oportunidade de complementar o ensino-aprendizagem, ampliando seus conhecimentos e contribuindo ativamente no desenvolvimento de processos e na qualificação dos serviços.

Gestão de Pessoas

Em relação aos jovens aprendizes a seleção é feita levando em consideração a vulnerabilidade social. O quadro é composto por um total de 10 (dez).

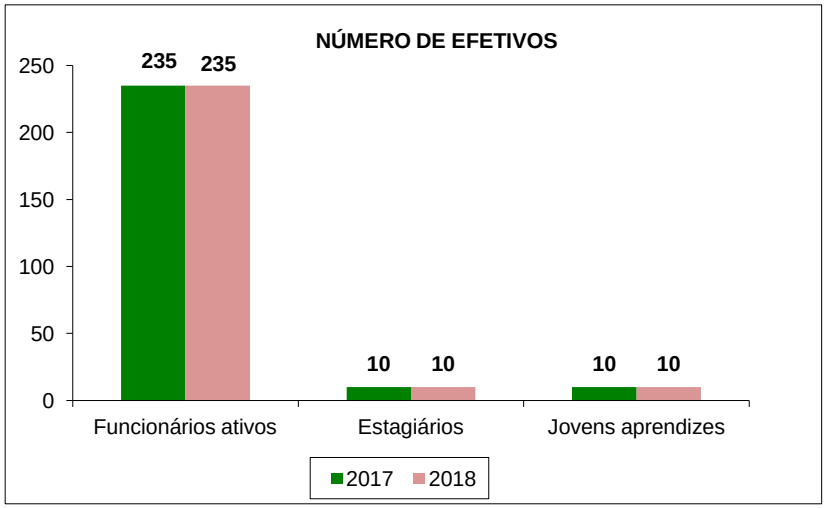

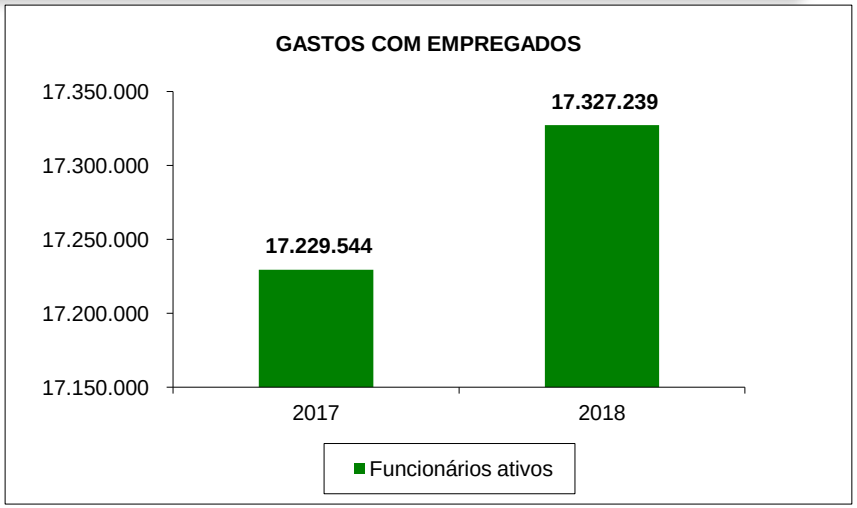

Detalhamento das Despesas de Pessoal

O gasto com pessoal esteve praticamente estável com uma variação percentual de 0,57% do montante gasto. O gasto do jovem aprendiz apresentou uma evolução de 4,41% referente a reequilíbrio financeiro para atender legislação. Os gastos com estagiários tiveram um aumento da ordem de 21,45%, sendo que a quantidade de estagiários variou entre 10 e 14 ao longo de 2018.

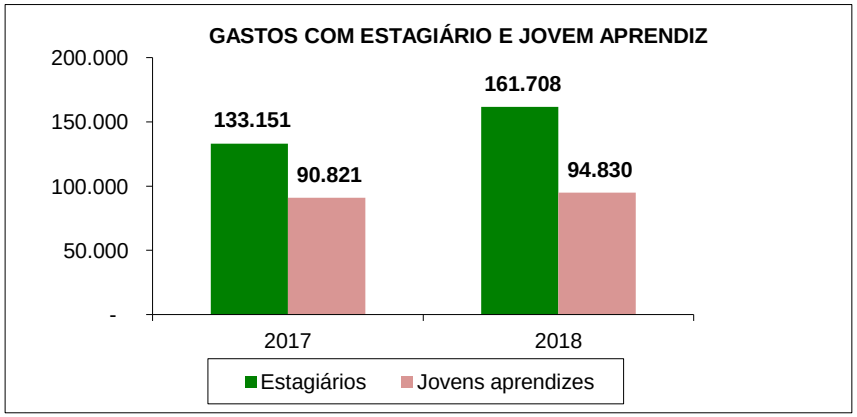

Gestão de Pessoas

Avaliação de Desempenho, Remuneração e Meritocracia

Estágio probatório

Considerando que não realizamos concurso desde 2010 não temos nenhum empregado em estagio probatório.

Progressão funcional

As progressões na carreira serão concedidas mediante os critérios de merecimento e antiguidade, alternadamente, a cada período de 12 (doze) meses.

Gratificação de desempenho (Função)

É a parte que complementa o salário do cargo efetivo, para que esse passe a exercer um cargo em comissão; os valores estão demonstrados na tabela de remuneração.

Gestão de Pessoas

Tabela Salarial

TABELAS SALARIAS DO QUADRO EFETIVO

Vigência da Tabela: 01 de outubro de 2016 a 30 de setembro de 2017

Indice de correção aplicado: 7% (sete por cento) - ACT

Tabela Salarial de Cargos Efetivos

Classes dos Cargos	Nível	Grau A	Grau B	Grau C	Grau D	Grau E	Grau F	Grau G	Grau H	Grau I	Grau J	Grau K	Grau L
Técnico de Nível Médio - Administrativo (TNM-A)	I	2.251,39	2.363,96	2.482,16	2.606,27	2.723,55	2.846,11	2.974,18	3.108,02	3.232,34	3.361,63	3.496,10	3.635,94
	II	3.763,20	3.894,91	4.031,24	4.172,33	4.297,50	4.426,42	4.559,22	4.695,99	4.813,39	4.933,73	5.057,07	5.183,50
	III	5.287,17	5.392,91	5.500,77	5.610,78	5.694,95	5.780,37	5.867,08	5.955,08	6.014,63	6.074,78	6.135,53	6.196,88
Técnico de Nível Médio - Técnico (TNM-T)	I	3.175,86	3.334,65	3.501,39	3.676,45	3.841,90	4.014,78	4.195,45	4.384,24	4.559,61	4.741,99	4.931,67	5.128,94
	II	5.308,45	5.494,25	5.686,55	5.885,58	6.062,15	6.244,01	6.431,33	6.624,27	6.789,88	6.959,62	7.133,61	7.311,96
	III	7.458,19	7.607,36	7.759,51	7.914,70	8.033,42	8.153,92	8.276,23	8.400,37	8.484,37	8.569,22	8.654,91	8.741,46
Técnico de Nível Superior (TNS)	I	5.932,02	6.228,62	6.540,05	6.867,05	7.176,07	7.499,00	7.836,45	8.189,09	8.516,65	8.857,32	9.211,61	9.580,08
	II	9.915,38	10.262,42	10.621,60	10.993,36	11.323,16	11.662,85	12.012,74	12.373,12	12.682,45	12.999,51	13.324,50	13.657,61
	III	13.930,76	14.209,38	14.493,57	14.783,44	15.005,19	15.230,27	15.458,72	15.690,60	15.847,51	16.005,98	16.166,04	16.327,70

Gratificações dos Cargos Comissionados

Recrutamento Restrito

FUNÇÃO	Nº DE VAGAS	GRATIFICAÇÃO
Supervisor de Operações	10	R$ 301,08
Comprador	3	R$ 451,63
Secretária de Departamento	10	R$ 602,15
Secretária da Auditoria	1	R$ 602,15
Secretária de Diretoria	4	R$ 1.279,59
Membros Comissão Permanente de Licitação	3	R$ 1.279,59
Membros Comissão Permanente de Sindicância[1]	3	R$ 1.279,59
Ouvidor(a)	1	R$ 1.279,59
Gerente de Unidade	5	R$ 1.279,59
Gerente de Setor	17	R$ 1.279,59
Gestor da Auditoria	1	R$ 2.709,72
Gestor de Departamento	10	R$ 2.709,72
Executor de projeto	8	R$ 2.709,72

TABELAS SALARIAIS DO QUADRO DE RECRUTAMENTO AMPLO

I - Quadro de Distribuição dos Cargos Comissionados de Recrutamento Amplo

FUNÇÃO	Nº DE VAGAS	SALÁRIO BASE
Secretário Executivo	1	R$ 10.566,39
Gestor de Departamento	1	R$ 10.566,39
Assessor Especial Presidência	8	R$ 10.566,39
Assessor da Diretoria Técnico Operacional	1	R$ 10.566,39
Assessor da Diretoria Financeira	1	R$ 10.566,39
Gestor de Gabinete	1	R$ 12.444,96
Total de Vagas	**13**	

Capacitação

Ações Educacionais

A CeasaMinas tem buscado investir em ações educacionais objetivando estimular, aperfeiçoar e desenvolver seu quadro funcional e, desta forma, potencializar os resultados da empresa. Como estratégia, a política de qualificação profissional desta empresa desenvolve dois programas distintos, sendo estes:

Programa de Apoio a Educação: Consistem na concessão de Bolsa de Auxílio-Educação, visando à complementação das despesas com formação escolar em nível de Graduação, Especialização, Mestrado e Doutorado.

Programa de Capacitação e Treinamento: Este programa disponibiliza ao empregado, sem custos para estes, participação em eventos de formação e informação (curso, palestra, workshop, seminário, congresso, ou outros), interna ou externamente.

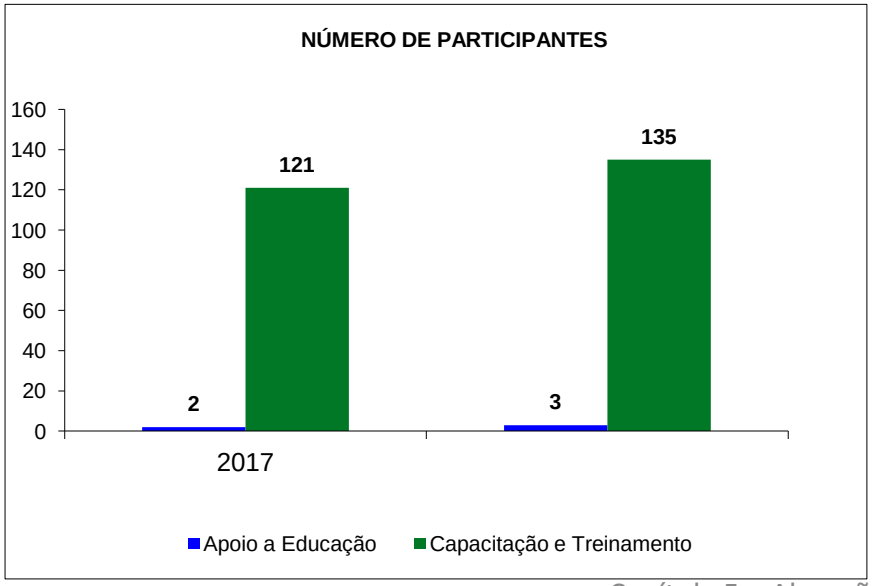

Investimentos

Os investimentos em Ações Educacionais, no ano de 2018, objetivaram a qualificação do corpo funcional, principalmente, em atendimento as atuais exigências da Governança Pública, de forma a promover o aperfeiçoamento e o desenvolvimento profissional destes. Percebemos que, como resultado, além de desenvolver as habilidades e competências dos empregados, estes se mostram mais motivados e satisfeitos para exercerem suas atividades, de forma a buscarem melhores resultados para empresa.

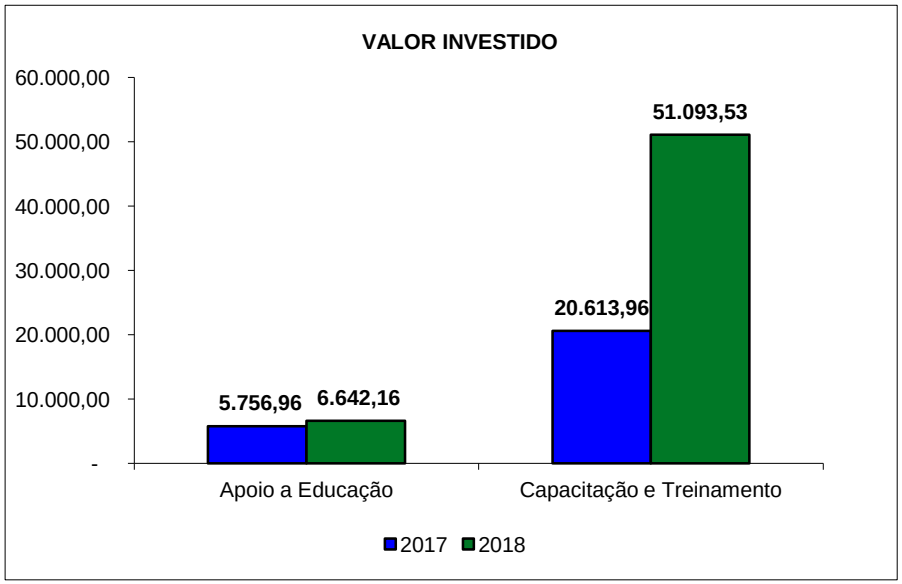

Política de Participação de Empregados nos Resultados

A Participação nos Lucros e Resultados (PLR), implantada desde 2005, é uma forma de incentivar a qualidade e a produtividade dentro das empresas, através da remuneração variada. Funciona como uma ferramenta de gestão, formalizando a parceria entre empregados e a empresa. Através da elaboração de um plano de metas e do engajamento de todos para seu cumprimento, a empresa ganha qualidade e produtividade e os empregados têm acesso a mais renda.

A participação dos empregados nos resultados do exercício de 2018 ficou condicionada aos seguintes fatores:

a) Obtenção pela Empresa de resultado econômico-financeiro positivo no exercício de 2018;
b) Cumprimento do Plano de Metas estabelecido; e
c) O pagamento de dividendos ou juros sobre o capital próprio aos acionistas.

Os indicadores de desempenhos instituídos para 2018, no Plano de Metas, foram:

1. **Margem Operacional Líquida**: tem por objetivo medir a eficiência operacional da empresa, retornando em percentual quanto da receita de fato foi lucro. Em relação a 2018, foi definida a meta de 6,5%.
2. **Retorno do Patrimônio Líquido**: tem por objetivo medir a rentabilidade da empresa, ou seja, o retorno para os acionistas do capital investido na empresa. Para o ano de 2018 foi definida uma taxa de retorno de 9%.
3. **Produtividade Per Capita**: tem por objetivo medir a evolução da geração de resultado per capita da empresa. Para o ano de 2018 foi definido o valor de R$ 23.540,00.
4. **Cobertura Despesas Administrativas**: tem por objetivo medir a capacidade de o lucro bruto cobrir as despesas operacionais da empresa. Para 2018 foi definido que as despesas operacionais deveria corresponder a 89% do lucro bruto.
5. **Número de Áreas Homologadas**: mede a eficiência de ocupação de áreas das Unidades da CeasaMinas. Para 2018 foi estipulada meta de 34 áreas a serem efetivamente homologadas.

Ao final de 2018, foram apurados os seguintes resultados:

MATRIZ DE CÁLCULO - PLR 2018 - CEASAMINAS

Grau de Cumprimento do Plano de Metas Estabelecido

META	Valor Estabelecido (A)	Valor Realizado (B)	Grau de Cumprimento % (B / A)	Peso
Margem Operacional (%)	6,50	7,36	1,13	2
Retorno do Patrimônio Líquido(%)	9,00	10,16	1,13	2
Produtividade Per Capita	23.540,00	19.582,54	0,83	2
Cobertura das Despesas Administrativas	89,00	90,38	0,98	2
Áreas Homologadas	34	18	0,53	2

GRAU EFETIVO DE CUMPRIMENTO DO PLANO: **92,13%**

Considerando o lucro apurado e o grau de cumprimento do plano, o valor a ser distribuído entre os funcionários da estatal será de R$ 142.985,00.

Política de participação dos administradores nos resultados

A CeasaMinas adota desde o ano de 2014, a Remuneração Variável Anual para seus diretores. Para o ano de 2018, como em anos anteriores, o Programa de Remuneração Variável Anual ficou condicionada aos seguintes fatores:

a) Existência de lucro e inexistência de prejuízo acumulado; e
b) Cumprimento dos seguintes indicadores definidos como Plano de Metas:

I – INDICADORES CORPORATIVOS

1.1 **Retorno do Capital:** tem por medir a capacidade de retorno aos acionista pelo capital empregado na empresa. Para 2018 a empresa deveria atingir o percentual de 9% para esse indicador.
1.2 **Orçamento de Investimentos:** tem por objetivo demonstrar a capacidade da empresa em executar a sua política de investimentos. Para 2018 a empresa deveria atingir o percentual de 85% de realização de seu Orçamento de Investimento.
1.3 **Áreas Homologadas:** mede a eficiência de ocupação de áreas das Unidades da CeasaMinas. Para 2018 foi estipulada meta de 34 áreas a serem efetivamente homologadas.
1.4 **Despesas Operacionais sobre Receitas Operacionais:** tem por objetivo medir a capacidade de o lucro bruto cobrir as despesas operacionais da empresa. Para 2018 foi definido que as despesas operacionais deveria corresponder a 83% do lucro bruto.

II – INDICADOR COLEGIADO

1.1 **Avaliação Qualitativa do Conselho de Administração:** Questionário respondido pelo Conselho de Administração (CA) sobre o desempenho colegiado e individual de cada Diretoria, tendo em vista o papel estratégico do Conselho de Administração e sua atuação fiscalizadora . Em 2018, a meta estipulada foi de **100%** para atendimento a itens de governança e gestão.

III – INDICADOR DE CONFORMIDADE SEST

Tem por objetivo medir o cumprimento de prazos de envios e qualidade das informações a Secretaria de Coordenação e Governança das Empresas Estatais (SEST). Foi estipulado para 2018 a meta de obtenção de 430 pontos em uma escala que vai até 500 pontos.

IV – UNIDADES DE NEGÓCIOS

Foram estipuladas indicadores e metas para cada uma das Diretorias da CeasaMinas, sendo que a meta do Diretor Presidente foi a média de cumprimento das duas Diretorias.

1.1 **Redução da Inadimplência:** meta colocada para a Diretoria de Administração e Finanças e teve por objetivo reduzir a inadimplência a empresa. Foi estipulada como meta que o percentual de inadimplência em 2018 deveria ser 3,31% dos Recebíveis da Empresa.
1.2 **Parametrização de pesos de embalagens dos produtos comercializados na Unidade de Contagem:** meta colocada para a Diretoria Técnica Operacional, tem por objetivo avaliar e certificar-se de que os pesos os produtos hortigranjeiros comercializados estão de acordo com os pesos pré-estabelecidos pela CeasaMinas.

Política de participação dos administradores nos resultados

Demonstrativo de pagamento da RVA 2018 por diretoria.					
Nível	**Indicador**	**Peso (Pi)**	**Meta**	**Realização**	**% Atingimento**
Corporativo	Retorno do Capital - ROI	24%	9%	15,86%	176,25%
	Execução do Orçamento de Investimento (OI)	20%	85%	56,47%	66,43%
	Licitações de Áreas Próprias Homologadas	10%	34	18	52,94%
	Despesa Operacional sobre Receita Operacional	26%	83%	90,38%	91,83%
Colegiado	Avaliação da Diretoria Colegiada pelo Conselho de Administração (CGPAR)	5%	100%	0,00%	0,00%
	Indicador de Conformidade da SEST	5%	430	415	96,51%
Diretoria Técnica	Parametrização de pesos das embalagens	10%	15%	15,00%	100,00%
Diretoria Administrativa Financeira	Redução da Inadimplência	10%	3,31%	5,65%	58,58%
Presidência	Média de cumprimento das metas das Diretorias	10%		79,29%	79,29%

O cumprimento efetivo do programa em 2018 foi parcial, sendo que a remuneração a ser percebida pelos diretores da empresa ficará entre 1 e 1,2 honorários.

Política de remuneração dos administradores e membros colegiados

Conforme a Secretária de Coordenação e Governança das Empresas Estatais, constante no Ofício nº 35709/2018-MP de 26 de abril de 2018, e Nota Técnica nº 5645/2018-MP, compete à Secretaria de Coordenação e Governança das Empresas Estatais (SEST) fixar a remuneração dos administradores, conselheiros fiscais e membros do Comitê de auditoria das empresas estatais federais.

Assim sendo, definiu-se para o período compreendido entre abril/2018 a março/2019 a remuneração global dos membros dos Conselhos de Administração, Fiscal, Diretoria e Comitê de Auditoria em até R$1.526.611,84 (Hum milhão, quinhentos e vinte e seis mil, seiscentos e onze reais e oitenta e quatro centavos).

Em atendimento ao Art. 19 do Decreto nº 8.945 de 2016, a remuneração do Conselho de Administração, Diretoria Executiva e Conselho Fiscal foi paga conforme consta no quadro a seguir:

Composição e Remuneração		
Conselho de Administração	**CPF**	**Valor**
Augusto César Mendonça de Souza	877.402.651-87	15.475,36
Claudio Luis Gomes da Silva	506.159.556-49	23.905,04
Genilson Antonio Secchi de Ávila	474.621.080-20	23.905,04
Guilherme Caldeira Brant	030.585.546-80	18.400,00
Gustavo Alberto França Fonseca	038.178.516-50	5.661,72
José Rodrigues Pinheiro Dória	432.309.116-87	23.905,04
Luis Eduardo Pacifici Rangel	783.696.061-72	23.905,04
Thiago Longo Menezes	858.994.371-20	8.586,95
Total		**143.744,19**
Conselho Fiscal	**CPF**	**Valor**
Daniel Lopes Amaral	014.871.151.05	23.905,04
Hilton Ferreira dos Santos	523.668.631-87	23.905,04
Sérgio Furlanetti Coneza	314.144.781-00	23.905,04
Total		**71.715,12**
Diretoria Executiva	**CPF**	**Valor**
Guilherme Caldeira Brant	030.585.546-80	188.724,20
Gustavo Alberto França Fonseca	038.178.516-50	20.220,45
Juliano Maquiaveli Cardoso	774.611.776-72	208.675,11
Marcelo Lana Franco	768.809.236-15	200.182,51
Total		**617.802,27**
Total Geral		**833.261,58**

Fonte: Departamento de Gestão de Pessoas

Gestão de Licitações e Contratos

Em 2018, considerando as despesas operacionais, as de rateio comum dos concessionários e investimentos, foram pagos em contratações R$ 44.155.168,21, distribuídos nas modalidades Tomada de Preços, Concorrência, Pregão, Dispensa, Inexigibilidade e Convênios.

Entre as contratações diretas (Dispensa e Inexigibilidade) destacam–se os serviços para atender as demandas dos Entrepostos como energia, água, aterro sanitário e IPTU. A Dispensa e a Inexigibilidade de licitação dessas contratações justificam-se pela manutenção da continuidade dos serviços e baseiam-se nos artigos 24 e 25 da Lei 8.666/1993.

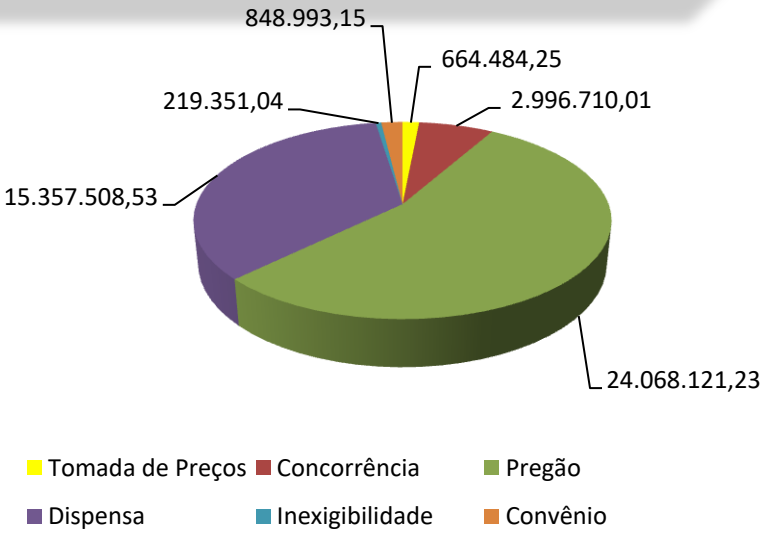

Contratações Diretas 2018 – (Valores em R$):

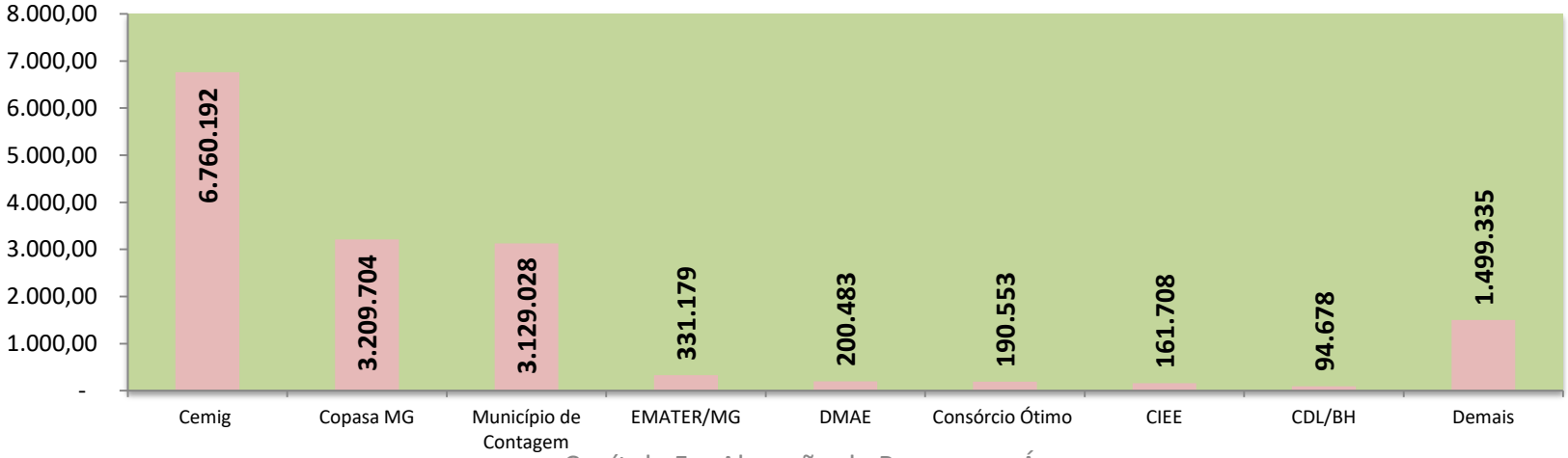

Gestão de Licitações e Contratos

Considerando o valor total despendido em contratações no ano de 2018, as contratações mais relevantes da CeasaMinas foram aquelas voltadas para despesas finalísticas como: Manutenções, Serviços Gerais, Limpeza, Energia, Segurança, Água, Aterro Sanitário e IPTU.

Empresa	Valor Pago (R$)	% Total
Conservo Serviços Gerais Ltda	9.173.488,30	20,78
Cemig Geração e Transmissão S.A.	6.760.191,77	15,31
Plantão Serviço de Vigilância LTDA	6.569.413,60	14,88
Construtora Terrayama Ltda	4.045.606,50	9,16
Companhia de Saneamento de Minas Gerais Copasa MG	3.209.703,97	7,27
Município de Contagem	3.129.028,15	7,09
Construtora Mestra Empreendimentos	2.996.710,01	6,79
Sodexo Pass Do Brasil Serv e Comérc S.A	2.206.657,78	5,00
Demais	6.064.368,13	13,73
Total	**44.155.168,21**	**100,00**

JUSTIFICATIVA CONTRATAÇÕES DIRETAS:

Essas contratações se justificam pelo atendimento ao disposto no Estatuto Social da Empresa, que é implantar, instalar e administrar, no Estado de Minas Gerais, Centrais de Abastecimento Regionais e Mercados destinadas a orientar e disciplinar a distribuição de hortigranjeiros e outros produtos alimentícios, operando como centros polarizadores de abastecimento e incentivadores da produção agrícola.

CONFORMIDADE LEGAL:

A CeasaMinas conta com assessoria jurídica de seu Departamento Jurídico e da Comissão Permanente de Licitação, o que garante a conformidade das contratações com as normas, principalmente, com as Leis nº 8.666/93; 10.520/02 e 13.303/16.

OBJETIVOS ESTRATÉGICOS:

As contratações estão alinhadas com a busca pelo atendimento das metas estipuladas para os indicadores dos programas de PLR e RVA voltados para o resultado financeiro: Margem Operacional, Retorno sobre o Patrimônio Líquido, Cobertura Despesas Operacionais, Produtividade Per Capita, Orçamento de Investimento e Retorno do Capital.

DESAFIOS, FRAQUEZAS E RISCO NA GESTÃO DAS LICITAÇÕES E CONTRATOS:

A restrição orçamentária (contingenciamento) no âmbito da Administração Pública exige contínua adaptação da empresa para manter a qualidade dos serviços contratados com uso de menos recursos financeiros.

A complexidade e as mudanças constantes do sistema legal que tornam necessários treinamentos permanentes e a falta de pessoal qualificado para atuar na área, são as principais dificuldades enfrentadas pela Comissão Permanente de Licitação da CeasaMinas.

O excesso de burocracia faz com que bons fornecedores se afastem das compras públicas, encarecendo a contratação e não mitigando os riscos.

Gestão Patrimonial e Infraestrutura

INVESTIMENTOS EM INFRAESTRUTURA E EQUIPAMENTOS

CONFORMIDADE LEGAL:

A Gestão Patrimonial da Ceasaminas é norteada e trabalha em conformidade com o Decreto-Lei 1.598/78.

PRINCIPAIS INVESTIMENTOS DE CAPITAL – INFRAESTRUTURA E EQUIPAMENTOS:

Em 2018, a CeasaMinas investiu principalmente em obras de manutenção de sua estrutura física. Investimos R$ 2.999.186,00 na reconstrução do Pavilhão G1 nda Unidade de Contagem; R$ 59.515,86 em obras de Combate a Incêndio e Pânico na Unidade de Uberlândia e R$ 37.909,46 na reconstrução de parte do Mercado Livre do Produtor - MLP de Contagem que sofreu com danos em suas edificações devido a chuvas e vendaval.

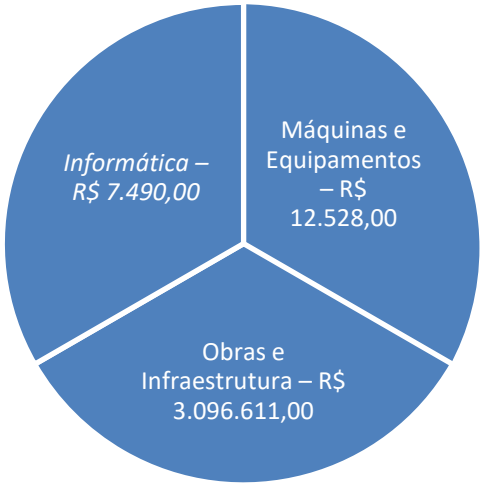

DESFAZIMENTO DE ATIVOS:

Anualmente é criada Comissões Regionais, sempre independentes do Departamento Adminstrativo - DEPAD e da Seção de Material, Patrimônio e Transporte - SEMPT responsáveis pelo patrimônio, com a finalidade de levantamento do Inventário do Patrimônio da Ceasaminas. Não houve em 2018 desfazimento de ativos, nem mudanças e desmobilizações relevantes.

LOCAÇÃO DE IMÓVEIS E EQUIPAMENTOS:

Entre Locação de Veículos, Aluguel de Equipamentos de Informática e Aluguel de Equipamentos em geral, a CeasaMinas desembolsou em 2018, o montante de R$ 1.052.998. Desse valor, 19% foram contratados para atendimento das demandas das áreas comuns das 6 Unidades da CeasaMinas.

MUDANÇAS E DESMOBILIZAÇÕES RELEVANTES:

No período não ocorreram mudanças ou desmobilizações relevantes.

PRINCIPAIS DESAFIOS E AÇÕES FUTURAS:

Não houve condições comerciais para contratarmos seguros patrimoniais, não conseguimos empresas interessadas. Foi feito um trabalho nos entrepostos pelo Departamento de Operações com o objetivo de reduzir possíveis riscos com vistoria do Corpo de Bombeiros em cada uma de todas as lojas de Contagem.

O principal desafio para 2019 é a contratação de seguro patrimonial para os pavilhões dos nossos entrepostos, uma vez que, tornou-se desafiador a adequação dos imóveis às exigências impostas pelas seguradoras em função dos incêndios ocorridos em anos anteriores.

Gestão da Tecnologia da Informação

CONFORMIDADE LEGAL:

O Departamento de Tecnologia da Informação, subordinado à Diretoria Técnica, tem suas competências elencadas no Artigo 42 do Regimento da CeasaMinas.

MODELO DE GOVERNANÇA DE TI:

A Ceasaminas ainda está no processo de implantação de modelos de Governança e neste quesito ainda faltam aplicar treinamentos e regulamentar processos para o modelo.

MONTANTE DE RECURSOS APLICADOS EM TI:

Em 2018, os contratos celebrados pela CeasaMinas na área de TI atingiram o montante de R$ 823.163,67.

CONTRATAÇÕES MAIS RELEVANTES POR VALOR:

Empresa	Objeto	Valor (R$)	% Total
Empresa Mineira de Computadores	Locação de Computadores, Notebooks e Servidores	266.663,52	32,00
TOTVS	Portal RH, Licença de Uso/Uptade e Banco de Horas/Suporte	153.150,80	19,00
Openservice Com.Serv.Infor.Ltda	Locação de Computadores	113.319,00	14
Prodemge	Suporte Técnico/VPN, Rede IP e Link de Dados	111.844,92	14
Simpress Comercio, Locação e Serviços S.A.	Locação de Impressoras	99.499,96	12
Consult Solução em TI Ltda	PDV Mercado Livre do Produtor	43.411,60	5
A Ponto Rapido Ltda - Me	Crachá	29.197,60	3
Netmake Soluções em Informática Ltda	Programação Case	3.459,60	0,4
Tec House Informática Ltda	Antivíus	2.616,67	0,3
Total		823.163,67	

Gestão da Tecnologia da Informação

PRINCIPAIS INICIATIVAS – SISTEMAS E PROJETOS – E RESULTADOS NA ÁREA DE TI POR CADEIA DE VALOR

TRABALHOS EM ANDAMENTO:

GED: Foram feitos novos apontamentos para melhor continuidade do processo. Desfecho: aguardando estudos dos processos pela Diretoria de Compliance (ainda não definida) ou responsável legal pelos processos e definições dos novos posicionamentos.

Lançamento de informações site da transparência pública: A Diretoria está determinando as responsabilidades das áreas para os devidos lançamentos no portal www.transparencia.ceasaminas.com.br da Ceasaminas.
Desfecho: processo em andamento.

Licitação de crachás: Processo que visa substituir o atual contrato, uma vez que a empresa fornecedora declinou da renovação. Desfecho: em andamento.

PPE - XML Dereh: Desfecho: em desenvolvimento.

PEI, PETI e PDTI: Estruturas ainda não desenvolvidas.
Desfecho: processo em estudos.

Licitação de computadores e notebooks: Processo que visa substituir o contrato 17/2015 e 28/2016 com vencimentos em 2019. Desfecho: em andamento.

Licitação fibra óptica: Processo que visa substituir o cabeamento que está com defeito e não é mais possível recuperar. Desfecho: processo aguardando definição pela diretoria.

Sistema de apreensão de carrinhos: Sistema que contenha formulário eletrônico para registro de perdas/extravios/furtos de carrinhos apreendidos de forma irregular no entreposto de Contagem/MG. 22/10/18 chamado 15363. Desfecho: em processo de conclusão.

Site: Adequação da área de transparência pública, tratados na fase I do processo. Desfecho: atividade em fase de conclusão da etapa I.

Detecweb: Diante da falta de investimento no setor, o Detin com a autorização da sua diretoria, iniciou o processo de desenvolvimento através de mão-de-obra própria, porém, como temos apenas um analista, os trabalhos serão realizados a longo prazo, conforme disponibilidade, uma vez que são gerenciadas diversas aplicações, além dos desenvolvimentos eventuais solicitados pelos setores e autorizados pela diretoria, trabalhando assim as prioridades. Desfecho: desenvolver e documentar a evolução tecnológica do sistema em plataforma Web para registro de informações do mercado, que tem o objetivo de manter os dados e gerar informações das ofertas e preços de produtos diariamente e por período de comercialização nas unidades da CeasaMinas. Início: 07/08/2018 – chamado 15258.

Gestão da Tecnologia da Informação

PRINCIPAIS INICIATIVAS – SISTEMAS E PROJETOS – E RESULTADOS NA ÁREA DE TI POR CADEIA DE VALOR

TRABALHOS CONCLUÍDOS:

Migração de hardware do servidor de banco de dados do ERP.

Criação de sistema para automação do tratamento de imagem, reduzindo o alto consumo de discos para valores toleráveis. Tratamento de erro do Scanner, com melhoria do serviço de digitalização das portarias.

Business Intelligence (BI) sobre as Produções Agrícolas do Estado de Minas Gerais do comércio no Mercado Livre do Produtor da CeasaMinas. Sistema Web de dados das safras e produções dos cultivadores autorizados a comercializar no Pavilhão MLP da CeasaMinas, com informações ágeis e confiáveis e que auxilie os gestores da empresa na tomada de decisões quanto ao fomento da agricultura dos pequenos e médios produtores do Estado de Minas Gerais.

Sistema de Contratos: Desenvolvimento de sistema para que o Departamento Jurídico efetue o cadastramento de contratos, aditivos e convênios para publicação na página eletrônica da CeasaMinas. O Sistema deverá abranger todas as informações obrigatórias pela legislação vigentes. Atendimento a LAI – Chamado 15485.

Gestão da Tecnologia da Informação

PRINCIPAIS SISTEMAS 2018 – DISTRIBUIÇÃO DE RISCOS

CLASSIFICAÇÃO DOS RISCOS E GRAU DE RELEVÂNCIA

- Baixo
- Médio
- Alto

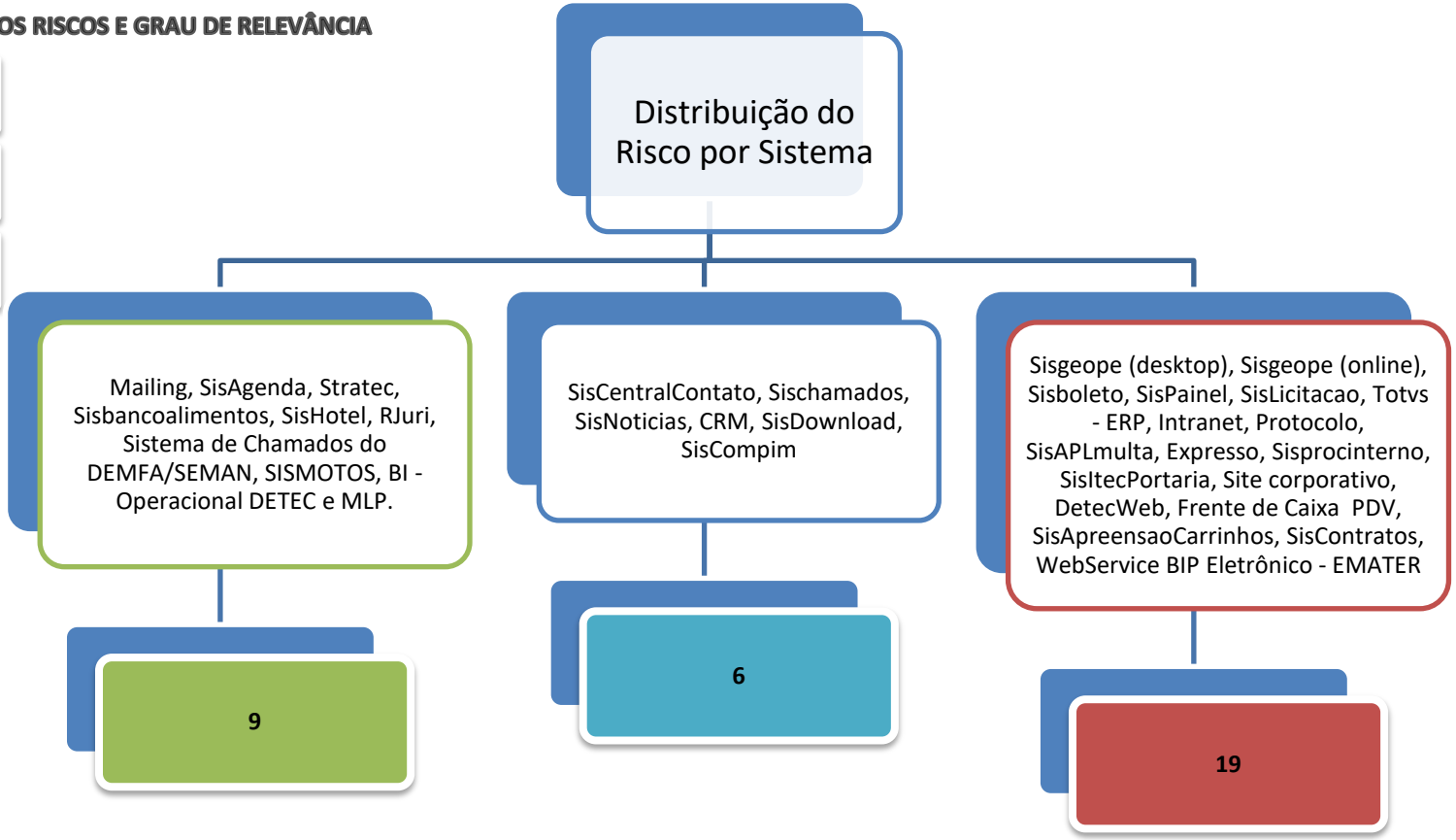

Gestão de Tecnologia da Informação

SEGURANÇA DA INFORMAÇÃO

A CeasaMinas adota em parte, algumas rotinas de Segurança da Informação, através da boa prática em alguns processos de informática. Como passo inicial, buscamos garantir que os sistemas utilizados na corporação, sejam de terceiros ou próprios, estejam em conformidade com os princípios de confidencialidade, integridade e disponibilidade da informação, para que, o usuário sempre tenha em suas mãos uma informação confiável, pronta para qualquer tomada de decisão.

Algumas rotinas adotadas:

- São adotadas rotinas de backup com redundância;

- Os usuários recebem a permissão de acesso ao sistema, conforme característica de cada grupo de trabalho, desta forma, cada usuário terá acesso apenas à informação que lhe for atribuída através dos grupos.

- Todos os equipamentos são adquiridos na modalidade de Outsourcing, garantindo o menor tempo possível em uma necessidade de reparo, principalmente em ambientes críticos.

- Controle lógico: restrição de acesso a Web, reduzindo o risco de acessos a conteúdos não autorizados.

- Controle físico: ambiente de servidores com acesso restrito.

Falta implementar controles e processos mais específicos:

- Controle de risco;
- Monitoramento de incidentes;
- Políticas de segurança;
- Políticas de identificação mais elaboradas (políticas de senhas);
- Gestão e controle de ativos;
- Organização e capacitação das políticas;
- Segurança em recursos humanos;
- Gestão das operações;
- Políticas de software;
- Gestão de negócio; e
- Conformidade legal.

PRINCIPAIS DESAFIOS E AÇÕES FUTURAS

A CeasaMinas tem grandes desafios no cumprimento das obrigações. Em 2019 é proposição da empresa fomentar o aprimoramento das estruturas de controle focadas na governança corporativa.

Após essa estruturação da governança será possível dar alinhamento estratégico ao Plano Estratégico Institucional (PEI) e ao Plano Estratégico de TI (PETI).

Porém, o desafio está justamente em alavancar os passos para aplicação de uma governança efetiva de TI, atrelada a uma mão de obra, que atualmente, é insuficiente e não capacitada para lidar com o novo padrão de gestão das empresas públicas trazido pela Lei 13.303/2016.

Sustentabilidade Ambiental

CRITÉRIOS DE SUSTENTABILIDADE NAS CONTRATAÇÕES E AQUISIÇÕES

Apesar de atualmente a empresa não possuir uma política com diretrizes visando critérios de sustentabilidade na aquisição de bens e na contratação de serviços, a mesma conta com uma Coordenação de Meio Ambiente, vinculada ao Departamento de Engenharia e Infraestrutura, que é responsável pela regularização ambiental da empresa, pela certificação de que as contratações e demais atividades da CeasaMinas encontram-se adequadas à legislação e demais normas ambientais e pela adoção de medidas pontuais de contratações sustentáveis conforme demanda de cada setor.

AÇÕES PARA REDUÇÃO DO CONSUMO DE RECURSOS NATURAIS

A atividade desenvolvida pela CEASAMINAS gera, como todo empreendimento, impactos sobre o meio ambiente.

O compromisso com a sustentabilidade e a responsabilidade ambiental da CeasaMinas busca a manutenção de um meio ambiente saudável e equilibrado, em consonância com a política nacional do meio ambiente.

A CeasaMinas/Contagem administra o uso dos recursos naturais por meio de ações ou medidas cuja finalidade é manter a qualidade desses recursos e reduzir os impactos ambientais negativos.

CeasaMinas S/A – Unidade de Contagem

Sustentabilidade Ambiental

AÇÕES PARA REDUÇÃO DO CONSUMO DE RECURSOS NATURAIS

Monitoramento consumo de energia e água

Com o intuito de trazer maior segurança para o abastecimento de água do entreposto, desde abril de 2016, a CeasaMinas celebrou contrato de prestação de serviço de abastecimento de água e coleta e tratamento do esgotamento com a COPASA MG.

Ainda, constantemente realiza-se manutenção e melhorias na cerca que controla o acesso aos reservatórios garantindo maior segurança, evitando possíveis acidentes que poderiam acarretar na contaminação da água.

Por fim, a limpeza dos reservatórios é feita semestralmente para garantir a saúde ambiental do entreposto.

Monitoramento do Consumo de Água e Energia

Ano	Energia (MWh/mês)	Água (m³/mês)
2017	2.022,90	25.644,33
2018	1.983,08	25.281,42
Redução	***1,97%***	***1,42%***

REDUÇÃO DE RESÍDUOS POLUENTES

Mitigação de impacto s negativos – Resíduos Sólidos

Procedimentos específicos e a própria natureza dos serviços caracterizam as CEASAS como grandes geradoras de resíduos, resultando, em alguns casos, em significativos impactos ambientais negativos.

Em 2018, a CeasaMinas/Contagem alterou o sistema de acondicionamento, coleta e transporte de resíduos sólidos, passando do sistema de Pontos de Entrega Voluntária – PEVs para o sistema de coleta Porta a Porta.

O sistema de coleta seletiva com Ecopontos não estava satisfazendo, uma vez que, se tornaram locais de aglomeração de pessoas, gerando fatores que dificultavam o adequado manejo dos resíduos. Além de muitos resíduos orgânicos sendo dispostos no chão com risco de serem carreados para a rede pluvial, havia também aumento da produção de chorume e concentração de pragas e de animais como cães e gatos.

Todos esses fatos estavam inadequados para segurança alimentar, bem como aumentavam o impacto ambiental negativo.

Ponto de Entrega Voluntária - Ecoponto

Coleta porta a porta – Caminhão Convencional

Sustentabilidade Ambiental

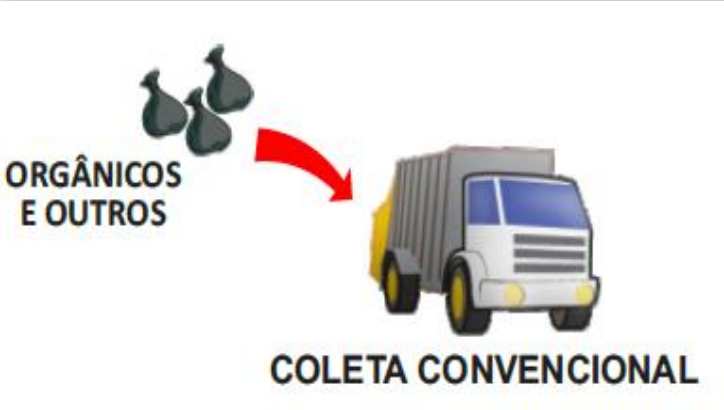

Portanto, a CeasaMinas/Contagem retirou os compactadores estacionários, desfazendo os Ecopontos. Nos setores de menor produção de resíduos, foram colocadas caçambas abertas. Mas na maior parte do entreposto o acondicionamento é feito em bombonas, sacos de lixo, carrinhos dentro das lojas, pelos funcionários.

No sistema de coleta Porta a Porta, os resíduos são retirados da loja somente no horário da coleta e passagem do caminhão compactador, de forma a atender a demanda do mercado e evitar a exposição do resíduo.

Foram traçadas rotas para os caminhões com horários determinados para descarte daqueles resíduos impróprios para doação ao Banco de Alimentos ou que não seriam objeto de reciclagem.

Sustentabilidade Ambiental

Ressalta-se que a parceria com a Associação de Catadores de Material Reciclável de Contagem – ASMAC foi mantida não havendo interferência na coleta de materiais recicláveis realizadas pelos catadores. O mesmo ocorreu com as parcerias para doação de capim e de material lenhoso.

Geração de resíduos na Ceasaminas/Contagem em 2018

Tipo de resíduo	Média mensal	Destinação
Orgânicos/Recicláveis/ Rejeito	933,70 toneladas	Aterro Sanitário
Recicláveis (plásticos/papéis/metais)	34,83 Kg	Reciclagem – ASMAC
Capim	1.123 m³	Reciclagem
Madeira	29 toneladas	Reciclagem

Mitigação de Impactos Negativos – Efluentes Líquidos

A equipe técnica da CeasaMinas realiza constantemente vistorias nos entreposto de Contagem para verificar lançamentos irregulares de efluentes e assim corrigi-los. Assim, há contribuição com a redução da poluição de águas superficiais, além de aumentar a vida útil da Estação de Tratamento de Esgoto e reduzir os custos com o tratamento de efluentes.

Regularização Ambiental dos Concessionários

Em 2018, a CeasaMinas vinculou a autorização de obras à apresentação da regularização ambiental para que os concessionários mantenham seus estabelecimentos constantemente regularizados.

Além disso, foi inserida na minuta do Novo Regulamento de Mercado a obrigatoriedade de os concessionários se manterem constantemente regularizados ambientalmente, bem como penalizações para o não cumprimento disso.

Assim, busca-se a totalidade dos concessionários regularizados, com trabalho permanente de conscientização e exigência do cumprimento do regulamento de Mercado.

Proteção de áreas verdes

Em 2018, foi instalada uma cerca na área de preservação ambiental (APP + PTRF) com a finalidade de aumentar a sua proteção.

RELATÓRIO DOS AUDITORES INDEPENDENTES ACERCA DE DEMONSTRAÇÕES CONTÁBEIS DE 31/12/2018

Aos
Acionistas, Diretores e demais Administradores da
CENTRAIS DE ABASTECIMENTO DE MINAS GERAIS - CEASAMINAS
BR-040, s/n - Kennedy, Contagem - MG, 32145-000
Telefone: (31) 3399-2122 – site: www.ceasaminas.com.br
CNPJ.: 17.504.325/0001-04

1) Opinião com Ressalva

Examinamos as demonstrações contábeis da CENTRAIS DE ABASTECIMENTO DE MINAS GERAIS -
CEASAMINAS (Companhia), que compreendem o balanço patrimonial em 31 de dezembro de 2018 e as respectivas demonstrações do resultado, das mutações do patrimônio líquido e dos fluxos de caixa para o exercício findo nessa data, bem como as correspondentes notas explicativas, incluindo o resumo das principais políticas contábeis.

Em nossa opinião, exceto pelos efeitos dos assuntos descritos na seção a seguir intitulada "Base para Opinião com Ressalva" as demonstrações contábeis acima referidas apresentam adequadamente, em todos os aspectos relevantes, a posição patrimonial e financeira da CENTRAIS DE ABASTECIMENTO DE MINAS GERAIS - CEASAMINAS em 31 de dezembro de 2018, o desempenho de suas operações e os seus fluxos de caixa para o exercício findo nessa data, de acordo com as práticas contábeis adotadas no Brasil.

2) Base para Opinião com Ressalva

2.1. Ativo Imobilizado – Terrenos

Conforme Nota Explicativa n° 8 (ii) – Imobilizado, área na qual hoje a Ceasaminas encontra-se instalada, embora ainda esteja registrada em nome do Estado de Minas Gerais, foi repassada à União por força da Lei nº. 12.422/2000, bem como do Decreto nº. 40.963/2002. Nesse sentido foi também firmado entre o Estado de Minas Gerais e a União, um contrato de compra e venda de ações, passando a ser a União detentora de mais de 99% do capital acionário da Ceasaminas. A Companhia exerce a posse sobre a mencionada área com todos os poderes inerentes ao exercício livre e desembaraçado do exercício da propriedade, porém, até a data da elaboração das demonstrações contábeis tais transações encontram-se pendente de regularização legal e contábil, consequentemente, ficamos impossibilitados de opinar sobre os reflexos de tais ajustes sobre o Ativo imobilizado, Resultado e Patrimônio Líquido da Companhia.

2.2. Inventário do Imobilizado

A Companhia realizou os procedimentos de inventário dos Bens registrados no Ativo Imobilizado, porém, limitou-se a demonstrar o quantitativo e situação dos bens, o que nos impossibilitou confirmar o saldo das rubricas do Ativo Imobilizado. Assim, os procedimentos alternativos preconizados na NBC TA 500, apropriados para suprir as evidências de auditoria consideradas na validação destes saldos, tornaram-se impossíveis em função da fragilidade nos controles internos agregados à análise e conciliação sistemática com a contabilidade. De modo que ficamos impossibilitados de opinar sobre a exatidão de aludidos saldos e dos reflexos que eventuais ajustes decorrentes. Recomendamos que nos próximos inventários realizados a Administração faça constar os saldos dos itens no Ativo Imobilizado.

3) Responsabilidade da administração e da governança pelas demonstrações contábeis

A administração é responsável pela elaboração e adequada apresentação das demonstrações contábeis de acordo com as práticas contábeis adotadas no Brasil e pelos controles internos que ela determinou como necessários para permitir a elaboração de demonstrações contábeis livres de distorção relevante, independentemente se causada por fraude ou erro.

RELATÓRIO DOS AUDITORES INDEPENDENTES ACERCA DE DEMONSTRAÇÕES CONTÁBEIS DE 31/12/2018

Na elaboração das demonstrações contábeis, a administração é responsável pela avaliação da capacidade de a CEASAMINAS continuar operando, divulgando, quando aplicável, os assuntos relacionados com a sua continuidade operacional e o uso dessa base contábil na elaboração das demonstrações contábeis, a não ser que a administração pretenda liquidar a CEASAMINAS ou cessar suas operações, ou não tenha nenhuma alternativa realista para evitar o encerramento das operações.

Os responsáveis pela governança da Companhia são aqueles com responsabilidade pela supervisão do processo de elaboração das demonstrações contábeis.

4) Responsabilidades do auditor pela auditoria das demonstrações contábeis

Nossos objetivos são obter segurança razoável de que as demonstrações contábeis, tomadas em conjunto, estão livres de distorção relevante, independentemente se causada por fraude ou erro, e emitir relatório de auditoria contendo nossa opinião. Segurança razoável é um alto nível de segurança, mas, não, uma garantia de que a auditoria realizada de acordo com as normas brasileiras e internacionais de auditoria sempre detectam as eventuais distorções relevantes existentes. As distorções podem ser decorrentes de fraude ou erro e são consideradas relevantes quando, individualmente ou em conjunto, possam influenciar, dentro de uma perspectiva razoável, as decisões econômicas dos usuários tomadas com base nas referidas demonstrações contábeis.

Como parte da auditoria realizada de acordo com as normas brasileiras e internacionais de auditoria, exercemos julgamento profissional e mantemos ceticismo profissional ao longo da auditoria. Além disso:

✓Identificamos e avaliamos os riscos de distorção relevante nas demonstrações contábeis, independentemente se causada por fraude ou erro, planejamos e executamos procedimentos de auditoria em resposta a tais riscos, bem como obtemos evidência de auditoria apropriada e suficiente para fundamentar nossa opinião. O risco de não detecção de distorção relevante resultante de fraude é maior do que o proveniente de erro, já que a fraude pode envolver o ato de burlar os controles internos, conluio, falsificação, omissão ou representações falsas intencionais.

✓Obtemos entendimento dos controles internos relevantes para a auditoria para planejarmos procedimentos de auditoria apropriados às circunstâncias, mas, não, com o objetivo de expressarmos opinião sobre a eficácia dos controles internos da CEASAMINAS.

✓Avaliamos a adequação das políticas contábeis utilizadas e a razoabilidade das estimativas contábeis e respectivas divulgações feitas pela administração.

✓Concluímos sobre a adequação do uso, pela administração, da base contábil de continuidade operacional e, com base nas evidências de auditoria obtidas, se existe incerteza relevante em relação a eventos ou condições que possam levantar dúvida significativa em relação à capacidade de continuidade operacional da companhia. Se concluirmos que existe incerteza relevante, devemos chamar atenção em nosso relatório de auditoria para as respectivas divulgações nas demonstrações contábeis ou incluir modificação em nossa opinião, se as divulgações forem inadequadas.

Nossas conclusões estão fundamentadas nas evidências de auditoria obtidas até a data de nosso relatório. Todavia, eventos ou condições futuras podem levar a CEASAMINAS a não mais se manter em continuidade operacional.

✓Avaliamos a apresentação geral, a estrutura e o conteúdo das demonstrações contábeis, inclusive as divulgações e se as demonstrações contábeis representam as correspondentes transações e os eventos de maneira compatível com o objetivo de

RELATÓRIO DOS AUDITORES INDEPENDENTES ACERCA DE DEMONSTRAÇÕES CONTÁBEIS DE 31/12/2018

apresentação adequada.
Comunicamo-nos com os responsáveis pela governança a respeito, entre outros aspectos, do alcance planejado, da época da auditoria e das constatações significativas de auditoria, inclusive as eventuais deficiências significativas nos controles internos que identificamos durante nossos trabalhos.

5) Ênfase

Enfatizamos, sem modificação em nossa opinião, que a Administração procedeu ao Estudo, por meio de fontes internas, para verificar a necessidade de aplicação testes de recuperabilidade de seus Ativos Fixos conforme preconizado nos itens 9 e 10 da NBC TG 01 (R4) – Redução ao Valor Recuperável de Ativos e reavaliação da vida útil dos bens integrantes do ativo imobilizado para definição das bases de cálculo e das taxas de depreciações, conforme estabelecido através da Resolução nº 1.177/09 do Conselho Federal de Contabilidade, que aprovou a NBC TG 27 (R4) – Ativo Imobilizado. Tal estudo chegou à conclusão que não houve indicação de perda ou modificação das taxas de depreciação, assim como, da vida útil atualmente utilizadas, não detectando, também, mudanças significativas em medidas ou maneiras que os ativos estão sendo utilizados.

6) Outros Assuntos

6.1) Outras Informações que acompanham as demonstrações contábeis individuais e o relatório de auditoria.

Em obediência ao Programa Nacional de Desestatização, no qual a empresa foi incluída pelo Decreto nº 3.654/2000, as providências preliminares foram iniciadas pelo BNDES – Banco Nacional de Desenvolvimento Econômico e Social, permanecendo até a data do balanço sem definição do processo. As demonstrações contábeis foram elaboradas pela administração com base nas orientações da Secretaria do Tesouro Nacional que solicitou a identificação e segregação dos saldos referentes ao convênio de nº 1.227/12 de mútua cooperação administrativa, financeira e Operacional firmado entre as Centrais de Abastecimento de Minas Gerais S/A – CEASAMINAS e Secretaria de Estado de Agricultura, Pecuária e Abastecimento – SEAPA.

6.1.1 Relatório da Administração

A administração da CEASAMINAS é responsável por essas informações que compreendem o Relatório da Administração.
Nossa opinião sobre as demonstrações contábeis individuais não abrange o Relatório da Administração e não expressamos qualquer forma de conclusão de auditoria sobre esse relatório.
Em conexão com a auditoria das demonstrações contábeis individuais, nossa responsabilidade é a de ler o Relatório da Administração e, ao fazê-lo considerar se esse quando tomado em conjunto com as demonstrações contábeis e notas explicativas está, de forma relevante, inconsistente com as precitadas demonstrações ou com o cenário econômico-financeiro observado na auditoria ou, de outra forma aparenta estar distorcido de forma relevante. Se com base no trabalho realizado, concluirmos que há distorção relevante no Relatório da Administração, somos requeridos a comunicar esse fato. Neste sentido não temos nada a relatar.

6.2) Auditoria dos valores correspondentes ao exercício anterior

As demonstrações financeiras do exercício findo em 31 de dezembro de 2017, apresentadas exclusivamente para fins de comparabilidade, foram examinadas por outros auditores, cujo Relatório de Auditoria, foi emitido em 16 de março de 2018, com modificação de opinião.

Contagem/MG, 11 de março de 2019

AUDIMEC – AUDITORES INDEPENDENTES S/S
CRC/PE 000150/O "S"MG
Luciano Gonçalves de Medeiros Pereira
Contador - CRC/PE 010483/O-9 "S"MG
Sócio Sênior
Phillipe de Aquino Pereira
Contador - CRC/PE 028157/O-2 "S"MG
Thomaz de Aquino Pereira
Contador – CRC/PE 021100/O-8 "S"MG

DEMONSTRAÇÕES CONTÁBEIS

CENTRAIS DE ABASTECIMENTO DE MINAS GERAIS S/A - CEASAMINAS

BALANÇO PATRIMONIAL COMPARATIVO DOS EXERCÍCIOS FINDOS EM 31 DE DEZEMBRO DE 2018 E 31 DE DEZEMBRO 2017 (em Reais)

ATIVO	Notas explicativas	31/12/2018	31/12/2017
Circulante		**28.998.584**	**22.367.651**
Saldo de Caixa ou Equivalente a Caixa	4	10.772.267	4.901.300
Contas a Receber de Clientes	6	12.857.408	12.620.831
Valores a Recuperar	30	2.786.201	2.203.504
Adiantamento de Férias a Empregado		323.121	458.127
Impostos e Encargos a Recuperar	32	78.489	187.469
Almoxarifados	5	172.546	168.228
Despesas Exercícios Seguintes	33	2.008.551	1.828.193
Não Circulante		**34.615.903**	**35.571.993**
Realizável a Longo Prazo		**5.338.317**	**7.551.668**
Créditos em Cobrança		**-**	228.226
Créditos a Recuperar		55.580	51.335
Depósito e Ação Judicial	34	5.282.737	7.272.107
		29.277.585	**28.020.325**
Investimentos	8(i)	498.720	248.892
Imobilizado Líquido	8 (ii)	28.494.561	27.364.609
Intangível	10	284.304	406.824
Total do Ativo		**63.614.486**	**57.939.644**

As Notas Explicativas são parte integrante das demonstrações financeiras.

CENTRAIS DE ABASTECIMENTO DE MINAS GERAIS S/A - CEASAMINAS

BALANÇO PATRIMONIAL COMPARATIVO DOS EXERCÍCIOS FINDOS EM 31 DE DEZEMBRO DE 2018 E 31 DE DEZEMBRO 2017 (em Reais)

PASSIVO	Notas explicativas	31/12/2018	31/12/2017
Circulante		**13.795.169**	**11.152.298**
Fornecedores	35	3.698.262	3.181.816
Obrigações Tributárias e Previdenciárias	11	2.902.450	2.553.725
Salários, Provisões e Contribuições Sociais	29	3.069.416	3.017.119
Dividendos Propostos		762.607	482.203
Participações Empregados e Administradores		220.227	-
Outras Obrigações Contas a Pagar	12	3.015.474	1.833.352
Creditos Vinculados		126.733	84.082
Não Circulante		**14.819.398**	**14.235.731**
Provisão para Contingências	13	8.441.413	7.860.957
Credores por Caução	25	72.914	69.702
Credito Estado de Minas Gerais		6.305.071	6.305.071
Patrimônio Líquido		**34.999.919**	**32.551.616**
Capital Social	14	26.137.900	26.137.900
Reserva Legal		1.638.721	1.478.177
Reserva de Lucro para Expansão		7.223.297	3.488.990
Lucro do Exercício		-	1.446.548
Total do Passivo + Patrimônio Líquido		**63.614.486**	**57.939.644**

As Notas Explicativas são parte integrante das demonstrações financeiras.

DEMONSTRAÇÕES CONTÁBEIS

CENTRAIS DE ABASTECIMENTO DE MINAS GERAIS S/A - CEASAMINAS
CNPJ – 17.504.325/0001-04

DEMONSTRAÇÃO DOS RESULTADOS COMPARATIVA DOS EXERCÍCIOS FINDOS EM 31 DE DEZEMBRO DE 2018 E 31 DEZEMBRO DE 2017 (em Reais)

	Notas explicativas	31/12/2018	31/12/2017
RECEITA OPERACIONAL BRUTA		**50.125.900**	**48.993.824**
Serviços e Concessionários de Uso	38	50.125.900	48.993.824
DEDUÇÃO DA RECEITA BRUTA		**(3.491.839)**	**(3.623.612)**
Imposto Faturado	39	(3.460.848)	(3.469.559)
Serviços Cancelados	39	(30.991)	(154.052)
LUCRO BRUTO		**46.634.061**	**45.370.213**
DESPESAS OPERACIONAIS		**(42.149.658)**	**(40.176.278)**
Pessoal	16	(15.227.569)	(15.348.198)
Encargos Sociais	24	(5.615.592)	(5.556.077)
Outros Proventos	18	(3.166.566)	(3.303.709)
Material de Consumo	31	(385.783)	(332.183)
Serviços e Seguros	17	(27.736.924)	(28.904.465)
Despesas Impostos e Taxas	22	(710.556)	(380.400)
Despesas de Depreciação	37	(1.192.251)	(1.231.598)
Despesas de Amortização	37	(125.245)	(295.103)
Provisões Despesas Operacionais		(7.185.196)	(4.946.581)
Recuperações de Despesas	17	17.031.625	18.209.970
Subtotal		**(44.314.059)**	**(42.088.343)**
RESULTADO DESPESAS E RECEITAS FINANCEIRAS			
Despesas Financeiras	21	(279.354)	(164.470)
Receitas Financeiras	19	2.443.755	2.076.535
Subtotal		**2.164.401**	**1.912.065**
LUCRO OPERACIONAL		**4.484.403**	**5.193.935**
RESULTADO NÃO OPERACIONAL			
Outras Receitas	26	2.897.008	78.257
Outras Despesas		(1.371.045)	(1.161.536)
LUCRO ANTES DOS IMPOSTOS		**6.010.366**	**4.110.656**
(-) Contribuição Social		(718.150)	(588.760)
(-) Imposto de Renda		(1.861.099)	(1.491.652)
LUCRO APÓS IMPOSTOS		**3.431.116**	**2.030.243**
(-) Participações dos Empregados		(142.985)	-
(-) Participações dos Diretores		(77.242)	-
LUCRO LÍQUIDO DO EXERCÍCIO		**3.210.889**	**2.030.243**
Lucro Líquido por ação do Capital Social no final do exercício		**0,6401**	**0,4047**

As Notas Explicativas são parte integrantes das demonstrações financeiras

CENTRAIS DE ABASTECIMENTO DE MINAS GERAIS S/A - CEASAMINAS

DEMONSTRAÇÃO DAS MUTAÇÕES DO PATRIMÔNIO LÍQUIDO DO EXERCÍCIO FINDO EM 31/12/2018 E 31/12/2017 (em Reais)
CNPJ – 17.504.325/0001-04

Eventos	Capital Social	Reserva Lucro para Expansão	Reserva de Capital	Reserva Legal	Lucros/Prejuízos Acumulados	Total
Saldo em 31 de dezembro de 2016	**26.137.900**	**3.489.238**	**-**	**1.376.417**	**-**	**31.003.555**
Lucro/Prejuízo Líquido do Exercício					2.030.243	2.030.243
Reserva Legal				101.512	(101.512)	
Dividendos Propostos					(482.183)	(482.183)
Reserva de Lucro		1.446.548			(1.446.548)	
Saldo em 31 de dezembro de 2017	**26.137.900**	**4.935.786**		**1.477.929**	**-**	**32.551.616**
Lucro/Prejuízo Líquido do Exercício					3.210.889	3.210.889
Reserva Legal				160.544	(160.544)	
Dividendos Propostos					(762.586)	(762.586)
Reserva de Lucro		2.287.759			(2.287.759)	
Ajustes Exercícios Anterios AGO 13/01/2018		(248)		248		
Saldo em 31 de Dezembro de 2018	**26.137.900**	**7.223.297**	**-**	**1.638.721**	**-**	**34.999.919**

DEMONSTRAÇÕES CONTÁBEIS

CENTRAIS DE ABASTECIMENTO DE MINAS GERAIS S/A - CEASAMINAS

CNPJ 17.504.325/0001-04
DEMONSTRAÇÃO DOS FLUXOS DE CAIXA DO EXERCÍCIO FINDO EM 31 DE DEZEMBRO DE 2018 E 31 DE DEZEMBRO DE 2017 (em Reais)

	Notas Explicativas	31/12/2018	31/12/2017
FLUXO DE CAIXA DAS ATIVIDADES OPERACIONAIS			
Lucro Líquido do Exercício		3.210.889	2.030.243
Ajustes para reconciliar o lucro líquido do exercício com o caixa gerado pelas atividades operacionais:			
Depreciação e Amortização	37	1.317.496	1.526.701
Provisão para Credito de Liquidação Duvidosos		4.380.770	1.755.877
Provisão para Contingências Cíveis,Trabalhistas e Tributarias		2.804.426	3.190.705
Encargos financeiros provisionados – Caução		3.212	4.363
Variação Monetárias sobre Investimentos		249.828	166.374
		11.966.621	**8.674.263**
(Aumento) redução nos ativos operacionais:			
Contas a receber de clientes	6	(236.577)	(812.553)
Valores a recuperar	30	(582.697)	(1.023.664)
Adiantamento de Férias a Empregados		135.006	(8.622)
Impostos e encargos a recuperar		108.979	(67.918)
Almoxarifado	5	(4.319)	80.194
Outros			
Despesas para o próximo exercício	33	(180.358)	(51.423)
Variação do Ativo Não Circulante		2.213.350	(2.089.953)
Aumento (redução) nos passivos operacionais:			
Fornecedores	35	516.446	(32.709)
Impostos a Recolher	11	348.725	(85.293)
Obrigações Tributárias	11	52.297	(33.810)
Participação Empregados e Administradores		220.227	
Dividendos Propostos		762.607	482.203
Imposto de renda e contribuição social	11	369.378	(188.086)
Outras obrigações contas a pagar	12	1.182.123	(1.256.090)
Creditos Vinculados		42.651	(202.801)
Variação do Passivo Não Circulante		(7.926.861)	(3.741.735)
Variação Líquida de Atividades Operacionais		**(2.979.024)**	**(9.032.261)**
FLUXO DE CAIXA DAS ATIVIDADES DE INVESTIMENTO			
Aquisição de imobilizado	8 (ii)	(3.116.630)	(52.184)
Baixa de Ativos Imobilizado		-	-
Caixa aplicado nas atividades de investimento		**(3.116.630)**	**(52.184)**
FLUXO DE CAIXA DAS ATIVIDADES DE FINANCIAMENTO			
Financiamento e Empréstimo		-	192.335
Pagamento de Dividendos		-	-
Caixa aplicado nas atividades de financiamento		**-**	**192.335**
AUMENTO (REDUÇÃO) DO SALDO DE CAIXA E EQUIVALENTE A CAIXA		**5.870.967**	**(217.847)**
DISPONIBILIDADES			
Saldo inicial		4.901.300	5.119.147
Saldo final		10.772.267	4.901.300
		5.870.967	**(217.847)**

As Notas Explicativas são partes integrantes das demonstrações financeiras

NOTAS EXPLICATIVAS ÀS DEMONSTRAÇÕES FINANCEIRAS DO EXERCÍCIO FINDO EM 31 DE DEZEMBRO DE 2018

Nota nº. 01 – Contexto Operacional

A Centrais de Abastecimento de Minas Gerais S/A CEASAMINAS, sociedade de economia mista, capital fechado controlada pela União, tem como compromisso estatutário, entre outros, executar, por meio da implantação, instalação e administração de entrepostos atacadistas, a política de abastecimento no Estado de Minas Gerais, visando orientar e disciplinar a comercialização e distribuição de hortifrutigranjeiros e outros produtos alimentícios, sob a supervisão do Ministério da Agricultura, Pecuária e Abastecimento – MAPA. As demonstrações contábeis da empresa consolidam o movimento financeiro das unidades localizadas nos municípios de Barbacena/MG, Uberaba/MG, Uberlândia/MG, Governador Valadares/MG, Juiz de Fora/MG, Caratinga/MG e Contagem/MG. Incluído as áreas reservadas aos Mercados Livres dos Produtores nos entrepostos referidos, apresentadas em conjunto com o **Anexo I, Convênio CEASA/SEAPA/MG, Consolidando as demonstrações da CEASAMINAS, em 2018.**

Nota nº. 02 – Apresentações das Demonstrações Contábeis

As demonstrações contábeis foram elaboradas e estão apresentadas em conformidade com as práticas contábeis brasileiras e com observância às disposições contidas na Lei das Sociedades por Ações, abrangendo os pronunciamentos, as orientações e as Interpretações emitidas pelo Comitê de Pronunciamentos Contábeis.

Com a promulgação da Lei 11.638/07 e a Lei 11.941/09, foram alterados, revogados e introduzidos dispositivos na Lei das Sociedades por Ações, notadamente em relação ao capítulo XV da Lei n°6.404/76 sobre matéria contábil, em vigência a partir do encerramento das demonstrações contábeis referentes ao exercício findo em 31 de dezembro de 2008 e aplicáveis a todas as companhias constituídas na forma de sociedades anônimas.

Essas alterações têm como objetivo principal atualizar a legislação societária brasileira para possibilitar o processo de harmonização das práticas contábeis adotadas no Brasil com aquelas constantes nas normas internacionais de contabilidade (IASB) e permitir que novas normas e procedimentos contábeis fossem expedidos pelos órgãos reguladores em consonância com as normas internacionais de contabilidade.

Nota nº. 03 – Principais Práticas Contábeis

a) Os Saldos de Caixa ou Equivalente a Caixa, compreendem os valores de caixa, bancos e aplicações financeiras que podem ser resgatadas a qualquer tempo pela Sociedade. Essas aplicações são registradas ao custo acrescido dos rendimentos auferidos até a data do balanço, que não excedem o respectivo valor de mercado;

b) As receitas e despesas são reconhecidas no resultado apurado do exercício pelo regime de competência;

c) Os bens do almoxarifado foram avaliados pelo custo médio ponderado de aquisição, não ultrapassando, portanto, os preços de mercado;

d) A provisão para o Imposto de Renda foi calculada com base no lucro real trimestral à alíquota de 15%, acrescido do adicional de 10%; a provisão para Contribuição Social calculada à alíquota de 9%;

e) As férias vencidas e proporcionais, inclusive o adicional de 1/3 (um terço) previsto pela Constituição Federal, e os respectivos encargos estão registrados em conta de provisão segundo o regime contábil da competência;

f) As contingências passivas estão provisionadas por valores julgados suficientes pelos administradores e assessores jurídicos para fazer face às ações e desconsideradas as de êxito remoto.

g) Os demais ativos e passivos, com vencimentos previstos até o encerramento do exercício social seguinte, encontram-se devidamente contabilizados no circulante e não circulante, acrescidos de seus respectivos valores de mercado, registrados com base em índices contratuais até a data do balanço, e auditado por auditoria independente.

Nota nº. 04 – Saldo de Caixa ou Equivalente a Caixa

Os saldos de Caixa ou Equivalente a Caixa, estão representados pelos recursos no final dos exercícios após suas respectivas movimentações, como segue:

Descrição	2018	2017
Fundo Fixo	14.180	13.780
Numerário em Trânsito	94.879	129.986
Bancos Contas Movimento	537.953	906.035
Aplicações Financeiras	10.125.255	3.851.499
Total	**10.772.267**	**4.901.300**

Nota nº. 05 – Almoxarifado

O saldo em 31 de dezembro registrou as operações com o almoxarifado e o material destinado para garantir as atividades operacionais no período e está composto, como segue:

Descrição	2018	2017
Material de Conservação	74.265	87.651
Material Consumo/Escritório	87.151	69.345
Material de Limpeza	11.130	11.231
Total	**172.546**	**168.228**

Nota nº. 06 – Conta a Receber de Clientes

O saldo em 31 de dezembro demonstrou as operações com clientes no período e está evidenciando os valores relevantes. Para cada cliente é feito um contrato de TCC – Termo de Contrato Concessão, através de processo de licitação na forma da Lei 8.666/93, por um período de 20 ou 25 anos, como segue:

Descrição	2018	2017
Banco do Brasil S/A	59.621	54.026
Tecidos e Armarinho Miguel Bartolomeu S/A	100.145	0,0
CEMA – Central Distribuidora Ltda.	504.963	401.213
DMA Distribuidora Ltda.	46.950	41.468
Decminas Distribuidora e Serviços Ltda.	369.550	298.655
Flex Distribuidora Ltda.	265.132	260.210
Diversos Clientes + 665 Usuários	20.227.783	16.029.304
(-) Provisão p/Credito Liquidação Duvidosa	(8.616.590)	(4.464.046)
Total	**12.857.408**	**12.620.831**

Nota n°. 07 – Privatização

A Empresa está incluída no PND – Programa Nacional de Desestatização - pelo Decreto nº 3.654, de 07 de novembro de 2000, com vista à sua privatização.

Nota nº. 08 – Imobilizado

Em 2018, a sociedade programou e reconstruiu através de investimentos em ativo imobilizado, ativos de natureza tecnológica e empreendimento imobiliário:

(i) – Investimentos

Os investimentos em ações de outras companhias e investimento decorrentes de incentivos fiscais foram vendidos e convertidos em Títulos de NTN-P – Nota do Tesouro Nacional e estão registrados pelo custo de aquisição e ajustado ao valor de mercado.

Descrição	2018	2017
Reserva de Incentivo Fiscal	9.614	9.614
Direito de Uso Telebrás	8.362	8.362
NTN-P Nota do Tesouro Nacional – FND	466.142	216.314
Sicoob Credcooper – Caratinga/MG	300	300
Outros	14.302	14.302
Total	**498.720**	**248.892**

(ii) – Imobilizado

A CEASA MINAS, ocupa um terreno com área total de 2.286.000 m2, às margens da BR 040 KM 688, no município de Contagem/MG, havido pelo Estado de Minas Gerais em Ação de Desapropriação, e até a data da elaboração destas demonstrações contábeis esta situação está pendente de regularização legal e contábil, assim como a regularização dos imóveis construídos por terceiros no local. O Imobilizado está escriturado pelo custo de aquisição ou construção, deduzido das suas respectivas quotas de depreciações, calculadas pelo método linear com base nas taxas estipuladas pela vida útil do bem observado ao artigo 183 parágrafos 3º da Lei 6.404/76. Por força do acordo Decreto nº. 40.963, de 22/03/2000, em seu Anexo 13, que regulamenta o parágrafo único do artigo 2º da Lei 12.422, de 27/12/1996, firmado entre a UNIÃO e o ESTADO DE MINAS GERAIS, o patrimônio de propriedade do Estado está inserido no total do grupo, segregado na conta denominada **Bens do Estado de Minas Gerais**, o que vem ao encontro com o Art. 179 – IV da Lei 6.404.76, alterada pela Lei 11.638/07. A Sociedade, na forma do CPC 27, procedeu a revisão dos créditos utilizados para determinação da vida útil econômica estimada dos itens que compõem seu imobilizado para fins de calculo da depreciação. Os resultados obtidos nesta revisão não apresentam divergência em relação às taxas de depreciação aplicadas anteriormente, nem qualquer necessidade de constituição de provisão quanto à perda em relação ao valor recuperável destes ativos. Considerando o estudo efetuado, a administração da sociedade entendeu que não há necessidade de modificação dos critérios utilizados anteriormente para o exercício de 2018. Depois e feito o teste de recuperação pode ser demonstrado, como segue:

Descrição	**Bens do Imobilizado Líquido**					**Taxa de Depreciação**
	2017	Aquisição	Baixa Transferência	Depreciação	2018	
Terrenos	1.685.454	-	-	-	1.685.454	-
Edificações	18.747.930	-	2.438.290	-615.496	20.570.724	2% a 4%
Urbanizações	618.665	-	-	-46.255	572.410	4%
Instalações	926.532	-	349.242	-61.634	1.214.140	4%
Máquinas e Equipamentos	324.341	6.232	-	-144.378	186.195	10%
Máq. de Escritório	1.169	-	-	-153	1.016	10%
Móveis e Utensílios	44.997	6.295	-	-42.363	8.928	10%
Telecomunicações	13.799	-	-	-2.428	11.371	10%
Informática	6.249	-	39.450	-9.498	36.202	10%
Outros (*)	1.633.491	3.058.701	-3.747.193	-	944.999	0%
Imobilizado Líquido	**24.002.627**	**3.071.228**	-860.696	**-922.205**	**25.231.439**	-
Bens Estado MG	**3.362.983**	**45.380**	**-59.944**	**270.046**	**3.077.373**	**-**
Total	**24.002.627**	**48.857**	**-266.200**	**--922.205**	**28.308.812**	**-**

(*) A rubrica "Outros" comporta investimentos em ativos permanentes pendentes da conclusão dos serviços de engenharia pertinentes.

Nota nº. 09 – Créditos a Recuperar

O saldo refere-se a depósitos resultantes de ações e recursos judiciais, movidas contra a Sociedade, por ex-funcionários de empresas terceirizadas, contratadas por processo licitatório, que prestaram serviços às empresas licitadas, responde solidariamente, trata-se de serviços de: Guarda e Vigilância, Manutenção, Conservação e Limpeza.

Nota nº. 10 – Intangível

Os valores registrados nos Intangíveis e segregados do imobilizado do exercício anterior, que com o advento da Lei 11.368/07, que alterou a Lei 6.404/76, permitiu o evento e registra a **Marca Vita Sopa**, instituição ligada ao SERVAS, que por sua vez executa serviços sociais do Governo de Minas e está instalada dentro do Entreposto da Sociedade em Contagem/MG. E os registros de aquisições do Sistema ERP – TOTVS Sistema Corpore e Tecnologia e Sistemas Auxiliares de Caixa.

Descrição	2018	2017
Marcas e Patentes	2.090	2.090
Licença e Software – ERP	1.409.885	1.224.135
(-) Amortização Acumulada	(941.922)	(819.402)
Total	**470.053**	**406.823**

Nota nº. 11 – Obrigações Tributárias e Previdenciárias

Em 31 de dezembro, as obrigações a pagar registram as movimentações dos períodos e estão compostos como segue:

Descrição	2018	2017
ISSQN Retido na Fonte/Próprio	79.106	142.143
COFINS a Recolher	221.887	217.638
PIS a Recolher	47.720	46.912
IRRF Retido na Fonte	277.014	278.684
CSLL/IR/PIS/COFINS Retido na Fonte	617.266	576.024
Contribuição Sindical Assistencial	5.252	688
Sub –Total	**1.248.246**	**1.254.700**
INSS/FGTS a Recolher	885.780	899.978
Sub –Total	**2.134.026**	**2.144.678**
IRPJ a Recolher	547.120	278.685
CSLL a Recolher	221.303	120.361
Sub -Total	**768.423**	**399.046**
Total	**2.902.450**	**2.553.725**

Nota nº. 12 – Outras Obrigações Contas a Pagar

Trata-se do reconhecimento de obrigações para com Terceiros (Associações), referente a valores retidos, e dos concessionários permissionários relativo a saldo da Conta Gráfica da **RDC – Recuperações das Despesas Comuns**, recebidos a maior em períodos anteriores, dívida contraída por construções de edificações com a CONAB – Cia Nacional de Abastecimento, através Termo de Acordo nº 08/2009 e do Contrato de Concessão de Uso nº LIC/CCU/JP 004-10

Descrição	2018	2017
Concessionários Permissionários - RDC	950.739	121.357
Créditos Terceiros – Associações	1.024.348	785.727
CONAB – Cia Nacional de Abastecimento	574.538	574.538
Outras	465.849	351,730
Total	**3.015.474**	**1.833.352**

Nota n°. 13 – Provisão para Contingências

A CEASAMINAS é parte em processos judiciais e administrativos de natureza tributária, cível e trabalhistas. Com base em pareceres dos assessores jurídicos e levando em consideração que os procedimentos adotados pela CEASA MINAS, guardam conformidade com previsões legais e regulamentares, constitui provisão para contingências para as quais existem prováveis riscos. A Administração acredita que as provisões são suficientes para fazer face às perdas estimadas para essas contingências.

a) - Ações Tributárias dizem respeito a tributos federais e tais quais Contribuições Previdenciárias INSS, A CEASAMINAS foi autuada administrativamente, pela fiscalização do Instituto Nacional do Seguro Social (INSS) para recolhimento de contribuições previdenciárias sobre compensação no período de 09 a 12/2009, e 13/2009, pela empresa de encargos sociais referentes a férias mais 1/3 constitucional, salário-maternidade e indenização paga nos primeiros quinze dias de afastamento por auxílio-doença ou acidente de trabalho, por entender que essas verbas têm natureza indenizatória, e impetrou mandato de segurança por seu corpo jurídico, valor de $ 890.097 em 2018.

b) – **Ações Trabalhistas** é parte passiva em ações ajuizadas por empregados, próprios ou de prestadores de serviços relacionados com a atividade laboral, planos de cargos, acordos coletivos e indenizações. Totalizando (2018 – $ 5.846.814).

c) – **Ações Cíveis** estão relacionadas com as suas operações, produtos e serviços. De um modo geral têm natureza indenizatória, patrimonial ou moral. Trata-se ação em trâmite na justiça federal na seção judiciária de Minas Gerais na comarca sede, ou seja, Belo Horizonte. Processo 0079.001997180, em (2018 $ 1..704.502), e (2017 – $ 1.583.632). Em 31 de dezembro, o saldo para contingências era composto como segue:

(a) As Provisões estão assim apresentadas:

Composição por classificação de Risco Provável

Descrição	2018	2017
Contingências Tributárias	890.097	2.098.866
Contingências Cíveis	1.704.502	1.583.632
Contingências Trabalhistas	5.846.814	4.178.458
Total	**8.441.413**	**7.860.956**

(ii) Composição por classificação de risco possível

As provisões contingências classificadas como de perdas possíveis são dispensadas de constituição de provisão, Resolução CMN nº 3.823/2009:

a) – Ações Cíveis e Trabalhista, A administração da CEASAMINAS, com base na opinião de seus consultores jurídicos, classificou essas causas judiciais como probabilidade de perda possível, 1) - Processo 0079-08457754-7 – 1ª Instância 2ª Comarca de Contagem/MG, trata-se de ação em que a seguradora de concessionários pagou o sinistro a algumas empresas em razão do incêndio do Pavilhão 6 em outubro de 2006. Agora a seguradora demanda em face da CEASAMINAS para ser ressarcida já que se sub-rogou nos direitos à indenização paga pela mesma. Valor $ 2.840.319 em 2018 (2017 –$ 2.840.319). 2) – Processo 0079.07.36146-2 1ª Instância 1ª Vara de Contagem/MG, trata-se de ação de indenização a Concessionário, o valor atribuído como de execução é R$ 5.000.000 refere-se a ressarcimento de perda com o incêndio do Pavilhão 6 em outubro de 2006. Valor $ 5.000.000 em 2018 (2017 –$ 5.000.000). 3) – Processo 0035693-80-2010-8-13-0188 1ª Instancia 2ª Vara de Nova

Lima/MG, ação de indenização trata-se de demanda de responsabilidade civil em decorrência de homicídio ocorrido nas dependências do MLP – Mercado Livre do Produtor, Contagem/MG. Valor $ 275.337 em 2018 (2017 –$ 275.337). 4) – Processo nº. 0024.98.063208-7, áreas de 49.500 m2 dado em garantia (Uberlândia/MG). Relativos a essa natureza de ordem patrimonial, material, trabalhistas e indenizatórias em 2018, totalizando (2018 $ 17.245.110) (2017– $ 17.245.110). 5) - E demais. O departamento jurídico da empresa acompanha sistematicamente os processos em curso.

Descrição	2018	2017
Contingências Tributárias	4.186.549	4.186.549
Contingências Cíveis	4.048.156	10.048.156
Contingências Trabalhistas	9.000.000	3.000.000
Total	**17.234.705**	**17.234.705**

Nota nº. 14 – Capital Social Subscrito

O Capital Social realizado em 31 de dezembro é de **R$ 26.137.900** (vinte e seis milhões, cento e trinta e sete mil e novecentos reais), representados por **5.016.339** (cinco milhões, dezesseis mil, trezentos e trinta e nove) ações ordinárias nominativas, criado na forma da Lei Estadual nº. 5.577 de 20 de outubro de 1970 e da escritura pública, lavrada no Cartório do 2º Ofício de Notas de Belo Horizonte/MG, Livro nº 585-E, folhas 1 a 12v das quais, 99,57% pertencem à União Federal e o restante à acionistas minoritários, distribuído como não á intenção da administração de modificá-lo.

Descrição	Número de Ações	Valor (R$)
União Federal	4.994.632	26.024.794
Prefeitura Municipal de Juiz de Fora/MG	19.152	99.792
Prefeitura Municipal de Caratinga/MG	2.549	13.282
Rondon Pacheco	1	5,2
Alysson Paulinelli	1	5,2
Abílio Machado	1	5,2
Fernando Antônio R. Reis	1	5,2
Luiz Fernando Cirne Lima	1	5,2
Victor de Andrade Brito	1	5,2
Total	**5.016.339**	**26.137.900**

Nota nº. 15 – Reserva Legal

A reserva legal foi constituída a razão de 5% do lucro apurado nos exercícios, em atendimento ao disposto no Artigo 55 Inciso II, do Estatuto da Companhia, totalizando o montante de **R$ 1.638.721** (um milhão e seiscentos trinta e oito mil setecentos vinte e um reais), em 31 de dezembro.

Nota nº. 16 – Pessoal Próprio

O saldo em 31 de dezembro registrou as despesas com salário e encargos com pessoal próprio da Sociedade e faz jus ao plano de cargos e salários que teve influência relevante na composição salarial e está composto, como segue:

Descrição	2018	2017
Ordenados	10.679.938	10.569.816
Gratificações	1.046.537	1.058.576
Biênio / Qüinqüênio	255.116	197.274
Férias e 13º Salário	2.579.108	2.832.260
Outros	666.870	690.272
Total	**15.227.569**	**15.348.198**

Nota nº. 17 – Despesas Serviços e Seguros

No exercício de 2018, os valores das despesas operacionais e relacionadas com as receitas exclusivas dos permissionários que foram reembolsados, tais como, energia elétrica, água, dentre outras.

Descrição	2018	2017
Serviços Técnicos Profissionais	3.072.081	3.635.250
Energia Elétrica	14.223.642	13.816.652
Guarda e Vigilância	3.330.118	2.769.875
Despesa Serviços de Limpeza	2.171.749	3.839.936
Outras e Demais Despesas	4.939.334	4.842.751
Total das Despesas	**27.736.924**	**28.904.464**
Recuperação de Despesas	(17.031.625)	(18.209.970)
Despesas do Exercício	**10.705.299**	**10.694.494**

Nota nº. 18 – Outros Proventos

Referem-se a despesas como benefícios Vale-Alimentação, Vale-Transporte e Assistência Médica aos funcionários, em 31 de dezembro e pode ser demonstrado da seguinte forma:

Descrição	2018	2017
Vale-Transporte/Alimentação	1.478.822	1.521.082
Instrução e Treinamento	56.136	26.371
Previdência Complementar	139.410	143.901
Auxílio Estagiário	154.467	127.616
Assistência Médica e Social	772.400	889.764
Diária e Hospedagem	137.204	119.532
Demais Despesas	428.127	475.443
Total	**3.166.566**	**3.303.709**

Nota nº. 19 – Receitas Financeiras

Em 31 de dezembro, o saldo final registrado está representando, as movimentações financeiras originárias de aplicações financeiras e multas e correções monetárias aplicadas aos usuários, como segue:

Descrição	2018	2017
Receitas Financeiras Aplicações	478.389	564.738
Receitas Variações Monetárias	703.075	298.224
Receitas Multas Contratuais	446.257	472.643
Descontos Obtidos	82.012	40.945
Juros Ativos	501.772	572.000
Outras Receitas Financeiras	232.250	127.985
Total	**2.443.755**	**2.076.535**

Nota nº. 20 – Dividendos Propostos

Os dividendos propostos foram calculados com base no Artigo 55 Inciso III, Estatuto da Sociedade que prevê 25% do lucro líquido já deduzido as reservas legais.

Nota nº. 21 – Despesas Financeiras

Em 31 de dezembro, o saldo final registrado está representado, como segue:

Descrição	2018	2017
Despesas Variações Monetárias Passivas	4.168	29.030
Despesa Bancária	42.272	43.738
Despesa de Juros Passivos	36.993	13.838
Descontos Concedidos	150.133	67.545
Multas Contratuais e Atraso	36.462	9.597
Outras Despesas Financeiras	9.325	722
Total	**279.354**	**164.470**

Nota nº. 22 - Impostos e Taxas

O saldo em 31 de dezembro registrou as operações com impostos e taxas da Sociedade nos períodos e estão demonstrados, como segue:

Descrição	2018	2017
IPTU – Imposto Predial Territorial Urbano	178.612	198.904
INSS – Terceiros	35.449	38.408
Multa de Ofício – Ambiental	226.021	588
Impostos e Taxas	56.824	29.776
Demais Despesas Legais e Judiciais	213.650	112.723
Total	**710.556**	**380.399**

Nota nº. 23 – Provisões Despesas Operacionais

A Sociedade é parte em ações judiciais e processos administrativos perante tribunais e órgãos governamentais, oriundos do curso normal de suas operações, envolvendo principalmente questões tributárias, cíveis e trabalhistas. A Administração, com base nas informações e avaliações de seus assessores legais, internos e externos, constituiu provisão para contingências em montante considerado suficiente para cobrir as perdas consideradas prováveis. Reflexos na, **Nota nº. 13 (a) (i).**

Nota nº. 24 – Encargos Sociais

O saldo em 31 de dezembro registrou os encargos sociais da Sociedade no período e refletem as obrigações com encargos sociais sobre folha de pagamento e está representado, como segue:

Descrição	2018	2017
INSS	3.369.354	3.099.231
FGTS e FGTS Artigo 22	1.022.497	1.185.244
Encargos sobre Férias e 13º Salário	1.223.741	1.271.602
Total	**5.615.592**	**5.556.077**

Nota nº. 25 – Credores por Caução

Em 31 de dezembro, os saldos de obrigações com Credores por Caução eram compostos, como segue:

Descrição	2018	2017
TOTVS Sistemas S/A	68.561	65.540
Outros	4.353	4.162
Total	**72.914**	**69.702**

Nota nº. 26 – Outras Receitas

Em 31 de dezembro, o saldo de Outras Receitas são compostos dos registros das operações não relacionadas com a atividade da sociedade e reflete o efeito do ganho contabilização no resultado e recuperação de seguro patrimonial.

Descrição	2018	2017
Ganho de Capital – Ressarcimento de Seguro	1.655.554	-
Convênio SEAPA/CEASA/MG 1º Termo Aditivo	1.241.454	78.257
Total	**2.897.008**	**78.257**

Nota nº. 27 - Outras Despesas

Em 31 de dezembro, o saldo de Outras Despesas são compostos dos registros das operações com despesas não relacionadas com a atividade da sociedade com doações a razão de 2% do lucro operacional a OSCIP, e Resultado do Convênio nº 1.2518/2014, Ceasa/Seapa/MG com as mesmas.

Nota nº 28 - MLP – Mercados Livres dos Produtores/MG

O Estado de Minas Gerais por intermédio da Secretaria de Estado de Agricultura, Pecuária - e Abastecimento – **SEAPA/MG**, e Centrais de Abastecimento de Minas Gerais S/A – CEASAMINAS. Considerando a Lei Estadual nº. 12.422 de 27 de dezembro de 1996, que autoriza o Poder Executivo a realizar operação de crédito com a União para o fim que menciona e dá outras providências e Decreto Estadual nº. 40.963, de 22 de março de 2000, que regulamenta o parágrafo único do artigo 2º da Lei nº. 12.422, de 27 de dezembro de 1996, que autoriza o Poder Executivo de Minas Gerais. A fazer reservas das áreas destinadas aos Mercados Livres dos Produtores de Minas Gerais – MLP, bem como as portarias de acesso as mesmas, firmam Convênio de nº. 1.2518, de 21 de março de 2014, com validade até 31/12/2017, de Mútua Cooperação Administrativa, Financeira e Operacional, Aditivado e prorrogado pelo 1º Termo de Aditivo para 31 de dezembro de 2018, bem como gerir despesas e receitas diretamente pelo convênio arrecadada e operações relacionadas, até o ano de 2018 e prorrogado. Por força da cláusula décima quarta, subcláusula única, com redação "*Os eventuais déficit apurados nos períodos de que trata o caput desta cláusula serão de inteira responsabilidade da CEASAMINAS e não poderão ser deduzidas do Fundo de Reserva*". Conforme **Anexo I consolidado a essa demonstração** peça constante e integrante destas demonstrações contábeis. O Superávit do período apresentado é de **$ 1.241.454** (hum milhão e duzentos e quarenta e um mil e quatrocentos e cinquenta e quatro reais), no exercício.

Nota nº. 29 – Salários, Provisões e Contribuições Sociais.

O saldo em 31 de dezembro, refere-se as provisões de férias acrescidos de 1/3 legal e encargos incidentes sobre as mesmas nos períodos, como segue:

Descrição	2018	2017
Provisão de Férias	2.265.462	2.226.399
Encargos Sociais	799.708	785.919
Ordenados e Correlatos	4.246	4.801
Total	**3.069.416**	**3.017.119**

Nota nº. 30 – Valores a Recuperar

O saldo em 31 de dezembro registrou as operações com créditos a recuperar que foram compostos por acordos de curto prazo com clientes e reconhecimento de receitas de TAC – Termo de Ajustamento de Conduta com o Ministério Publico/MG, em contratos assinados por processo de licitação conforme Lei 8.666/93, até presente data, com prazo de recebimento de até 6 meses, como segue:

Descrição	2018	2017
Acordos de Clientes	2.785.038	2.190.559
Devedores Diversos	1.163	12.945
Total	**2.786.201**	**2.203.504**

Nota nº. 31 – Material de Consumo

O saldo em 31 de dezembro registrou os gastos com material de consumo no período aplicados na manutenção das atividades da Sociedade e representadas pelas mais relevantes, como segue:

Descrição	2018	2017
Manutenção e Conservação	28.148	9.577
Material de Expediente	198.049	141.341
Limpeza	5.333	14.762
Outras	154.253	166.503
Total	**385.783**	**332.183**

Nota nº. 32 – Impostos e Encargos a Recuperar

O saldo em 31 de dezembro registrou as operações com imposto a recuperar devido , em exercícios anteriores, com consequente redução e economia de imposto, gerando direitos tributários para futura compensação. Conforme quadro abaixo:

Descrição	2018	2017
IRPJ – Imposto Renda Pessoa Jurídica	-	39.465
CSLL – Contribuição Social Lucro Líquido	-	46.096
PIS/COFINS/CSLL/IR a Compensar	6.453	33.734
Salário Família e Maternidade	17.404	13.541
INSS / FGTS a Compensar	54.632	54.633
Total	**78.489**	**187.469**

Nota nº. 33 – Despesas do Exercício Seguinte

O saldo em 31 de dezembro registrou as operações com despesas do exercício seguinte e o resultado devedor da Conta Gráfica da RDC - Recuperação de Despesa Comum, unidade Barbacena/MG e entreposto de Contagem/MG, Vale Transporte e Vale Alimentação de funcionários, no exercício de 2018, e está compostos como segue:

Descrição	2018	2017
Anuidade e Assinaturas	11.214	6.554
Prêmios e Seguros	29.250	40.057
Operações Unidade Barbacena/MG	735.201	620.053
Resultado RDC – Recuperação Despesa Comuns	775.695	651.534
Vale-transporte e Vale-alimentação	183.781	219.102
Vina Equipamentos e Construções Ltda.	234.517	234.517
Outras e Demais	38.893	56.376
Total	**2.008.551**	**1.828.193**

Descrição	2018	2017
Retenções das Contas Bancárias	3.323.582	4.889.883
Benedito Mestieire	207.189	126.878
Prefeitura Municipal de Contagem/MG	-	518.724
Comercial Triunfo Ltda.	1.015.674	1.015.674
Demais Diversos	736.292	720.948
Total	**5.282.737**	**7.272.107**

Nota nº. 34 – Depósito e Ação Judicial

O saldo em 31 de dezembro registrou as ações movidas por ex-funcionário da sociedade no período na conta Depósito e Ação Judicial e as relevantes são demonstradas, em Retenções Valores Judiciais Trabalhistas - 21/01/2017 – $ 369.399, 18/01/2017 – $ 164.729 – 17/05/2016 – $ 35.062 – 13/04/2012 – $ 5.635 – 01/06/2012 – 5.635 – 30/10/2015 – $ - 28.150 – 10/03/2015 – $ 15.000 – 07/11/2018 – $ 42.380 – Funcionários Ações Trabalhistas Processos como: 0001389.89.2012.5.03.131 - $ 369.399 – Processo 0012400-91.2016.5.03.009 - $ 787.114 e Ações Diversas até 31/12/2011 – R$ 118.943 – 03/09/2012 – R$ 8.308, em 31/05/2013, Ação Civil Processo 0079.001997180 - $ 1.015.674, como segue:

Nota nº. 35 – Fornecedores

O saldo em 31 de dezembro da conta fornecedora de curto prazo da Sociedade com todos mantendo contrato através de processo licitatório na forma da lei 8.666/93, para fornecimento de material e prestação de serviços e registrou as operações e demonstramos os relevantes para efeito de esclarecimentos nos períodos, como segue:

Descrição	2018	2017
CEMIG S/A – Energia Elétrica MG	552.731	371.906
Construtora Terrayama Ltda.	280.996	269.813
COPASA – MG	306	376
CEMIG S/A – Distribuição S/A	610.575	567.584
Conservo Serviços Gerais Ltda.	586.317	558.683
Plantão – Serviços de Vigilância Ltda.	432.543	487.543
Vina Equipamentos e Construções Ltda.	352.263	352.263
Diversos menos relevantes	882.531	573.648
Total	**3.698.262**	**3.181.816**

Nota nº. 36 – Reservas de Lucros para Expansão

O saldo em 31 de dezembro da conta reserva de lucro para expansão da sociedade é o resultado das suas operações e está contabilizado na conta reserva de lucro para expansão. Está vinculado a novos investimentos de exercícios passados.

Nota nº. 37 – Depreciações / Amortizações

O saldo em 31 de dezembro registrou a depreciação e amortização, com contrapartida no imobilizado da sociedade e está representado, como segue:

Descrição	2018	2017
Despesa de Depreciação	761.841	753.884
Despesa de Depreciação Lei 10.865/04	430.410	477.713
Despesa de Amortizações	125.245	295.103
Total	**1.317.496**	**1.526.701**

Nota nº. 38 – Receitas Operacionais Bruta

O efeito dos registros comparativos dos períodos com reconhecimento pelo regime de competência da receita, principal fonte de recursos da sociedade, são originaria de Contrato de Concessão de Uso em obediência a Lei 8.666/93, e outros serviços utilizados para a manutenção do abastecimento em Minas Gerais, e representado pelas contas relevantes, como segue:

Descrição	2018	2017
Tarifa de Uso – Boxe	29.338.085	28.117.226
Tarifa de Transferência	1.911.826	1.923.979
Tarifa de Administração	2.515.206	2.297.815
Processos Licitatórios	3.301.107	3.655.942
Reserva Técnica	4.350.434	4.261.432
Módulos	4.229.085	4.158.867
Diversas	8.709.241	8.737.430
Total	**50.125.899**	**48.993.824**

Nota nº. 39 – Deduções da Receita Bruta

O saldo em 31 de dezembro registrou a dedução da receita bruta e contabilizou os impostos e contribuições sociais e ISSQN Próprio, incidentes sobre as receitas brutas e estão líquidos já compensados os créditos não-cumulativos, e as vendas canceladas e estão assim representados:

Descrição	2018	2017
PIS/PASEP	597.948	550.355
COFINS	2.778.750	2.553.237
ISSQN – Próprio	84.150	365.967
Vendas Canceladas	30.991	154.052
Total	**3.491.839**	**3.623.611**

Contagem, 31 de dezembro de 2018.
Administradores:

Guilherme Caldeira Brant
Diretor Presidente
CPF 30.585.546-80

Juliano Maquiaveli Cardoso
Diretor Financeiro
CPF 774.611.776-72

Marcelo Lana Franco
Diretor Técnico Operacional
CPF 768.809.236-15

Názio Veloso da Silva
CRC/AM 006457/O-0 T-MG
Contador CPF 357.779.316-34

DEMONSTRAÇÕES CONTÁBEIS

CONVÊNIO CEASAMINAS E SEAPA/MG - SECRETARIA DA AGRICULTURA PECUÁRIA E ABASTECIMENTO DE MINAS GERAIS

CNPJ 17.504.325/0001-04

BALANÇO PATRIMONIAL - ANEXO I

Exercício findo em 31 dezembro de 2018 e 2017 (em Reais)

ATIVO	31/12/2018	31/12/2017
Circulante	**1.414.680**	**808.943**
Disponibilidades		
Saldo de Caixa ou Equivalente a Ca	1.058.638	217.617
Clientes e Títulos a Receber	267.586	506.284
Adiantamento de Férias a Emprega	29.124	38.756
Almoxarifado	26.392	17.453
Despesas Exercícios Seguintes	32.939	28.833
Não Circulante	**3.130.368**	**3.639.437**
Realizável a Longo Prazo	**52.606**	**273.831**
Credito em Cobrança	-	228.226
Depósitos Judiciais	52.606	45.606
Imobilizado Líquido	**3.077.762**	**3.365.606**
Imobilizado Líquido	3.077.373	3.361.983
Intangível	389	3.624
Total do Ativo	**4.545.047**	**4.448.381**

PASSIVO		
Circulante	**1.214.829**	**1.167.821**
Fornecedores	377.111	293.454
Obrigações Tributárias e Providenc	321.893	365.860
Provisões e Contribuições Sociais	387.348	364.089
Outras Obrigações Contas a Pagar	128.477	144.418
Não Circulante	**-**	**-**
Contingências Trabalhistas	-	-
Credito do Estado de Minas Gerais	**3.330.218**	**3.280.559**
Reservas Áreas Estado MG	5.923.357	5.923.357
Deficit nos Períodos Anteriores	(2.642.798)	(1.452.421)
Superat no período atual	1.191.795	854.562
Reservas 1º Termo Aditivo	49.659	
Compensação Defecit Atual	(1.191.795)	(2.044.939)
Total do Passivo	**4.545.047**	**4.448.381**

As Notas Explicativas são parte integrante das demonstrações financeiras

DEMONSTRAÇÕES CONTÁBEIS

CONVÊNIO CEASAMINAS E SEAPA/MG – SECRETARIA DE AGRICULTURA PECUÁRIA E ABASTECIMENTO DE MINAS GERAIS
CNPJ 17.504.325/0001-04
DEMONSTRAÇÃO DOS RESULTADO – ANEXO I

Exercício findo em 31 dezembro de 2018 e 2017 (em Reais)

	2018	2017
RECEITA OPERACIONAL BRUTA	**13.009.129**	**13.660.587**
Receitas de Convênios	13.009.129	13.660.587
DEDUÇÃO DA RECEITA BRUTA	**(790.562)**	**(889.299)**
Imposto Faturado	(790.562)	(889.299)
Serviços Cancelados	-	-
LUCRO BRUTO	**12.218.567**	**12.771.288**
DESPESAS OPERACIONAIS	**(10.417.898)**	**(11.321.496)**
Pessoal	(2.235.844)	(2.288.277)
Encargos Sociais	(815.870)	(832.828)
Outros Proventos	(635.463)	(642.011)
Material de Consumo	(192.766)	(144.455)
Serviços e Seguros	(6.368.501)	(6.139.070)
Despesas Impostos e Taxas	(8.694)	(73.108)
Despesas de Depreciação	(270.046)	(400.416)
Despesas de Amortização	(6.738)	(3.234)
Provisões Despesas Operacionais	-	(1.029.853)
Recuperações de Despesas	40.340	75.064
Subtotal	**(10.493.584)**	**(11.478.188)**
DESPESAS E RECEITAS FINANCEIRAS		
Despesas Financeiras	(1.662)	(3.233)
Receitas Financeiras	77.348	159.925
Subtotal	**75.686**	**156.692**
LUCRO OPERACIONAL	**1.800.669**	**1.449.792**
RESULTADO NÃO OPERACIONAL	**-**	**-**
Outras Receitas	-	-
Outras Despesas	-	-
LUCRO ANTES DOS IMPOSTOS	**1.800.669**	**1.449.792**
(-) Contribuição Social	(158.276)	(162.394)
(-) Imposto de Renda	(400.939)	(432.836)
LUCRO APÓS IMPOSTOS	**1.241.454**	**854.562**
DEFICIT/SUPERAVIT LÍQUIDO DO EXERCÍ	**1.241.454**	**854.562**

As Notas Explicativas são parte integrante das demonstrações financeiras

CONVÊNIO CEASAMINAS E SEAPA/MG – SECRETARIA DE AGRICULTURA PECUÁRIA E ABASTECIMENTO DE MINAS GERAIS

DEMONSTRAÇÃO DAS MUTAÇÕES DO PATRIMÔNIO LÍQUIDO DO EXERCÍCIO FINDO EM 31/12/2018 E 31/12/2017 (em Reais)
CNPJ – 17.504.325/0001-04 – ANEXO I

Eventos	Capital Social	Reserva Lucro P/ Expansão	Compensação Deficit	Reserva Legal	Lucros/prejuízos Acumulados	Total
Saldo em 31 de dezembro de 2016					**4.470.939**	**4.470.939**
Superavit do período	-	-	(854.562)	-	854.562	-
Deficit do Convênio CEASA/SEAPA/MG			(1.190.380)			
Saldo em 31 de dezembro de 2017	**-**	**-**	**(2.044.942)**	**-**	**5.325.501**	**3.280.559**
Superavit do período	-	-		-	1.241.454	-
Reserva Termo Aditivo				49.658	(49.658)	
Deficit do Convênio CEASA/SEAPA/MG			(1.191.795)		1.191.795	
Saldo em 31 de dezembro de 2018	**-**	**-**	(3.236.737)	**49.658**	**6.566.955**	**3.330.218**

DEMONSTRAÇÕES CONTÁBEIS

CONVÊNIO CEASAMINAS E SEAPA/MG – SECRETARIA DA AGRICULTURA PECUÁRIA E ABASTECIMENTO DE MINAS GERAIS

CNPJ 17.504.325/0001-04
DEMONSTRAÇÃO DOS FLUXOS DE CAIXA – ANEXO I

Exercício findo em 31 dezembro de 2018 e 2017 (em Reais)

	31/12/2018	31/12/2017
FLUXO DE CAIXA DAS ATIVIDADES OPERACIONAIS		
Deficit Líquido do Exercício	1.241.454	854.562
Ajustes para reconciliar o lucro líquido do exercício com o caixa gerado pelas atividades operacionais		
Depreciação e Amortização	276.784	403.650
Provisões Para Contingências Trabalhistas	-	1.029.853
	1.518.238	**2.288.065**
(Aumento) redução nos ativos operacionais:		
Contas a receber de clientes	238.698	(47.586)
Adiantamento Férias a Empregados	9.632	(5.768)
Despesas exercícios Seguintes	(4.106)	3.117
Almoxarifado	(4.106)	(5.302)
Outros		
Variação do Ativo Não Circulante	509.069	(50.454)
Aumento (redução) nos passivos operacionais:		
Fornecedores	83.657	65.980
Obrigações Tributárias	*(43.967)*	*149.598*
Salários, provisões e encargos sociais	23.259	11.064
Outras obrigações contas a pagar	(15.941)	3.130
Variações Líquidas das Atividade de Caixa	**796.195**	**123.779**
FLUXO DE CAIXA DAS ATIVIDADES DE INVESTIMENTO		
Aquisição de imobilizado	(45.399)	(3.330)
Divida do Imobilizado		
Caixa aplicado nas atividades de investimento	**(45.399)**	**(3.330)**
FLUXO DE CAIXA DAS ATIVIDADES DE FINANCIAMENTO		
Financiamento e Proprio	(1.428.012)	(3.064.963)
Caixa aplicado nas atividades de financiamento	**(1.428.012)**	**(3.064.963)**
AUMENTO (REDUÇÃO) DO SALDO DE CAIXA E EQUIVALE	**841.021**	**(656.449)**
DISPONIBILIDADES		
Saldo inicial	217.617	874.066
Saldo final	1.058.638	217.617

ANEXO – I

NOTAS EXPLICATIVAS ÀS DEMONSTRAÇÕES FINANCEIRAS –

FINDO EM 31 DE DEZEMBRO DE 2018 (em reais)

CONVÊNIOS SEAPA/CEASA/MG - CNPJ – 17.504.325/0001-04

MLP – Mercados Livres dos Produtores/MG

O Estado de Minas Gerais por intermédio da Secretaria de Estado de Agricultura, Pecuária – e Abastecimento – SEAPA/MG, e Centrais de Abastecimento de Minas Gerais S/A – CEASAMINAS. Considerando a Lei Estadual nº. 12.422 de 27 de dezembro de 1996, que autoriza o Poder Executivo a realizar operação de crédito com a União para o fim que menciona e dá outras providencias e Decreto Estadual nº. 40.963, de 22 de março de 2000, que regulamenta o parágrafo único do artigo 2º da Lei nº. 12.422, de 27 de dezembro de 1996 que autoriza o Poder Executivo de Minas Gerais a fazer reservas das áreas destinadas aos Mercados Livres dos Produtores de Minas Gerais – MLP, bem como as portarias de acesso as mesmas. Firmam Convênio de nº. 1.2518/2014, e 1º Termo Aditivo de Mútua Cooperação Administrativa, Financeira e Operacional, bem como gerir despesas e receitas diretamente pelo convênio arrecadadas e operações relacionadas.

As Centrais de Abastecimento de Minas Gerais S/A - CEASAMINAS, sociedade de economia mista de capital fechado, tem como compromisso estatutário, entre outros, executar, por meio da implantação, instalação e administração de entrepostos atacadistas, a política de abastecimento no Estado de Minas Gerais, firmar através de convênios visando orientar e disciplinar a comercialização e distribuição de hortifrutigranjeiros e outros produtos alimentícios, sob a supervisão do Ministério da Agricultura, Pecuária e Abastecimento – MAPA. As demonstrações contábeis da empresa consolidam o movimento financeiro resul-

tante do convênio 1º Termo Aditivo nº. 1.2518/2014. Essa Demonstração é parte integrante à demonstração principal da CEASAMINAS.

a) Área de abrangência

As áreas de abrangência atual, abrange as unidades localizadas nos municípios das cidades de Barbacena/MG, Uberlândia/MG, Governador Valadares/MG, Juiz de Fora/MG, Caratinga/MG e Contagem/MG.

02 – Apresentações das Demonstrações Contábeis

As demonstrações contábeis foram elaboradas e estão apresentadas em conformidade com as práticas contábeis brasileiras e com observância às disposições contidas na Lei das Sociedades por Ações, abrangendo os pronunciamentos, as orientações e as Interpretações emitidas pelo Comitê de Pronunciamentos Contábeis.

Com a promulgação da Lei 11.638/07 e a Lei 11.941/09, foram alterados, revogados e introduzidos dispositivos na Lei das Sociedades por Ações, notadamente em relação ao capítulo XV da Lei n° 6.404/76 sobre matéria contábil, em vigência a partir do encerramento das demonstrações contábeis referentes ao exercício findo em 31 de dezembro de 2008 e aplicáveis a todas as companhias constituídas na forma de sociedades anônimas. Essas alterações têm como objetivo principal atualizar a legislação societária brasileira para possibilitar o processo de harmonização das práticas contábeis adotadas no Brasil com aquelas constantes nas normas internacionais de contabilidade (IASB) e permitir que novas normas e procedimentos contábeis fossem expedidos pelos órgãos reguladores em consonância com as normas internacionais de contabilidade.

03 – Principais Práticas Contábeis

a) As disponibilidades

Compreendem os valores de caixa, bancos e aplicações financeiras que podem ser resgatadas a qualquer tempo pela Sociedade. Essas aplicações são registradas ao custo acrescido dos rendimentos auferidos até a data do balanço, que não excedem o respectivo valor de mercado;

b) As receitas e Despesas

As receitas são oriundas de:

- de áreas disponibilizada a comercialização de produtos hortigranjeiros pelos produtores rurais de Minas Gerais, nos denominados MLP – Mercado Livre do Produtor.

As despesas são decorrentes de:

- Pessoal e Encargos Sociais;
- Material aplicado;
- Serviços, Seguros e Auditoria;
-Depreciação e Amortização.

c) A provisão para o Imposto de Renda

É calculada com base no lucro real trimestral à alíquota de 15%, acrescido do adicional de 10%; a provisão para Contribuição Social Sobre o Lucro calculada à alíquota de 9%.

As receitas e despesas são apropriadas pelo regime de competência.

04 – Ativo

Os saldos das Disponibilidades Imediatas estão representados pelos recursos no final dos exercícios após suas respectivas movimentações

a) Aplicações Financeiras

O valor contábil líquido das aplicações financeiras do convênio aproxima-se do valor de mercado, devido a seu vencimento no curto prazo, acrescidas dos rendimentos auferidos até a data do balanço.

b) Clientes e Títulos a Receber

As operações com clientes no período está evidenciando os valores relevantes. Para cada Usuário é feito um contrato de **CCU – Contrato Concessão de Uso**, através de processo de licitação na forma da Lei 8.666/93, por um período de 20 ou 25 anos.

c) Composição do Imobilizado

O Imobilizado está escriturado pelo custo de aquisição ou construção, deduzido das suas respectivas quotas de depreciações, calculadas pelo método linear com base nas taxas estipuladas pela vida útil do bem observado ao artigo 183 parágrafo 3º da Lei 6.404/76. Por força do acordo Decreto nº. 40.963, de 22/03/2000, em seu Anexo 13, que regulamenta o parágrafo único do artigo 2º da Lei 12.422, de 27/12/1996, firmado entre a UNIÃO e o ESTADO DE MINAS GERAIS, o patrimônio de propriedade do Estado, segregado na conta denominada Bens do Estado de Minas Gerais, o que vem ao encontro com o Art. 179 – IV da Lei 6.404.76, alterada pela Lei 11.638/07. A administração, na forma do CPC 27, procedeu a revisão dos créditos utilizados para determinação da vida útil econômica estimada dos itens que compõem seu imobilizado para fins de calculo da depreciação. Os resultados obtidos nesta revisão não apresentam divergência em relação as taxas de depreciação aplicadas anteriormente, nem qualquer necessidade de constituição de provisão quanto a perda em relação ao valor recuperável destes ativos. Considerando o estudo efetuado, a administração da instituição entendeu que não há necessidade de modificação dos critérios utilizados anteriormente para o exercício de 2018. Depois de feito o teste de recuperação pode ser demonstrado, como segue:

Descrição	**Bens do Imobilizado Líquido**					**Taxa de Depreciação**
	2017	Aquisição	Transferência	Depreciação	2018	
Edificações	2.029.213		64.839	177.472	1.916.579	2% a 4%
Instalações	345.592		-	21.956	323.636	4%
Máquinas Equipamentos	355.262	-	-	84.025	271.237	10%
Móveis e Utensílios	6.332	-	-	2.667	3.665	10%
Telecomunicações	224		-	29	195	10%
Informática	52.963	7.490	(39.450)	1.685	19.318	10%
Outros (*)	573.341	37.890	-64.839	-18.853	546.392	0%
Caixas Plásticas	2.750			2.750	-	0,0
Total	**3.361.983**	**45.380**	**-59.944**	**270.046**	**3.077.373**	-

(*) A rubrica "Outros" comporta investimentos em ativos permanentes pendentes da conclusão dos serviços de engenharia pertinentes.

DEMONSTRAÇÕES CONTÁBEIS

d) Apuração Gerencial dos MLP – Mercados Livres dos Produtores/MG

CENTRAIS DE ABASTECIMENTO DE MINAS GERAIS S.A. CEASAMINAS
CNPJ 17.504.325/0001-04
DEMONSTRAÇÕES DOS RESULTADOS ACUMULADOS E CONSOLIDADOS DOS MLP'S EM DEZEMBRO 2018 (em Reais)

	UBERLÂNDIA 31/12/2018	JUIZ DE FORA 31/12/2018	GOV. VALADARES 31/12/2018	CARATINGA 31/12/2018	BARBACENA 31/12/2018	CONTAGEM 31/12/2018	CONSOLIDADO 31/12/2018
RECEITA OPERACIONAL BRUTA	**1.990.821,15**	**809.029,96**	**411.749,69**	**735.816,00**	**207.488,00**	**8.854.224,24**	**13.009.129,04**
Receita de Concessões de Uso	1.990.821,15	809.029,96	411.749,69	735.816,00	207.488,00	8.854.224,24	**13.009.129,04**
DEDUÇÃO DA RECEITA BRUTA	**(105.181,18)**	**(32.083,08)**	**(13.583,94)**	**(47.442,09)**	**(512,84)**	**(591.758,95)**	**(790.562,08)**
Imposto Faturado	(105.181,18)	(32.083,08)	(13.583,94)	(47.442,09)	(512,84)	(591.758,95)	**(790.562,08)**
						-	**-**
RECEITA OPERACIONAL LÍQUIDA	**1.885.639,97**	**776.946,88**	**398.165,75**	**688.373,91**	**206.975,16**	**8.262.465,29**	**12.218.566,96**
						-	
Lucro Bruto	1.885.639,97	776.946,88	398.165,75	688.373,91	206.975,16	8.262.465,29	**12.218.566,96**
						-	
DESPESAS OPERACIONAIS	**(1.662.090,57)**	**(710.522,58)**	**(470.997,15)**	**(588.421,79)**	**(341.876,86)**	**(6.643.989,14)**	**(10.417.898,09)**
Pessoal	(371.173,22)	(132.465,61)	(117.493,06)	(196.843,82)	(71.519,99)	(1.346.348,78)	**(2.235.844,48)**
Encargos Sociais	(135.482,31)	(48.243,75)	(42.872,20)	(71.770,98)	(26.086,94)	(491.414,06)	**(815.870,24)**
Outros Proventos	(101.660,50)	(39.808,00)	(29.331,88)	(50.355,43)	(23.841,28)	(390.465,90)	**(635.462,99)**
Material de Consumo	(34.062,61)	(10.467,08)	(8.759,88)	(25.490,58)	(4.632,28)	(109.353,87)	**(192.766,30)**
Serviços e Seguros	(896.130,94)	(471.756,65)	(263.632,05)	(240.569,37)	(210.663,07)	(4.285.749,31)	**(6.368.501,39)**
Impostos e Taxas	-	(325,14)	(3.630,21)		(4.738,83)	-	**(8.694,18)**
Depreciação / Amortização	(128.966,15)	(9.900,77)	(5.976,41)	(3.435,03)	(442,41)	(128.063,65)	**(276.784,42)**
Outras Despesas Operacionais	-	-	-		-	-	-
Subtotal	**(1.667.475,73)**	**(712.967,00)**	**(471.695,69)**	**(588.465,21)**	**(341.924,80)**	**(6.751.395,57)**	**(10.533.924,00)**
Reversão de Despesas	3.007,25	2.594,42	698,44	43,30	47,52	33.948,63	**40.339,56**
Despesas Financeiras	-	(150,00)	-	0,12	-	(1.512,20)	**(1.662,08)**
Receitas Financeiras	2.377,91	-	0,10	-	0,42	74.970,00	**77.348,43**
Subtotal	**5.385,16**	**2.444,42**	**698,54**	**43,42**	**47,94**	**107.406,43**	**116.025,91**
LUCRO OPERACIONAL	**223.549,40**	**66.424,30**	**(72.831,40)**	**99.952,12**	**(134.901,70)**	**1.618.476,15**	**1.800.668,87**
							-
Outras Receitas	-	-	-		-	-	-
Outras Despesas	-	-	-		-	-	-
							-
							-
LUCRO CONTÁBIL ANTES IR. E CSLL	**223.549,40**	**66.424,30**	**(72.831,40)**	**99.952,12**	**(134.901,70)**	**1.618.476,15**	**1.800.668,87**
(-) Contribuição Social						**(158.276,09)**	**(158.276,09)**
(-) Imposto de Renda						**(400.939,28)**	**(400.939,28)**
LUCRO APÓS IMPOSTOS	**223.549,40**	**66.424,30**	**(72.831,40)**	**99.952,12**	**(134.901,70)**	**1.059.260,78**	**1.241.453,50**
LUCRO LIQUIDO	**223.549,40**	**66.424,30**	**(72.831,40)**	**99.952,12**	**(134.901,70)**	**1.059.260,78**	**1.241.453,50**
Convênio 12.271/2012 – Investimento em Ativo							**2.368.752,25**
Convênio 12.518/2014 – Investimento em Ativo							**753.227,06**
1º Termo Aditivo ao Convênio 12.518/2014 – Investimento em Ativo							**45.439,46**

Contagem, 31 de Dezembro de 2018.

Guilherme Caldeira Brant
Diretora Presidente

Juliano Maquiaveli Cardoso
Diretor Financeiro

Marcelo Lana Franco
Diretor Técnico Operacional

Názio Veloso da Silva
CRC/AM 006457/O-0 T-MG
Contador

O Estado de Minas Gerais por intermédio da Secretaria de Estado de Agricultura, Pecuária - e Abastecimento – **SEAPA/MG**, e Centrais de Abastecimento de Minas Gerais S/A – **CEASAMINAS**. Considerando a Lei Estadual nº. 12.422 de 27 de dezembro de 1996, que autoriza o Poder Executivo a realizar operação de crédito com a União para o fim que menciona e dá outras providencias e Decreto Estadual nº. 40.963, de 22 de março de 2000, que regulamenta o parágrafo único do artigo 2º da Lei nº. 12.422, de 27 de dezembro de 1996. que autoriza o Poder Executivo. A fazer reservas das áreas destinadas aos Mercados Livres dos Produtores de Minas Gerais – MLP, bem como as portarias de acesso as mesmas. Firmam Convênio de nº. 1.2518/2014 e 1º Termo Aditivo em 31/12/2017 de Mútua Cooperação Administrativa, Financeira e Operacional, bem como gerir despesas e receitas diretamente pelos convênios arrecadados. Em 31 de dezembro o resultado das operações relacionadas acima por unidades.

5 - Créditos do Estado de Minas Gerais

Os valores registrados nessa rubrica são as contrapartidas dos investimentos em ativos imobilizados de estrutura e tecnologia, das áreas reservadas pelo artigo 2º da Lei nº. 12.422, de 27 de dezembro de 1996 e Decreto 40.963 de 22 de março de 2000, de domínio e posse do Estado/MG, dos recursos e superávit/déficit, provenientes dos convênios operacionalizados entre a Secretaria da Agricultura, Pecuária e Abastecimento de Minas Gerais – SEAPA e Centrais de Abastecimento de Minas Gerais S/A – CEASAMINAS, assinados nos períodos de 05/2000 a 12/2017 e 2018 através de 1º Termo Aditivo 2018. Cujo objetivo e manter a política de abastecimento do Estado de Minas Gerais.

Reservas de Áreas Estado MG

Fez reservas de áreas ao Estado de Minas Gerais. Áreas destinadas aos Mercados Livres dos Produtores – MLP, Pavilhão 04 no entreposto de Contagem/MG e Portarias de acessos as mesmas. O objetivo de tais reservas e o abastecimento agro alimentar no Estado/MG O valor aqui representado se refere a tais áreas, bem como o resultado de diversos convênios firmados entre a Secretaria de Agricultura, Pecuária e Abastecimento e a Centrais de Abastecimento de Minas Gerais S/A, é resultado superavitários/deficitários dos convênios firmados no período entre 2000 a 2018. Valor de **R$ 3.330.218** (três milhões e trezentos e trinta mil e duzentos e dezoito reais).

6 – Déficit MLP – Mercado Livre dos Produtores/MG

MLP – Mercados Livres dos Produtores/MG

O Estado de Minas Gerais por intermédio da Secretaria de Estado de Agricultura, Pecuária - e Abastecimento – **SEAPA/MG**, e Centrais de Abastecimento de Minas Gerais S/A – **CEASAMINAS**. Considerando a Lei Estadual nº. 12.422 de 27 de dezembro de 1996, que autoriza o Poder Executivo a realizar operação de crédito com a União para o fim que menciona e dão outras providencias e Decreto Estadual nº. 40.963, de 22 de março de 2000, que regulamenta o parágrafo único do artigo 2º da Lei nº. 12.422, de 27 de dezembro de 1996. que autoriza o Poder Executivo de Minas Gerais. A fazer reservas das áreas destinadas aos Mercados Livres dos Produtores de Minas Gerais – MLP, bem como as portarias de acesso as mesmas. Firmam Convênio de nº. 1.2518/2014, de 21 de março de 2014, de Mútua Cooperação Administrativa, Financeira e Operacional, bem como gerir despesas e receitas diretamente pelo convênio arrecadada e operações relacionadas, até o ano de 2017. Por força da cláusula décima quarta, subcláusula única, com redação "*Os eventuais déficits apurados nos períodos de que trata o caput desta cláusula serão de inteira responsabilidade da CEASAMINAS e não poderão ser deduzidas do Fundo de Reserva*". Conforme Anexo I peça constante e integrante destas demonstrações contábeis. O superávit apresentado é de **R$ 1.241.454** (um milhão duzentos e quarenta e um mil e quatrocentos e cinquenta e quatro reais)

Contagem, 31 de dezembro de 2018.

Outras Informações Relevantes, Anexos e Apêndices

MINISTÉRIO DA AGRICULTURA PECUÁRIA E ABASTECIMENTO

CENTRAIS DE ABASTECIMENTO DE MINAS GERAIS S.A. - CEASAMINAS

DECLARAÇÃO DE INTEGRIDADE

A Diretoria Executiva das Centrais de Abastecimento de Minas Gerais S.A. – CeasaMinas, ciente da responsabilidade por assegurar a integridade do relatório integrado, reconhece a aplicação do pensamento coletivo na preparação e apresentação do Relatório de Gestão 2018, na forma de relatório integrado, em conformidade com a Decisão Normativa nº 170/2018 e Portaria nº 369/2018, ambas do Tribunal de Contas da União.

Guilherme Caldeira Brant
Diretor Presidente

Juliano Maquiaveli Cardoso
Diretor Administrativo Financeiro

Marcelo Lana Franco
Diretor Técnico Operacional