



CENTRAIS DE ABASTECIMENTO DE MINAS GERAIS S.A - CEASAMINAS			
CNPJ.: 17.504.325/0001-04			
DEMONSTRAÇÃO DOS RESULTADOS COMPARATIVOS E ACUMULADOS EM MARÇO DE 2019 E 2018 (em Reais)			
	31/03/2019	31/03/2018	%ΔH
<b>RECEITA OPERACIONAL BRUTA</b>	<b>12.406.540,54</b>	<b>13.405.377,38</b>	<b>-8,05</b>
Receita Serviços e Concessões de Uso	12.406.540,54	13.405.377,38	-8,05
<b>DEDUÇÃO DA RECEITA BRUTA</b>	<b>(1.226.536,13)</b>	<b>(922.114,37)</b>	<b>24,82</b>
Imposto Faturado	(833.078,94)	(919.660,61)	-10,39
Serviços Cancelados	(393.457,19)	(2.453,76)	99,38
<b>RECEITA OPERACIONAL LÍQUIDA</b>	<b>11.180.004,41</b>	<b>12.483.263,01</b>	<b>-11,66</b>
Lucro Bruto	11.180.004,41	12.483.263,01	-11,66
<b>DESPESAS OPERACIONAIS</b>	<b>(9.841.870,77)</b>	<b>(10.969.139,44)</b>	<b>-11,45</b>
Pessoal	(3.763.238,55)	(3.758.253,19)	0,13
Encargos, Sociais	(1.301.903,84)	(1.346.080,03)	-3,39
Outros Proventos	(728.415,39)	(808.224,18)	-10,96
Material de Consumo	(72.932,68)	(61.883,97)	15,15
Serviços e Seguros	(6.969.481,19)	(6.475.865,67)	7,08
Impostos e Taxas	(73.864,54)	(317.318,88)	-329,60
Depreciação / Amortização	(382.379,09)	(326.515,02)	14,61
Outras Provisões Operacionais	(800.000,00)	(1.988.864,90)	-148,61
Subtotal	<b>(14.092.215,28)</b>	<b>(15.083.005,84)</b>	<b>-7,03</b>
Reversão de Despesas	3.927.779,29	3.799.936,71	3,25
Despesas Financeiras	(39.878,96)	(19.240,15)	51,75
Receitas Financeiras	362.444,18	333.169,84	8,08
Subtotal	<b>4.250.344,51</b>	<b>4.113.866,40</b>	<b>3,21</b>
<b>LUCRO OPERACIONAL</b>	<b>1.338.133,64</b>	<b>1.514.123,57</b>	<b>-13,15</b>
Outras Receitas	-	238.944,19	
Outras Despesas	(22.500,00)	(21.900,00)	2,67
<b>LUCRO CONTÁBIL ANTES IMPOSTO DE RENDA E CSLL</b>	<b>1.315.633,64</b>	<b>1.731.167,76</b>	<b>-31,58</b>
(-) Contribuição Social	(190.839,40)	(217.985,66)	-14,22
(-) Imposto de Renda	(490.551,97)	(560.143,44)	-14,19
<b>LUCRO APÓS IMPOSTOS</b>	<b>634.242,27</b>	<b>953.038,66</b>	<b>-50,26</b>
<b>LUCRO LÍQUIDO</b>	<b>634.242,27</b>	<b>953.038,66</b>	<b>-50,26</b>

Registramos que a DRE levantada em 31.03.2019, está de acordo com os princípios da contabilidade e legislação vigente.

  
Guilherme Caldeira Brant  
Diretor Presidente

  
Juliano Maquiaveli Cardoso  
Diretor Financeiro

  
Marcelo Lana Franco  
Diretor Técnico Operacional


  
Názio Veloso da Silva  
CRC/AM 006457/O-0 T-MG  
Contador


CENTRAIS DE ABASTECIMENTO DE MINAS GERAIS S/A - CEASAMINAS			
CNPJ 17.504.325/0001-04			
BALANÇO PATRIMONIAL COMPARATIVO NO PRIMEIRO TRIMESTRE 2019 E 2018 (em Reais)			
ATIVO	31/03/2019	31/03/2018	%ΔH
<b>Circulante</b>	<b>26.214.511,19</b>	<b>25.308.014,16</b>	<b>3,58</b>
Saldo de Caixa ou Equivalente a Caixa	7.776.147,14	7.476.431,03	4,01
Contas a Receber de Clientes	13.214.900,33	13.257.943,15	-0,32
Valores a Recuperar	2.454.648,53	1.901.967,27	29,06
Adiantamentos a Empregados	429.713,57	400.965,68	7,17
Impostos e Encargos a Recuperar	99.330,84	225.223,07	-55,90
Almoxarifados	153.943,43	155.222,43	-0,82
Despesas Exercícios Seguintes	2.085.827,35	1.890.261,53	10,35
<b>Não Circulante</b>	<b>35.349.268,53</b>	<b>34.847.311,27</b>	<b>1,44</b>
<b>Realizável a Longo Prazo</b>	<b>6.546.557,75</b>	<b>6.857.483,25</b>	<b>-4,53</b>
Derivativos	470.671,32	0,00	0,00
Créditos em Cobrança Judicial	0,00	228.225,65	0,00
Créditos a Recuperar	55.580,03	51.335,34	8,27
Depósito e Ação Judicial	6.020.306,40	6.577.922,26	-8,48
<b>Permanente</b>	<b>28.802.710,78</b>	<b>27.989.828,02</b>	<b>2,90</b>
Investimentos	32.578,04	478.694,62	-93,19
Imobilizado Líquido	28.330.709,30	27.134.939,76	4,41
Intangível	439.423,44	376.193,64	16,81
<b>Total do Ativo</b>	<b>61.563.779,72</b>	<b>60.155.325,43</b>	<b>2,34</b>
<b>PASSIVO</b>	<b>31/03/2019</b>	<b>31/03/2018</b>	<b>%H</b>
<b>Circulante</b>	<b>14.877.734,18</b>	<b>11.963.132,18</b>	<b>24,36</b>
Fornecedores	3.864.597,65	3.396.693,17	13,78
Obrigações Tributárias e Previdenciárias	2.503.625,59	2.883.422,54	-13,17
Obrigações c/ Pessoal	3.506.904,20	3.187.520,18	10,02
Juros e Participações	762.606,82	482.202,84	58,15
Participações Empregados e Administradores	220.227,30	-	0,00
Outras Obrigações a Pagar	3.884.066,23	1.926.802,40	101,58
Creditos Vinculados	135.706,39	86.491,05	56,90
<b>Não Circulante</b>	<b>11.051.884,54</b>	<b>14.687.538,84</b>	<b>-24,75</b>
Provisão para Contingências	4.673.080,59	8.311.946,33	-43,78
Cretores por Caução	73.732,71	70.521,27	4,55
Créditos do Estado de Minas Gerais	6.305.071,24	6.305.071,24	0,00
Receita Diferida	-	-	-
<b>Patrimônio Líquido</b>	<b>35.634.161,00</b>	<b>33.504.654,41</b>	<b>6,36</b>
Capital Social	26.137.900,22	26.137.900,22	0,00
Reserva Legal	1.478.176,83	1.376.664,66	7,37
Reserva de Lucro p/Expansão	4.935.538,70	3.488.990,31	41,46
Reservas de Lucros	2.448.302,98	1.548.060,56	58,15
Reserva de Lucro do Exercício	634.242,27	953.038,66	-33,45
<b>Total do Passivo + Patrimônio Líquido</b>	<b>61.563.779,72</b>	<b>60.155.325,43</b>	<b>2,34</b>

Contagem, 31 de Março de 2019.

Registramos que o Balanço Patrimonial levantado em 31.03.2019, está de acordo com os princípios da contabilidade e legislação vigente.

  
Guilherme Caldeira Brant  
Diretor Presidente

  
Marcelo Lana Franco  
Diretor Técnico Operacional

  
Juliano Maquiaveli Cardoso  
Diretor Financeiro

  
Náziel Veoso da Silva  
CRC/AM 006457/010 T/MG  
Contador