



CENTRAIS DE ABASTECIMENTO DE MINAS GERAIS S/A - CEASAMINAS			
CNPJ 17.504.325/0001-04			
BALANÇO PATRIMONIAL ACUMULADO E COMPARATIVO PRIMEIRO SEMESTRE DE 2019 e 2018 (em Reais)			
	30/06/2019	30/06/2018	AH
ATIVO			
Circulante	27.979.924,41	27.122.463,82	103,16
Saldo de Caixa ou Equivalente a Caixa	503.450,68	717.961,43	70,12
Aplicações Financeiras	9.095.226,20	7.368.851,70	123,43
Contas a Receber de Clientes	12.966.163,67	13.290.882,96	97,56
Valores a Recuperar	2.225.635,42	2.684.506,55	82,91
Adiantamentos à Empregados	837.423,65	855.569,68	97,88
Impostos e Encargos a Recuperar	64.008,48	90.963,58	70,37
Almoxarifado	130.974,49	157.110,62	83,36
Despesas Exercícios Seguintes	2.157.041,82	1.956.617,30	110,24
	35.057.639,88	34.992.776,92	100,19
Não Circulante			
Realizável a Longo Prazo	6.597.373,07	7.324.520,00	90,07
Instrumento Financeiro	470.671,32	0,00	0,00
Créditos a Recuperar	55.580,03	51.335,34	108,27
Depósito e Ação Judicial	6.071.121,72	7.273.184,66	83,47
	28.460.266,81	27.668.256,92	102,86
Imobilizado			
Investimentos	32.278,04	485.332,72	6,65
Imobilizado Líquido	28.019.195,33	26.837.360,56	104,40
Intangível Líquido	408.793,44	345.563,64	118,30
TOTAL DO ATIVO	63.037.564,29	62.115.240,74	101,48
PASSIVO	30/06/2019	30/06/2018	
Circulante	14.804.790,27	12.225.513,70	121,10
Fornecedores	3.656.653,44	3.420.981,94	106,89
Obrigações Tributárias e Previdenciárias	2.621.474,74	2.764.760,33	94,82
Salários, Provisões e Contribuições Sociais	3.842.683,55	3.769.060,63	101,95
Dividendos Propostos	21,54	20,64	104,36
Participações do Empregados e Administradores	220.227,30	0,00	0,00
Outras Obrigações Contas a Pagar	4.308.137,46	2.135.227,13	201,76
Contas Vinculadas	155.592,24	135.463,03	114,86
	11.036.125,79	15.302.889,26	72,12
Não Circulante			
Provisão para Contingências	4.656.494,26	8.926.507,91	52,16
Credores por Caução	74.560,29	71.310,11	104,56
Credito Estado de Minas Gerais	6.305.071,24	6.305.071,24	100,00
	37.196.648,23	34.586.837,78	107,55
Patrimônio Líquido			
Capital Social	26.137.900,22	26.137.900,22	100,00
Reserva Legal	1.638.721,29	1.478.176,83	110,86
Reserva de Lucro para Expansão	7.223.297,22	4.935.538,70	146,35
Reservas de Lucro do Exercício	2.196.729,50	2.035.222,03	107,94
PASSIVO + PATRIMÔNIO LÍQUIDO	63.037.564,29	62.115.240,74	101,48


Contagem, 30 de Junho de 2018.

Registramos que o Balanço Patrimonial levantado em 30.06.2018., está de acordo com os princípios da contabilidade e legislação vigente.


Guilherme Caldeira Brant
Diretor Presidente


Juliano Maquiaveli Cardoso
Diretor Financeiro


Marcelo Lana Franco
Diretor Técnico Operacional


Nazio Veloso da Silva
Contador
CRC/AM 006457/O-0 T-MG


CENTRAIS DE ABASTECIMENTO DE MINAS GERAIS S.A. CEASAMINAS
CNPJ 17.504.325/0001-04


DEMONSTRAÇÃO DO RESULTADO COMPARATIVA ACUMULADA PRIMEIRO SEMESTRE 2019 e 2018 (em Reais)


	30/06/2019	30/06/2018	AV. %
RECEITA OPERACIONAL BRUTA	25.654.062,23	26.191.728,18	
Receita Serviços e Concessões	25.654.062,23	26.191.728,18	97,9
DEDUÇÃO DA RECEITA BRUTA	(2.177.030,47)	(1.797.500,30)	121,1
Imposto Faturado	(1.779.868,13)	(1.797.500,30)	99,0
Serviços Cancelados	(397.162,34)	-	0,0
RECEITA OPERACIONAL LÍQUIDA	23.477.031,76	24.394.227,88	96,2
Lucro Bruto	23.477.031,76	24.394.227,88	96,2
DESPESAS OPERACIONAIS	(19.727.721,03)	(20.931.037,28)	94,3
Pessoal	(7.512.242,67)	(7.650.353,82)	98,2
Encargos, Sociais	(2.631.858,75)	(2.748.326,27)	95,8
Outros Proventos	(1.459.957,89)	(1.583.898,47)	92,2
Material de Consumo	(167.345,64)	(153.960,49)	108,7
Serviços e Seguros	(13.921.411,16)	(13.082.841,78)	106,4
Impostos e Taxas	(189.608,22)	(385.205,00)	49,2
Depreciação / Amortização	(767.404,21)	(654.724,22)	117,2
Outras Despesas Operacionais	(1.864.916,59)	(4.031.107,81)	46,3
Subtotal	(28.514.745,13)	(30.290.417,86)	94,1
Reversão de Despesas	8.154.717,31	8.455.738,21	96,4
Despesas Financeiras	(96.629,66)	(145.688,79)	66,3
Receitas Financeiras	728.936,45	1.049.331,16	69,5
Subtotal	8.787.024,10	9.359.380,58	93,9
LUCRO OPERACIONAL	3.749.310,73	3.463.190,60	108,3
Outras Receitas	2.461,89	245.582,29	1,0
Outras Despesas	(111.695,00)	(60.400,00)	184,9
LUCRO CONTÁBIL ANTES IMPOSTO DE RENDA E CSLL	3.640.077,62	3.648.372,89	99,8
(-) Contribuição Social	(400.435,46)	(447.731,09)	89,4
(-) Imposto de Renda	(1.042.912,66)	(1.165.419,77)	89,5
LUCRO APÓS IMPOSTOS	2.196.729,50	2.035.222,03	107,9
LUCRO LÍQUIDO	2.196.729,50	2.035.222,03	107,9


Contagem, 30 de Junho de 2019

Registramos que a DRE levantada em 30.06.2019, está de acordo com os princípios da contabilidade e legislação vigente.


Guilherme Caldeira Brant
Diretor Presidente


Marcelo Lana Franco
Diretor Técnico Operacional


Juliano Maquiaveli Cardoso
Diretor Financeiro


Názio Veloso da Silva
Contador
CRC/AM 006457/O-0/T-MG