





CENTRAIS DE ABASTECIMENTO DE MINAS GERAIS S/A - CEASAMINAS			
CNPJ 17.504.325/0001-04			
BALANÇO PATRIMONIAL ACUMULADO E COMPARATIVO SEGUNDO TRIMESTRE DE 2020 e 2019 (em Reais)			
ATIVO	30/06/2020	30/06/2019	AH
Circulante	36.631.939,96	27.979.924,41	130,92
Saldo de Caixa ou Equivalente a Caixa	285.637,03	503.450,68	56,74
Aplicações Financeiras	17.422.004,56	9.095.226,20	191,55
Contas a Receber de Clientes	13.973.549,57	12.966.163,67	107,77
Valores a Recuperar	1.908.418,93	2.225.635,42	85,75
Adiantamentos à Empregados	98.351,38	837.423,65	11,74
Impostos e Encargos a Recuperar	69.526,10	64.008,48	108,62
Almoxarifado	148.747,08	130.974,49	113,57
Despesas Exercícios Seguintes	2.725.705,31	2.157.041,82	126,36
Não Circulante	33.637.663,91	35.057.639,88	95,95
Realizável a Longo Prazo	6.517.999,27	6.597.373,07	98,80
Instrumento Financeiro	490.223,79	470.671,32	104,15
Créditos a Recuperar	0,00	55.580,03	0,00
Depósito e Ação Judicial	6.027.775,48	6.071.121,72	99,29
Imobilizado	27.119.664,64	28.460.266,81	95,29
Investimentos	23.916,47	32.278,04	74,10
Imobilizado Líquido	26.809.474,73	28.019.195,33	95,68
Intangível Líquido	286.273,44	408.793,44	70,03
TOTAL DO ATIVO	70.269.603,87	63.037.564,29	111,47
PASSIVO	30/06/2020	30/06/2019	
Circulante	17.174.704,43	14.804.790,27	116,01
Fornecedores	4.452.233,23	3.656.653,44	121,76
Obrigações Tributárias e Previdenciárias	3.200.460,79	2.621.474,74	122,09
Salários, Provisões e Contribuições Sociais	3.504.543,17	3.842.683,55	91,20
Dividendos Propostos	1.463.318,97	21,54	0,00
Participações do Empregados e Administradores	586.051,79	220.227,30	0,00
Outras Obrigações Contas a Pagar	3.526.267,79	4.308.137,46	81,85
Contas Vinculadas	441.828,69	155.592,24	283,97
Não Circulante	12.072.672,18	11.036.125,79	109,39
Provisão para Contingências	5.690.347,48	4.656.494,26	122,20
Credores por Caução	77.253,46	74.560,29	103,61
Credito Estado de Minas Gerais	6.305.071,24	6.305.071,24	100,00
Patrimônio Líquido	41.022.227,26	37.196.648,23	110,28
Capital Social	26.137.900,22	26.137.900,22	100,00
Reserva Legal	1.946.783,77	1.638.721,29	118,80
Reserva de Lucro para Expansão	11.075.428,57	7.223.297,22	153,33
Reservas de Lucro do Exercício	1.862.114,70	2.196.729,50	84,77
PASSIVO + PATRIMÔNIO LÍQUIDO	70.269.603,87	63.037.564,29	111,47
Contagem, 30 de Junho de 2020.			
Registramos que o Balanço Patrimonial levantado em 30.06.2020,, está de acordo com os princípios da contabilidade e legislação vigente.			
 Guilherme Caldeira Brant Diretor Presidente	 Juliano Maquiaveli Cardoso Diretor Financeiro		
 Ivagner Ferreira Júnior Diretor Técnico Operacional	 Názio Veloso da Silva Contador CRC/AM 006457/O-0 T-MG		

CENTRAIS DE ABASTECIMENTO DE MINAS GERAIS S.A. CEASAMINAS

CNPJ 17.504.325/0001-04


DEMONSTRAÇÃO DO RESULTADO COMPARATIVA SEGUNDO TRIMESTRE 2020 E 2019 (em Reais)


	30/06/2020	30/06/2019	AV.%
RECEITA OPERACIONAL BRUTA	13.074.045,32	13.247.521,69	
Receita Serviços e Concessões Uso	13.074.045,32	13.247.521,69	98,7
DEDUÇÃO DA RECEITA BRUTA	(870.725,32)	(950.494,34)	91,6
Imposto Faturado	(866.490,46)	(946.789,19)	91,5
Serviços Cancelados	(4.234,86)	(3.705,15)	114,3
RECEITA OPERACIONAL LÍQUIDA	12.203.320,00	12.297.027,35	99,2
Lucro Bruto	12.203.320,00	12.297.027,35	99,2
DESPESAS OPERACIONAIS	(9.158.194,99)	(9.885.850,26)	92,6
Pessoal	(3.474.362,87)	(3.749.052,36)	92,7
Encargos, Sociais	(1.063.868,70)	(1.329.954,91)	80,0
Outros Proventos	(676.015,30)	(731.542,50)	92,4
Material de Consumo	(95.884,67)	(94.412,96)	101,6
Serviços e Seguros	(7.805.120,17)	(6.951.929,97)	112,3
Impostos e Taxas	(44.529,23)	(115.743,68)	38,5
Depreciação / Amortização	(381.743,95)	(385.025,12)	99,1
Outras Despesas Operacionais	(780.071,75)	(1.064.916,59)	73,3
Subtotal	(14.321.596,64)	(14.422.578,09)	99,3
Reversão de Despesas	4.935.017,05	4.226.986,26	116,8
Despesas Financeiras	(27.274,21)	(56.750,70)	48,1
Receitas Financeiras	255.658,81	366.492,27	69,8
Subtotal	5.163.401,65	4.536.727,83	113,8
LUCRO OPERACIONAL	3.045.125,01	2.411.177,09	126,3
Outras Receitas	-	2.461,89	0,0
Outras Despesas	(48.195,00)	(89.195,00)	54,0
LUCRO CONTÁBIL ANTES IRPJ E CSLL	2.996.930,01	2.324.443,98	128,9
(-) Contribuição Social	(319.951,92)	(209.596,06)	152,7
(-) Imposto de Renda	(830.749,21)	(552.360,69)	150,4
LUCRO APÓS IMPOSTOS	1.846.228,88	1.562.487,23	118,2
LUCRO LÍQUIDO	1.846.228,88	1.562.487,23	118,2


Contagem, 30 de Junho de 2020.

Registramos que a DRE levantada em 30.06.2020, está de acordo com os princípios da contabilidade e legislação vigente.


Guilherme Caldeira Brant
Diretor Presidente


Ivagner Ferreira Junior
Diretor Técnico Operacional


Juliano Maquiaveli Cardoso
Diretor Financeiro


Názio Veloso da Silva
Contador
CRC/AM 006457/O-0 T-MG

CENTRAIS DE ABASTECIMENTO DE MINAS GERAIS S.A. CEASAMINAS

CNPJ 17.504.325/0001-04

DEMONSTRAÇÃO DO RESULTADO COMPARATIVA ACUMULADA PRIMEIRO SEMESTRE 2020 e 2019 (em Reais)

	30/06/2020	30/06/2019	AV. %
RECEITA OPERACIONAL BRUTA	26.702.611,32	25.654.062,23	
Receita Serviços e Concessões	26.702.611,32	25.654.062,23	104,1
DEDUÇÃO DA RECEITA BRUTA	(1.781.917,55)	(2.177.030,47)	81,9
Imposto Faturado	(1.777.682,69)	(1.779.868,13)	99,9
Serviços Cancelados	(4.234,86)	(397.162,34)	0,0
RECEITA OPERACIONAL LÍQUIDA	24.920.693,77	23.477.031,76	106,1
Lucro Bruto	24.920.693,77	23.477.031,76	106,1
DESPESAS OPERACIONAIS	(20.446.781,28)	(19.727.721,03)	103,6
Pessoal	(7.104.297,45)	(7.512.242,67)	94,6
Encargos, Sociais	(2.312.899,55)	(2.631.858,75)	87,9
Outros Proventos	(1.419.293,53)	(1.459.957,89)	97,2
Material de Consumo	(153.146,23)	(167.345,64)	91,5
Serviços e Seguros	(15.248.161,40)	(13.921.411,16)	109,5
Impostos e Taxas	(122.686,09)	(189.608,22)	64,7
Depreciação / Amortização	(765.751,09)	(767.404,21)	99,8
Outras Despesas Operacionais	(3.543.600,61)	(1.864.916,59)	190,0
Subtotal	(30.669.835,95)	(28.514.745,13)	107,6
Reversão de Despesas	9.691.894,36	8.154.717,31	118,9
Despesas Financeiras	(69.018,69)	(96.629,66)	71,4
Receitas Financeiras	600.179,00	728.936,45	82,3
Subtotal	10.223.054,67	8.787.024,10	116,3
LUCRO OPERACIONAL	4.473.912,49	3.749.310,73	119,3
Outras Receitas	-	-	0,0
Outras Despesas	(92.390,00)	(48.195,00)	191,7
LUCRO CONTÁBIL ANTES IMPOSTO DE RENDA E CSLL	4.381.522,49	3.701.115,73	118,4
(-) Contribuição Social	(693.264,57)	(400.435,46)	173,1
(-) Imposto de Renda	(1.826.143,22)	(1.042.912,66)	175,1
LUCRO APÓS IMPOSTOS	1.862.114,70	2.257.767,61	82,5
LUCRO LÍQUIDO	1.862.114,70	2.257.767,61	82,5


Contagem, 30 de Junho de 2020.

Registramos que a DRE levantada em 30.06.2020, está de acordo com os princípios da contabilidade e legislação vigente.


Guilherme Caldera Brant
Diretor Presidente


Ivagner Ferreira Júnior
Diretor Técnico Operacional


Juliano Maquiaveli Cardoso
Diretor Financeiro


Názio Veloso da Silva
Contador
CRC/AM 006457/O-0 T-MG