



CENTRAIS DE ABASTECIMENTO DE MINAS GERAIS S/A - CEASAMINAS			
CNPJ 17.504.325/0001-04			
BALANÇO PATRIMONIAL COMPARATIVO NO PRIMEIRO TRIMESTRE 2018 E 2017 (em Reais)			
	31/03/2018	31/03/2017	%ΔH
ATIVO			
Circulante	25.308.014,16	21.837.247,17	15,89
Saldo de Caixa ou Equivalente a Caixa	7.476.431,03	5.507.332,58	35,75
Contas a Receber de Clientes	13.257.943,15	12.372.743,74	7,16
Valores a Recuperar	1.901.967,27	1.424.198,61	33,55
Adiantamentos a Empregados	400.965,68	332.434,24	20,62
Impostos e Encargos a Recuperar	225.223,07	127.244,08	77,00
Almoxarifados	155.222,43	224.752,54	-30,94
Despesas Exercícios Seguintes	1.890.261,53	1.848.541,38	2,26
Não Circulante	34.847.311,27	36.074.616,41	-3,40
Realizável a Longo Prazo	6.857.483,25	6.810.612,92	0,69
Créditos em Cobrança Judicial	228.225,65	228.225,65	0,00
Créditos a Recuperar	51.335,34	682.202,45	-92,48
Depósito e Ação Judicial	6.577.922,26	5.900.184,82	11,49
Permanente	27.989.828,02	29.264.003,49	-4,35
Investimentos	478.694,62	248.892,23	92,33
Imobilizado Líquido	27.134.939,76	28.516.397,62	-4,84
Intangível	376.193,64	498.713,64	-24,57
Total do Ativo	60.155.325,43	57.911.863,58	3,87
	31/03/2018	31/03/2017	%H
PASSIVO	11.963.132,18	12.536.968,85	-4,58
Circulante	3.396.693,17	2.969.676,66	14,38
Fornecedores	2.883.422,54	2.837.560,30	1,62
Obrigações Tributárias e Previdenciárias	3.187.520,18	3.132.136,12	1,77
Obrigações c/ Pessoal	482.202,84	333.566,91	0,00
Juros e Participações	-	46.247,28	-100,00
Financiamento e Empréstimo	1.926.802,40	3.018.159,35	-36,16
Outras Obrigações a Pagar	86.491,05	199.622,23	-56,67
Creditos Vinculados	-	-	-
Não Circulante	14.687.538,84	13.956.213,57	5,24
Provisão para Contingências	8.311.946,33	8.438.830,67	-1,50
Credores por Caução	70.521,27	66.597,66	5,89
Créditos do Estado de Minas Gerais	6.305.071,24	5.450.508,92	15,68
Receita Diferida	-	276,32	0,00
Patrimônio Líquido	33.504.654,41	31.418.681,16	6,64
Capital Social	26.137.900,22	26.137.900,22	0,00
Reserva Legal	1.376.664,66	1.306.444,18	5,37
Reserva de Lucro p/Expansão	3.488.990,31	2.488.348,44	40,21
Reservas de Lucros	1.548.060,56	1.070.862,35	44,56
Reserva de Lucro do Exercício	953.038,66	415.125,97	129,58
Total do Passivo + Patrimônio Líquido	60.155.325,43	57.911.863,58	3,87

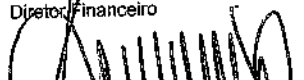
Contagem, 31 de Março de 2018.

Registramos que o Balanço Patrimonial levantado em 31.03.2018, está de acordo com os princípios da contabilidade e legislação vigente.


Guilherme Caldera Brant
Diretor Presidente


Marcelo Lana Franco
Diretor Técnico Operacional


Juliana Paquiaveli Cardoso
Diretor Financeiro


Náziro Veiga da Silva
CRC/AM 006457/O-0 TMS
Contador


CENTRAIS DE ABASTECIMENTO DE MINAS GERAIS S.A - CEASAMINAS

CNPJ.: 17.504.325/0001-04

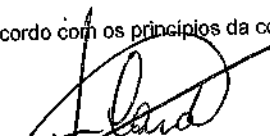
DEMONSTRAÇÃO DOS RESULTADOS COMPARATIVOS E ACUMULADOS EM MARÇO DE 2018 E 2017 (em Reais)

	31/03/2018	31/03/2017	%ΔH
RECEITA OPERACIONAL BRUTA	13.405.377,38	12.212.159,94	8,90
Receita Serviços e Concessões de Uso	13.405.377,38	12.212.159,94	8,90
DEDUÇÃO DA RECEITA BRUTA	(922.114,37)	(925.651,86)	-0,38
Imposto Faturado	(919.660,61)	(808.514,27)	12,09
Serviços Cancelados	(2.453,76)	(117.137,59)	-4.673,80
RECEITA OPERACIONAL LÍQUIDA	12.483.263,01	11.286.508,08	9,59
Lucro Bruto	12.483.263,01	11.286.508,08	9,59
DESPESAS OPERACIONAIS	(10.969.139,44)	(10.046.919,08)	8,41
Pessoal	(3.758.253,19)	(3.990.895,81)	-6,19
Encargos, Sociais	(1.346.080,03)	(1.223.541,34)	9,10
Outros Proventos	(808.224,18)	(859.656,71)	-6,36
Material de Consumo	(61.883,97)	(92.008,44)	-48,68
Serviços e Seguros	(6.475.865,67)	(7.523.718,81)	-16,18
Impostos e Taxas	(317.318,88)	(68.490,18)	78,42
Depreciação / Amortização	(326.515,02)	(408.123,94)	-24,99
Outras Provisões Operacionais	(1.988.864,90)	(1.711.074,52)	13,97
Subtotal	(15.083.005,84)	(15.877.509,75)	-5,27
Reversão de Despesas	3.799.936,71	5.349.895,26	-40,79
Despesas Financeiras	(19.240,15)	(32.900,67)	-71,00
Receitas Financeiras	333.169,84	513.596,08	-54,15
Subtotal	4.113.866,40	5.830.590,67	-41,73
LUCRO OPERACIONAL	1.514.123,57	1.239.589,00	18,13
Outras Receitas	238.944,19	76.430,23	68,01
Outras Despesas	(21.900,00)	(41.900,00)	-91,32
LUCRO CONTÁBIL ANTES IMPOSTO DE RENDA E CSLL	1.731.167,76	1.274.119,23	26,40
(-) Contribuição Social	(217.985,66)	(237.717,81)	-9,05
(-) Imposto de Renda	(560.143,44)	(621.275,45)	-10,91
LUCRO APÓS IMPOSTOS	953.038,66	415.125,97	56,44
LUCRO LÍQUIDO	953.038,66	415.125,97	56,44

Registramos que a DRE levantada em 31.03.2018, está de acordo com os princípios da contabilidade e legislação vigente.


 Guilherme Caldeira Brant
 Diretor Presidente


 Marcelo Lana Franco
 Diretor Técnico Operacional



 Juliana Maquiaveli Cardoso
 Diretor Financeiro



 Náziro Veiga da Silva
 CRC/AM 004457/O-011-MG
 Contador

CENTRAIS DE ABASTECIMENTO DE MINAS GERAIS S.A - CEASAMINAS			
CNPJ.: 17.504.325/0001-04			
DEMONSTRAÇÃO DOS RESULTADOS COMPARATIVOS EM MARÇO DE 2018 E 2017 (em Reais)			
	31/03/2018	31/03/2017	%ΔH
RECEITA OPERACIONAL BRUTA	4.511.019,02	4.015.467,27	10,99
Receita Serviços e Concessões de Uso	4.511.019,02	4.015.467,27	10,99
DEDUÇÃO DA RECEITA BRUTA	(330.197,25)	(341.619,51)	-3,46
Imposto Faturado	(330.197,25)	(268.382,01)	18,72
Serviços Cancelados	-	(73.237,50)	
RECEITA OPERACIONAL LÍQUIDA	4.180.821,77	3.673.847,76	12,13
Lucro Bruto	4.180.821,77	3.673.847,76	12,13
DESPESAS OPERACIONAIS	(3.526.587,05)	(3.636.816,50)	-3,13
Pessoal	(1.286.675,68)	(1.340.998,17)	-4,22
Encargos, Sociais	(447.832,24)	(485.362,00)	-8,38
Outros Proventos	(272.799,37)	(271.791,04)	0,37
Material de Consumo	(24.575,91)	(39.009,56)	-58,73
Serviços e Seguros	(2.246.861,47)	(2.271.717,45)	-1,11
Impostos e Taxas	(34.522,81)	(11.811,23)	65,79
Depreciação / Amortização	(108.764,17)	(135.734,23)	-24,80
Outras Provisões Operacionais	(688.864,90)	(897.895,56)	-30,34
Subtotal	(5.110.896,55)	(5.454.319,24)	-6,72
Reversão de Despesas	1.458.973,45	1.702.890,15	-16,72
Despesas Financeiras	(5.154,91)	(15.515,55)	-200,99
Receitas Financeiras	130.490,96	130.128,14	0,28
Subtotal	1.584.309,50	1.817.502,74	-14,72
LUCRO OPERACIONAL	654.234,72	37.031,26	94,34
Outras Receitas	229.802,39	76.430,23	0,00
Outras Despesas	(7.300,00)	(27.300,00)	-273,97
LUCRO CONTÁBIL ANTES IMPOSTO DE RENDA E CSLL	876.737,11	86.161,49	90,17
(-) Contribuição Social	(217.985,66)	(237.717,81)	-9,05
(-) Imposto de Renda	(560.143,44)	(621.275,45)	-10,91
LUCRO APÓS IMPOSTOS	98.608,01	(772.831,77)	883,74
LUCRO/PREJUÍZO LÍQUIDO	98.608,01	(772.831,77)	883,74

Contagem, 31 de Março de 2018

Registramos que a DRE levantada em 31.03.2018, está de acordo com os princípios da contabilidade e legislação vigente.


 Guilherme Caldera Brant
 Diretor Presidente


 Juliano Paquaveli Cardoso
 Diretor Financeiro


 Marcelo Lana Franco
 Diretor Técnico Operacional


 Nazid Veloso da Silva
 CRC/AM 006457/O-01-MG
 Contador


CENTRAIS DE ABASTECIMENTO DE MINAS GERAIS S.A - CEASAMINAS					
CNPJ.: 17.504.325/0001-04					
DEMONSTRAÇÃO DOS RESULTADOS COMPARATIVOS PRIMEIRO TRIMESTRE 2018 (em Reais)					
	31/01/2018	28/02/2018	31/03/2018	CONSOLIDADO	%ΔH
RECEITA OPERACIONAL BRUTA	4.758.749,27	4.135.609,09	4.511.019,02	13.405.377,38	8,32
Receita Bruta Serviços e Concessões de Uso	4.758.749,27	4.135.609,09	4.511.019,02	13.405.377,38	8,32
DEDUÇÃO DA RECEITA BRUTA	(343.849,34)	(248.067,78)	(330.197,25)	(922.114,37)	24,87
Imposto Faturado	(343.849,34)	(248.067,78)	(330.197,25)	(922.114,37)	24,87
Serviços Cancelados	-	-	-	-	0,00
RECEITA OPERACIONAL LÍQUIDA	4.414.899,93	3.887.541,31	4.180.821,77	12.483.263,01	7,01
Lucro Bruto	4.414.899,93	3.887.541,31	4.180.821,77	12.483.263,01	7,01
DESPESAS OPERACIONAIS	(4.063.934,46)	(3.378.617,93)	(3.526.587,05)	(10.969.139,44)	4,20
Pessoal	(1.140.459,73)	(1.331.117,78)	(1.286.675,68)	(3.758.253,19)	-3,45
Encargos, Sociais	(420.599,91)	(477.647,88)	(447.832,24)	(1.346.080,03)	-6,66
Outros Proventos	(261.054,67)	(274.370,14)	(272.799,37)	(808.224,18)	-0,58
Material de Consumo	(20.577,50)	(16.730,56)	(24.575,91)	(61.883,97)	31,92
Serviços e Seguros	(2.145.782,83)	(2.083.221,37)	(2.246.861,47)	(6.475.865,67)	7,28
Impostos e Taxas	(30.682,21)	(252.113,86)	(34.522,81)	(317.318,88)	-630,28
Depreciação / Amortização	(108.902,11)	(108.848,74)	(108.764,17)	(326.515,02)	-0,08
Outras Provisões Operacionais	(1.300.000,00)	-	(688.864,90)	(1.988.864,90)	0,00
Subtotal	(5.428.058,96)	(4.544.050,33)	(5.110.896,55)	(15.083.005,84)	11,09
Reversão de Despesas	1.255.589,35	1.085.373,91	1.458.973,45	3.799.936,71	25,61
Despesas Financeiras	(9.931,30)	(4.153,94)	(5.154,91)	(19.240,15)	19,42
Receitas Financeiras	118.466,45	84.212,43	130.490,96	333.169,84	35,46
Subtotal	1.364.124,50	1.165.432,40	1.584.309,50	4.113.866,40	26,44
LUCRO OPERACIONAL	350.965,47	508.923,38	654.234,72	1.514.123,57	22,21
Outras Receitas	9.141,80	-	229.802,39	238.944,19	100,00
Outras Despesas	(7.300,00)	(7.300,00)	(7.300,00)	(21.900,00)	0,00
LUCRO CONTÁBIL ANTES I. RENDA E CONT. SOCIAL	352.807,27	501.623,38	876.737,11	1.731.167,76	42,79
(-) Contribuição Social	-	-	(217.985,66)	(217.985,66)	100,00
(-) Imposto de Renda	-	-	(560.143,44)	(560.143,44)	100,00
LUCRO APÓS IMPOSTOS	352.807,27	501.623,38	98.608,01	953.038,66	-408,70
LUCRO/PREJUÍZO LÍQUIDO	352.807,27	501.623,38	98.608,01	953.038,66	-408,70


Contagem, 31 de Março de 2018

Registramos que a DRE levantada em 31.03.2018, está de acordo com os princípios da contabilidade e legislação vigente.


Guilherme Caldava Brant
Diretor Presidente


Marcelo Lana Franco
Diretor Técnico Operacional


Juliano Maquiaveli Cardoso
Diretor Financeiro


Nazio Veloso da Silva
CRC/AM 008.627-0
Contador

EBITDA


CENTRAIS DE ABASTECIMENTO DE MINAS GERAIS S.A - CEASAMINAS

CNPJ.: 17.504.325/0001-04


DEMONSTRAÇÃO DOS RESULTADOS EBITDA EM 31 DE MARÇO DE 2018 (em Reais)

	31/03/2018	EBITDA	%ΔH
RECEITA OPERACIONAL BRUTA	4.511.019,02	4.511.019,02	0,00
Receita Bruta Serviços e Concessões de Uso	4.511.019,02	4.511.019,02	0,00
DEDUÇÃO DA RECEITA BRUTA	(330.197,25)	(330.197,25)	0,00
Imposto Faturado	(330.197,25)	(330.197,25)	0,00
Serviços Cancelados	-	-	-
RECEITA OPERACIONAL LÍQUIDA	4.180.821,77	4.180.821,77	0,00
Lucro Bruto	4.180.821,77	4.180.821,77	0,00
DESPESAS OPERACIONAIS	(3.526.587,05)	(3.526.587,05)	0,00
Pessoal	(1.286.675,68)	(1.286.675,68)	0,00
Encargos, Sociais	(447.832,24)	(447.832,24)	0,00
Outros Proventos	(272.799,37)	(272.799,37)	0,00
Material de Consumo	(24.575,91)	(24.575,91)	0,00
Serviços e Seguros	(2.246.861,47)	(2.246.861,47)	0,00
Impostos e Taxas	(34.522,81)	(34.522,81)	0,00
Depreciação / Amortização	(108.764,17)	(108.764,17)	0,00
Outras Provisões Operacionais	(688.864,90)	(688.864,90)	0,00
Subtotal	(5.110.896,55)	(5.110.896,55)	0,00
Reversão de Despesas	1.458.973,45	1.458.973,45	0,00
Despesas Financeiras	(5.154,91)	(5.154,91)	0,00
Receitas Financeiras	130.490,96	130.490,96	0,00
Subtotal	1.584.309,50	1.584.309,50	0,00
LUCRO OPERACIONAL	654.234,72	654.234,72	0,00
Outras Receitas	229.802,39	229.802,39	0,00
Outras Despesas	(7.300,00)	(7.300,00)	0,00
LUCRO CONTÁBIL ANTES IMPOSTO DE RENDA E CSLL	876.737,11	876.737,11	0,00
(+) Depreciação / Amortização		108.764,17	
(+) Despesa Financeira		5.154,91	
(-) Receita Financeira		(130.490,96)	
(-) Contribuição Social	(217.985,66)		
(-) Imposto de Renda	(560.143,44)		
LUCRO APÓS IMPOSTOS	98.608,01	860.165,23	-772,31
LUCRO LÍQUIDO	98.608,01	860.165,23	-772,31

Contagem, 31 de Março de 2018


Guilherme Caldeira Braft
Diretor Presidente


Marcelo Lana Franco
Diretor Técnico Operacional


Juliano Maquiaveli Cardoso
Diretor Financeiro


Názio Vences das Neves
CRC/AM 30547/0-0-11-11G
Contador

CENTRAIS DE ABASTECIMENTO DE MINAS GERAIS S.A. - CEASAMINAS

CNPJ 17.584.325/0001-04

DEMONSTRAÇÕES DOS RESULTADOS ACUMULADOS E CONSOLIDADOS UNIDADES DO INTERIOR E CONTAGEM EM 2018 (em Reais)

	UBERLÂNDIA 31/03/2018	JUIZ DE FORA 31/03/2018	GOV. VALADARES 31/03/2018	CARATINGA 31/03/2018	BARBACENA 31/03/2018	CONTAGEM 31/03/2018	CONSOLIDADO 31/03/2018
RECEITA OPERACIONAL BRUTA							
Serviços e Concessões de Uso	1.124.146,88	425.316,47	177.078,84	230.884,31	97.011,37	11.351.128,80	13.405.377,38
Imposto Faturado	1.124.146,88	425.316,47	177.078,84	230.884,31	97.011,37	11.351.129,50	13.405.377,38
Venda Cancelada	(86.316,32)	(31.034,23)	(10.353,77)	(15.923,64)	(4.438,46)	(772.047,85)	(922.114,37)
RECEITA OPERACIONAL LÍQUIDA	(86.316,32)	(31.034,23)	(10.353,77)	(15.923,64)	(4.438,46)	(772.047,95)	(922.114,37)
Lucro Bruto	1.035.830,57	394.282,24	166.725,07	214.770,67	92.572,91	10.579.081,55	12.483.263,01
DESPESAS OPERACIONAIS	1.035.830,57	394.282,24	166.725,07	214.770,67	92.572,91	10.579.081,55	12.483.263,01
Personal	(603.389,11)	(193.485,18)	(126.788,27)	(200.647,95)	(73.710,04)	(9.736.809,74)	(10.989.139,44)
Encargos Sociais	(80.559,05)	(55.973,19)	(31.786,51)	(79.582,16)	(23.710,04)	(3.395.630,25)	(3.788.253,19)
Outros Proventos	(65.852,50)	(20.783,18)	(11.594,83)	(28.029,12)	(8.651,50)	(1.210.188,90)	(1.346.086,03)
Material de Consumo	(38.412,52)	(11.342,35)	(8.132,47)	(18.515,97)	(20.155,11)	(710.698,35)	(808.224,18)
Serviços e Seguros	(6.525,77)	(1.920,23)	(1.396,78)	(1.739,37)	(1.403,58)	(48.581,30)	(61.883,97)
Impostos e Taxas	(449.114,84)	(132.068,85)	(93.008,16)	(74.259,05)	(67.734,58)	(5.659.690,16)	(6.475.868,97)
Depreciação/Amortização	(42,52)	(124,00)	(991,20)	(5.159,68)	(451,29)	(318.461,15)	(317.318,88)
Outras Despesas Operacionais	(62.413,40)	(11.779,41)	(8.167,56)	(184.782,53)	(122.108,21)	(1.921.194,02)	(2.388.643,58)
Subtotal	(861.895,39)	(254.991,20)	(154.782,53)	(208.284,78)	(122.108,21)	(3.500.935,78)	(4.115.883,54)
Reversão de Despesas	222.540,09	33.387,72	25.597,46	3.169,83	14.595,80	3.600.235,78	3.799.936,71
Despesas Financeiras	35.966,19	(27,16)	2.455,77	(14,35)	901,62	(18.196,64)	(18.240,15)
Recostas Financeiras	259.506,28	8.145,46	27.993,26	4.471,92	15.887,42	281.228,88	333.169,84
Subtotal	432.441,46	41.506,02	7.647,40	7.647,40	15.887,42	3.782.326,02	4.113.886,40
LUCRO OPERACIONAL	432.441,46	200.797,06	39.935,80	14.123,32	(13.646,88)	840.471,81	1.514.123,87
Outras Receitas	-	-	-	-	-	239.944,19	239.944,19
Outras Despesas	-	-	-	-	-	(21.900,00)	(21.900,00)
LUCRO CONTÁBIL ANTES IR, E CSLL	432.441,46	200.797,06	39.935,80	14.123,32	(13.646,88)	1.057.516,00	1.731.167,76
(-) Contribuição Social	-	-	-	-	-	(217.985,66)	(217.985,66)
(-) Imposto de Renda	-	-	-	-	-	(560.143,44)	(560.143,44)
LUCRO APÓS IMPOSTOS	432.441,46	200.797,06	39.935,80	14.123,32	(13.646,88)	279.385,90	953.038,66
LUCRO LÍQUIDO	432.441,46	200.797,06	39.935,80	14.123,32	(13.646,88)	279.385,90	953.038,66

Contagem, 31 de Março de 2018.

Guilherme Cabreira Brant
Diretor Presidente

Marcos Vinícius Siqueira
Diretor Técnico-Operacional

Juliano Requevelli Centoso
Diretor Financeiro