





CENTRAIS DE ABASTECIMENTO DE MINAS GERAIS S/A - CEASAMINAS		
CNPJ.17.504.325/0001-04		
BALANÇO PATRIMONIAL ACUMULADO E COMPARATIVO DO QUARTO TRIMESTRE DE 2018 e 2017 (em Reais)		
ATIVO	31/12/2018	31/12/2017
Circulante	28.998.583,72	22.367.651,10
Saldo de Caixa e ou Equivalente a Caixa	647.011,61	1.049.801,24
Aplicações Financeiras	10.125.255,23	3.851.498,79
Contas a Receber de Clientes	12.857.408,04	12.620.831,42
Valores a Recuperar	2.786.201,25	2.203.503,76
Adiantamentos de Férias a Empregados	323.120,87	458.126,77
Impostos e Encargos a Recuperar	78.489,23	187.468,54
Almoxarifado	172.546,14	168.227,53
Despesas Exercícios Seguintes	2.008.551,35	1.828.193,05
Não Circulante	34.615.902,52	35.571.992,87
Realizável a Longo Prazo	5.338.317,33	7.551.667,72
Créditos em Cobrança	0,00	228.225,65
Créditos a Recuperar	55.580,03	51.335,34
Depósito e Ação Judicial	5.282.737,30	7.272.106,73
Permanente	29.277.585,19	28.020.325,15
Investimentos	498.720,12	248.892,23
Imobilizado Líquido	28.494.561,43	27.364.609,28
Intangível	284.303,64	406.823,64
TOTAL DO ATIVO	63.614.486,24	57.939.643,97
PASSIVO	31/12/2018	31/12/2017
Circulante	12.860.971,68	11.152.297,57
Fornecedores	3.698.262,02	3.181.816,32
Obrigações Tributárias e Previdenciárias	2.951.065,97	2.553.725,29
Salários, Provisões e Contribuições Sociais	3.069.416,04	3.017.119,35
Dividendos e Propostos	20,64	482.202,84
Outras Obrigações Contas a Pagar	3.015.474,49	1.833.351,76
Contas Vinculadas	126.732,52	84.082,01
Não Circulante	14.819.398,21	14.235.730,65
Provisão para Contingências	8.441.412,69	7.860.957,12
Credores por Caução	72.914,28	69.702,29
Créditos do Estado de Minas Gerais	6.305.071,24	6.305.071,24
Patrimônio Líquido	35.934.116,35	32.551.615,75
Capital Social	26.137.900,22	26.137.900,22
Reserva Legal	1.478.176,83	1.478.176,83
Reserva de Lucro para Expansão	4.935.538,70	3.488.990,31
Reservas de Lucro do Exercício	3.382.500,60	1.446.548,39
PASSIVO + PATRIMÔNIO LÍQUIDO	63.614.486,24	57.939.643,97
<p>Registramos que o Balanço Patrimonial levantado em 31.12.2018, está de acordo com os princípios da contabilidade e legislação vigente.</p>		
 Guilherme Caldera Brito Diretor Presidente	 Juliano Maquiaveli Cardoso Diretor Financeiro	
 Marcelo Lima Franco Diretor Técnico Operacional	 Názio Veloso da Silva Contador CRC/AM 006457/O-1 T-MG	

CENTRAIS DE ABASTECIMENTO DE MINAS GERAIS S.A. CEASAMINAS

CNPJ 17.504.325/0001-04


DEMONSTRAÇÃO DO RESULTADO COMPARATIVA ACUMULADA DE JANEIRO A DEZEMBRO 2018 E 2017 (em Reais)


	31/12/2018	31/12/2017	AV.%
RECEITA OPERACIONAL BRUTA	50.125.899,63	48.993.824,17	
Serviços e Concessões de Uso	50.125.899,63	48.993.824,17	102,3
DEDUÇÃO DA RECEITA BRUTA	(3.491.839,01)	(3.623.611,50)	96,4
Imposto Faturado	(3.460.848,17)	(3.469.559,11)	99,7
Serviços Cancelados	(30.990,84)	(154.052,39)	20,1
RECEITA OPERACIONAL LÍQUIDA	46.634.060,62	45.370.212,67	102,8
Lucro Bruto	46.634.060,62	45.370.212,67	102,8
DESPESAS OPERACIONAIS	(42.149.658,00)	(40.176.277,86)	104,9
Pessoal	(15.227.569,34)	(15.348.198,23)	99,2
Encargos, Sociais	(5.615.592,08)	(5.556.076,83)	101,1
Outros Proventos	(3.166.565,95)	(3.303.708,84)	95,8
Material de Consumo	(385.783,45)	(332.182,95)	116,1
Serviços e Seguros	(27.736.924,45)	(28.904.464,71)	96,0
Impostos e Taxas	(710.556,39)	(380.399,62)	186,8
Depreciação/Amortização	(1.317.496,11)	(1.526.700,92)	86,3
Outras Despesas Operacionais	(7.185.196,08)	(4.946.580,90)	145,3
Subtotal	(61.345.683,85)	(60.298.313,00)	101,7
Reversão de Despesas	17.031.624,83	18.209.970,18	93,5
Despesas Financeiras	(279.353,93)	(164.469,79)	169,9
Receitas Financeiras	2.443.754,95	2.076.534,75	117,7
Subtotal	19.196.025,85	20.122.035,14	95,4
LUCRO OPERACIONAL	4.484.402,62	5.193.934,81	86,3
Outras Receitas	1.655.554,74	78.257,11	2115,5
Outras Despesas	(129.591,37)	(1.161.536,32)	11,2
LUCRO CONTÁBIL ANTES I. RENDA E CONT. SOCIAL	6.010.365,99	4.110.655,60	146,2
(-) Contribuição Social	(730.990,73)	(588.760,14)	124,2
(-) Imposto de Renda	(1.896.874,66)	(1.491.652,10)	127,2
LUCRO APÓS IMPOSTOS	3.382.500,60	2.030.243,36	166,6
(-) Participação Lucro dos Empregados	-	-	
LUCRO LÍQUIDO	3.382.500,60	2.030.243,36	166,6

Contagem, 31 de Dezembro de 2018

Registramos que a DRE levantada em 31.12.2018, está de acordo com os princípios da contabilidade e legislação vigente.


 Guilherme Caldera Brant
 Diretor Presidente


 Juliano Macquaveli Cardoso
 Diretor Financeiro


 Marcelo Lana Franco
 Diretor Técnico Operacional


 Názio Veloso da Silva
 Contador
 CRC/AM 006510/O-1-MG

CENTRAIS DE ABASTECIMENTO DE MINAS GERAIS S.A. CEASAMINAS

CNPJ 17.504.325/0001-04

DEMONSTRAÇÃO DO RESULTADO COMPARATIVA DO QUARTO TRIMESTRE 2018 e 2017 (em Reais)


	31/12/2018	31/12/2017	AV. %
RECEITA OPERACIONAL BRUTA	12.075.722,35	12.571.936,18	
Serviços e Concessões de Uso	12.075.722,35	12.571.936,18	96,1
DEDUÇÃO DA RECEITA BRUTA	(832.686,91)	(866.990,33)	96,0
Imposto Faturado	(832.686,91)	(866.990,33)	96,0
Serviços Cancelados	-	-	0,0
RECEITA OPERACIONAL LÍQUIDA	11.243.035,44	11.704.945,85	96,1
Lucro Bruto	11.243.035,44	11.704.945,85	96,1
DESPESAS OPERACIONAIS	(10.646.472,32)	(11.322.303,94)	94,0
Pessoal	(3.780.205,31)	(3.811.098,43)	99,2
Encargos, Sociais	(1.426.389,64)	(1.473.332,93)	96,8
Outros Proventos	(789.429,86)	(820.458,53)	96,2
Material de Consumo	(101.160,19)	(76.962,48)	131,4
Serviços e Seguros	(7.522.738,10)	(6.554.709,23)	114,8
Impostos e Taxas	(292.173,93)	(185.989,36)	157,1
Depreciação/Amortização	(338.777,67)	(337.667,77)	100,3
Outras Despesas Operacionais	(1.264.309,23)	(2.418.115,70)	52,3
Subtotal	(15.515.183,93)	(15.678.334,43)	99,0
Reversão de Despesas	4.491.307,78	3.938.913,30	114,0
Despesas Financeiras	(83.246,58)	(18.567,50)	448,3
Receitas Financeiras	460.650,41	435.684,69	105,7
Subtotal	4.868.711,61	4.356.030,49	111,8
LUCRO OPERACIONAL	596.563,12	382.641,91	155,9
Outras Receitas	2.611.630,06	1.826,88	142955,8
Outras Despesas	(1.288.144,87)	(876.462,32)	147,0
LUCRO CONTÁBIL ANTES I. RENDA E CONT. SOCIAL	1.920.048,31	(491.993,53)	-390,3
(-) Contribuição Social	(244.632,64)	(120.361,16)	203,2
(-) Imposto de Renda	(644.874,17)	(306.137,61)	210,6
LUCRO APÓS IMPOSTOS	1.030.541,50	(918.492,30)	-112,2
LUCRO LÍQUIDO	1.030.541,50	(918.492,30)	-112,2

Contagem, 31 de Dezembro de 2018

Registramos que a DRE levantada em 31.12.2018, está de acordo com os princípios da contabilidade e legislação vigente.


Guilherme Caldeira Brand
Diretor Presidente


Marcelo Lana Franco
Diretor Técnico Operacional


Juliano Traquiaveli Cardoso
Diretor Financeiro


Náziq Yeldos de Silva
Contador
CRC/AM 006457/O-0 T-MG

CENTRAIS DE ABASTECIMENTO DE MINAS GERAIS S.A. CEASAMINAS

CNPJ 17.504.325/0001-04


DEMONSTRAÇÃO DO RESULTADO COMPARATIVA DEZEMBRO 2018 e 2017 (em Reais)

	31/12/2018	31/12/2017	AV.%
RECEITA OPERACIONAL BRUTA	3.935.434,71	4.062.256,27	
Serviços e Concessões de Uso	3.935.434,71	4.062.256,27	96,9
DEDUÇÃO DA RECEITA BRUTA	(275.680,09)	(290.401,04)	94,9
Imposto Faturado	(275.680,09)	(290.401,04)	94,9
Serviços Cancelados	-	-	0,0
RECEITA OPERACIONAL LÍQUIDA	3.659.754,62	3.771.855,23	97,0
Lucro Bruto	3.659.754,62	3.771.855,23	97,0
DESPESAS OPERACIONAIS	(3.858.731,34)	(3.785.624,07)	101,9
Pessoal	(1.253.938,97)	(1.267.050,86)	99,0
Encargos, Sociais	(490.741,07)	(485.634,69)	101,1
Outros Proventos	(277.131,38)	(284.992,57)	97,2
Material de Consumo	(44.417,29)	(29.089,31)	152,7
Serviços e Seguros	(2.462.339,60)	(2.216.354,08)	111,1
Impostos e Taxas	(160.558,23)	(152.000,59)	105,6
Depreciação/Amortização	(124.928,26)	(110.339,91)	113,2
Outras Despesas Operacionais	(796.029,86)	(898.429,54)	88,6
Subtotal	(5.610.084,66)	(5.443.891,55)	103,1
Reversão de Despesas	1.599.249,26	1.509.886,53	105,9
Despesas Financeiras	(55.212,34)	(6.089,44)	906,7
Receitas Financeiras	207.316,40	154.470,39	134,2
Subtotal	1.751.353,32	1.658.267,48	105,6
LUCRO OPERACIONAL	(198.976,72)	(13.768,84)	1445,1
Outras Receitas	2.598.709,55	1.826,88	142248,5
Outras Despesas	(1.264.652,87)	(854.562,32)	148,0
LUCRO CONTÁBIL ANTES I. RENDA E CONT. SOCIAL	1.135.079,96	(866.504,28)	-131,0
(-) Contribuição Social	(244.632,64)	(120.361,16)	203,2
(-) Imposto de Renda	(644.874,17)	(306.137,61)	210,6
LUCRO APÓS IMPOSTOS	245.573,15	(1.293.003,05)	-19,0
LUCRO LÍQUIDO	245.573,15	(1.293.003,05)	-19,0

Contagem, 31 de Dezembro de 2018

Registramos que a DRE levantada em 31.12.2018, está de acordo com os princípios da contabilidade e legislação vigente.


Guilherme Caldera Brand
Diretor Presidente


Juliano Marquaveli Cardoso
Diretor Financeiro


Marcelo Lana Franco
Diretor Técnico Operacional



Názio Veloso da Silva
Contador
CRC/AM 00615710-0 T-MG

CENTRAIS DE ABASTECIMENTO DE MINAS GERAIS S.A. - CEASAMINAS
CNPJ 17.504.325/0001-04
DEMONSTRAÇÃO DO RESULTADO COMPARATIVO DE OUTUBRO A DEZEMBRO 2018 (em Reais)

	OUTUBRO	NOVEMBRO	DEZEMBRO	CONSOLIDADO
RECEITA OPERACIONAL BRUTA	4.051.884,24	4.088.403,40	3.935.434,71	12.075.722,35
Serviços e Concessões de Uso	4.051.884,24	4.088.403,40	3.935.434,71	12.075.722,35
DEDUÇÃO DA RECEITA BRUTA	(266.439,16)	(290.567,66)	(275.680,09)	(832.686,91)
Imposto Faturado	(266.439,16)	(290.567,66)	(275.680,09)	(832.686,91)
Serviços Cancelados	-	-	-	-
RECEITA OPERACIONAL LÍQUIDA	3.785.445,08	3.797.835,74	3.659.754,62	11.243.035,44
Lucro Bruto	3.785.445,08	3.797.835,74	3.659.754,62	11.243.035,44
DESPESAS OPERACIONAIS	(3.549.668,79)	(3.238.538,51)	(3.858.731,34)	(10.646.938,64)
Pessoal	(1.224.525,83)	(1.301.740,51)	(1.253.938,97)	(3.780.205,31)
Encargos, Sociais	(462.626,29)	(473.022,28)	(490.741,07)	(1.426.389,64)
Outros Proventos	(252.383,03)	(259.915,45)	(277.131,38)	(789.429,86)
Material de Consumo	(26.974,02)	(29.768,88)	(44.417,29)	(101.160,19)
Serviços e Seguros	(2.559.984,77)	(2.500.413,73)	(2.462.339,60)	(7.522.738,10)
Impostos e Taxas	(109.920,05)	(21.695,65)	(160.558,23)	(292.173,93)
Depreciação	(107.206,41)	(106.643,00)	(124.928,26)	(338.777,67)
Outras Despesas Operacionais	(332.851,89)	(135.427,48)	(796.029,86)	(1.264.309,23)
Subtotal	(5.076.472,29)	(4.828.626,98)	(5.610.084,66)	(15.515.183,93)
Reversão de Despesas	1.397.463,86	1.494.128,34	1.599.249,26	4.490.841,46
Despesas Financeiras	(16.583,37)	(11.450,87)	(55.212,34)	(83.246,58)
Receitas Financeiras	145.923,01	107.411,00	207.316,40	460.650,41
Subtotal	1.526.803,50	1.590.088,47	1.751.353,32	4.868.245,29
LUCRO OPERACIONAL	235.776,29	559.297,23	(198.976,72)	596.096,80
Outras Receitas	4.587,00	8.799,83	2.598.709,55	2.612.096,38
Outras Despesas	(15.992,00)	(7.500,00)	(1.264.652,87)	(1.288.144,87)
LUCRO CONTÁBIL ANTES I. RENDA E CONT. SOCIAL	224.371,29	560.597,06	1.135.079,96	1.920.048,31
(-) Contribuição Social			(244.632,64)	(244.632,64)
(-) Imposto de Renda			(644.874,17)	(644.874,17)
LUCRO APÓS IMPOSTOS	224.371,29	560.597,06	245.573,15	1.030.541,50
LUCRO LÍQUIDO	224.371,29	560.597,06	245.573,15	1.030.541,50

Contagem, 31 de Dezembro de 2018.

Registramos que a DRE levantada em 31.12.2018, está de acordo com os princípios da contabilidade e legislação vigente.


Guilherme Caldeira Brant
Diretor Presidente


Marcelo Lima Franco
Diretor Técnico Operacional


Juliano Magalhães Cardoso
Diretor Financeiro


Náziro Mendes de Assis
Contador
CRC/AM/024870-01-MG

ANÁLISE FINANCEIRA

INSTITUIÇÃO FINANCEIRA:

Centrais de Abastecimento de Minas Gerais S/A - CEASAMINAS

MINISTÉRIO/ÓRGÃO SUPERVISOR:


Ministério da Agricultura, Pecuária e Abastecimento

PERÍODO: 31/12/2018

BALANÇO PATRIMONIAL – MENSAL

R\$1,00

DISCRIMINAÇÃO	DEZEMBRO ANO 2016 (C)	%	DEZEMBRO ANO 2016 (C)	%	DEZEMBRO ANO 2017 (C)	%	% (C/B) (D)
ATIVO							
CIRCULANTE	R\$ 20.705.007,92	36,36	R\$ 22.367.651,10	38,61	R\$ 28.998.583,72	45,58	129,65
Saldo Caixa ou Equivalente a Caixa	R\$ 5.119.146,83	8,99	R\$ 4.901.300,03	8,46	R\$ 10.772.266,84	16,93	219,78
Contas a Receber	R\$ 11.808.278,17	20,74	R\$ 12.620.831,42	21,78	R\$ 12.857.408,04	20,21	101,87
Estoques	R\$ 248.421,43	0,44	R\$ 168.227,53	0,29	R\$ 172.546,14	0,27	102,57
Outros Valores a Receber	R\$ 3.529.161,49	6,20	R\$ 4.677.292,12	8,07	R\$ 5.196.362,70	8,17	111,10
ATIVO NÃO CIRCULANTE	R\$ 36.242.123,15		R\$ 35.571.992,87		R\$ 34.615.902,52	54,42	97,31
REALIZÁVEL A LONGO PRAZO	R\$ 6.580.909,72	11,56	R\$ 7.551.667,72	13,03	R\$ 5.338.317,33	8,39	70,69
PERMANENTE	R\$ 29.661.213,43	52,09	R\$ 28.020.325,15	48,36	R\$ 29.277.585,19	46,02	104,49
Investimento	R\$ 248.892,23	0,44	R\$ 248.892,23	0,43	R\$ 498.720,12	0,78	200,38
Imobilizado	R\$ 28.882.977,56	50,72	R\$ 27.364.609,28	47,23	R\$ 28.494.561,43	44,79	104,13
Intangível	R\$ 529.343,64		R\$ 406.823,64		R\$ 284.303,64		69,88
TOTAL DO ATIVO	R\$ 56.947.131,07	100,00	R\$ 57.939.643,97	100,00	R\$ 63.614.486,24	100,00	109,79
PASSIVO							
CIRCULANTE	R\$ 12.898.970,45	22,65	R\$ 11.152.297,57	19,25	R\$ 12.860.971,68	20,22	115,32
Fornecedores	R\$ 3.149.107,51	5,53	R\$ 3.181.816,32	5,49	R\$ 3.698.262,02	5,81	116,23
Empréstimos/Financiamentos	R\$ 192.335,45		R\$ -	0,00	R\$ -		
Contas e Despesas a Pagar	R\$ 9.557.527,49	16,78	R\$ 7.970.481,25	13,76	R\$ 9.162.709,66	14,40	114,96
PASSIVO NÃO CIRCULANTE	R\$ 13.044.605,43		R\$ 14.235.730,65		R\$ 14.819.398,21	23,30	104,10
EXÍGIVEL A LONGO PRAZO	R\$ 13.044.605,43	22,91	R\$ 14.235.730,65	24,57	R\$ 14.819.398,21	23,30	104,10
Empréstimos/Financiamentos	R\$ -	0,00	R\$ -	0,00	R\$ -	0,00	0,00
Outros Valores a Pagar	R\$ 7.594.096,51	13,34	R\$ 7.930.659,41	13,69	R\$ 8.514.326,97	13,38	107,36
Créditos Estado de Minas Gerais	R\$ 5.450.508,92		R\$ 6.305.071,24	0,00	R\$ 6.305.071,24	0,00	0,00
RESULTADO EXERCÍCIOS FUTUROS	R\$ -	0,00	R\$ -	0,00	R\$ -		0,00
PATRIMÔNIO LÍQUIDO	R\$ 31.003.555,19	54,44	R\$ 32.551.615,75	56,18	R\$ 35.934.116,35	56,49	110,39
Capital Social	R\$ 26.137.900,22	45,90	R\$ 26.137.900,22	45,11	R\$ 26.137.900,22	41,09	100,00
Reservas Legal	R\$ 1.306.444,18	2,29	R\$ 1.478.176,83	2,55	R\$ 1.478.176,83	2,32	100,00
Reservas de Lucros	R\$ 2.488.348,44	4,37	R\$ 3.488.990,31	6,02	R\$ 4.935.538,70	7,76	141,46
Lucros Acumulados	R\$ 1.070.862,35	1,88	R\$ 1.446.548,39	2,50	R\$ 3.382.500,60		233,83
Reserva para Expansão	R\$ -		R\$ -	0,00	R\$ -	0,00	0,00
TOTAL DO PASSIVO + P. LÍQUIDO	R\$ 56.947.131,07	100,00	R\$ 57.939.643,97	100,00	R\$ 63.614.486,24	100,00	109,79

RESPONSÁVEL PELA INFORMAÇÃO: Názio Veloso da Silva - CRC/AM 006457/O-0 T-1 TELEFONE: (31) 3399-2067


Názio Veloso da Silva
 CRC / AM 006457/O-0
 CPF. 357 779.316-34
 CEASAMINAS

ANÁLISE FINANCEIRA

INSTITUIÇÃO FINANCEIRA:

Centrais de Abastecimento de Minas Gerais S/A – CEASAMINAS

MINISTÉRIO/ÓRGÃO SUPERVISOR:

Ministério da Agricultura Pecuária e Abastecimento

PERÍODO DE APURAÇÃO: 31/12/2018

DEMONSTRAÇÃO DO RESULTADO – MENSAL

DISCRIMINAÇÃO	DEZEMBRO ANO 2016 (B)		DEZEMBRO ANO 2017 (C)		DEZEMBRO ANO 2018 (C)		R\$1,00
		%		%		%	% (C/B) (D)
RECEITA OPERACIONAL BRUTA	R\$ 3.796.230,46		R\$ 4.062.256,27		R\$ 3.935.434,71		96,88
DEDUÇÕES DA RECEITA	R\$ (277.337,38)		R\$ (290.401,04)		R\$ (275.680,09)		94,93
RECEITA OPERACIONAL LÍQUIDA	R\$ 3.518.893,08	100,00	R\$ 3.771.855,23	100,00	R\$ 3.659.754,62	100,00	97,03
CUSTO DOS PROD./MERC./SERV. VENDIDOS	R\$ -	0,00	R\$ -	0,00	R\$ -	0,00	
RESULTADO BRUTO	R\$ 3.518.893,08	100,00	R\$ 3.771.855,23	100,00	R\$ 3.659.754,62	100,00	97,03
OUTRAS REC./DESP. OPERACIONAIS	R\$ (4.741.963,10)	134,76	R\$ (3.785.624,07)	100,37	R\$ (3.858.731,34)	-105,44	101,93
Vendas		0		0			
Administrativas	R\$ (4.797.015,10)	-136,32	R\$ (3.829.754,55)	-101,54	R\$ (3.935.030,04)	-107,52	102,75
Receita Financeiras	R\$ 191.434,49	5,44	R\$ 154.470,39	4,10	R\$ 207.316,40	5,66	134,21
Despesa Financeiras	R\$ (32.877,15)	-0,93	R\$ (6.089,44)	-0,16	R\$ (55.212,34)	-1,51	906,69
Outras	R\$ (136.382,49)	-3,88	R\$ (110.339,91)	-2,93	R\$ (124.928,26)	-60,26	113,22
RESULTADO OPERACIONAL	R\$ (1.223.070,02)	-34,76	R\$ (13.768,84)	-0,37	R\$ (198.976,72)	159,27	1445,12
Outras Receitas	R\$ 136.304,92	3,87	R\$ 1.826,88	0,05	R\$ 2.598.709,55	71,01	142248,51
Outras Despesas	R\$ (728.143,38)	-20,69	R\$ (854.562,32)	-22,66	R\$ (1.264.652,87)	-34,56	147,99
RESULTADO OPERACIONAL	R\$ (1.814.908,48)	-51,58	R\$ (866.504,28)	-22,97	R\$ 1.135.079,96	31,02	(131,00)
RESULTADO ANTES DA TRIBUTAÇÃO	R\$ (1.814.908,48)	-51,58	R\$ (866.504,28)	-22,97	R\$ 1.135.079,96	31,02	(131,00)
CONTRIBUIÇÃO SOCIAL	R\$ (172.996,93)	-4,92	R\$ (120.361,16)	-3,19	R\$ (244.632,64)	-6,68	203,25
IMPOSTO DE RENDA	R\$ (441.551,68)	-12,55	R\$ (306.137,61)	-8,12	R\$ (644.874,17)	-17,62	210,65
PARTICIPAÇÕES EMPREGADOS – PLR	R\$ -	0,00	R\$ -	0,00	R\$ -	0,00	0,00
LUCRO(PREJUÍZO)LÍQUIDO	R\$ (2.429.457,09)	-69,04	R\$ (1.293.003,05)	-34,28	R\$ 245.573,15	6,71	(18,99)

RESPONSÁVEL PELA INFORMAÇÃO: Názio Veloso da Silva - CRC/AM 6457/O-0 T-MG

TELEFONE: (31) 3399-2067



Názio Veloso da Silva
 CRC / AM 006457/O-0
 CPF. 357 779.316-34
 CEASAMINAS.

ANÁLISE FINANCEIRA

EMPRESA: Centrais de Abastecimento de Minas Gerais S/A - CEASAMINAS

RESPONSÁVEL PELA ANÁLISE: Názio Veloso da Silva - CRC/AM 006457/O-0 T-MG

ÁREA ANALISADA: Contábil/Financeira

INDICADORES ECONÔMICOS - PERÍODO DE APURAÇÃO: 31/12/2018 – MENSAL

ITEM	QUESITOS	INDICADORES		
		PARÂMETRO (C) 2016	PARÂMETRO (C) 2017	PARÂMETRO (C) 2017
1	LIQUIDEZ CORRENTE Ativo Circulante / Passivo Circulante (maior melhor)	1,64	2,01	2,25
2	LIQUIDEZ GERAL AC + ARLP / PC + PELP (maior melhor)	1,06	1,18	1,24
3	LIQUIDEZ SECA Ativo Circulante - Estoque / Passivo Circulante (maior melhor)	1,62	1,99	2,24
4	GRAU DE ENDIVIDAMENTO Passivo Exigível / Ativo Total (menor melhor)	0,44	0,44	0,44
5	GARANTIA DE CAPITAL DE TERCEIROS Patrimônio Líquido / PC + PELP (maior melhor)	1,22	1,28	1,30
6	MARGEM OPERACIONAL Lucro Operacional / Vendas Líquidas (maior melhor)	0,01	0,01	0,01
7	RENTABILIDADE DOS CAPITAIS PRÓPRIOS Lucro Líquido do Exercício / Patrimônio Líquido Médio (maior melhor)	0,04	0,07	0,09
8	IMOBILIZAÇÃO DO PATRIMÔNIO LÍQUIDO Ativo Permanente / Patrimônio Líquido (menor melhor)	0,94	0,92	0,81



Názio Veloso da Silva
 CRC / AM 006457/O-0
 CPF. 357.778.316-34
 CEASAMINAS