CEASAMINAS

Centrais de Abastecimento

RELATÓRIO DE GESTÃO 2011

CEASAMINAS
Centrais de Abastecimento

Ministério da Agricultura
Pecuária e Abastecimento

BRASIL
UM PAÍS DE TODOS
GOVERNO FEDERAL

INTRODUÇÃO

O Relatório de Gestão 2011 das Centrais de Abastecimento de Minas Gerais foi elaborado de acordo com a Instrução Normativa - TCU Nº 117, DE 1º de setembro de 2010 que estabelece normas de organização e de apresentação dos relatórios de gestão e das peças complementares que constituirão os processos de contas da administração pública federal, para o julgamento do Tribunal de Contas da União, nos termos do art. 7º da Lei 8.443, de 1992.

O Relatório de Gestão 2011 das Centrais de Abastecimento de Minas Gerais foi elaborado também de acordo com a Portaria - TCU Nº 123, DE 12/05/2011 que dispõe sobre orientações às unidades jurisdicionadas ao TCU quanto ao preenchimento dos conteúdos dos relatórios de gestão referentes ao exercício de 2011, nos termos do art. 4º, § 3º da DN TCU Nº 117/2011

O Relatório de Gestão 2011 das Centrais de Abastecimento de Minas Gerais foi elaborado também de acordo com a Decisão Normativa - TCU Nº 117/2011 de 19 de outubro de 2011 que dispõe acerca das unidade jurisdicionadas cujos responsáveis devem apresentar relatório de gestão referente ao exercício de 2011, especificando a organização, a forma, os conteúdos e os prazos de organização, a forma, os conteúdos e os prazos de apresentação, nos termos do art. 3º da Instrução Normativa TCU Nº 63, de 1º de setembro de 2010.

A Centrais de Abastecimento de Minas Gerais, CEASAMINAS, é uma Sociedade de Economia Mista, da administração indireta do Poder Público Federal vinculada ao Ministério da Agricultura, Pecuária e Abastecimento – MAPA, sendo assim algumas informações contidas na respectivas portarias, decisões normativas e instruções normativas do TCU acima mencionadas não se aplica como as contidas no Anexo II da Decisão Normativa TCU Nº 117/2011 de 19 de outubro de 2011:

- item 05: informações sobre indicadores gerenciais sobre recursos humanos da unidade: estes índices foram elaborados de acordo com a Avaliação de Desempenho realizada em:

- Declaração da área responsável atestando que as informações referentes aos contratos e convênios ou outros instrumentos congêneres estão disponíveis e atualizadas, respectivamente, no Sistema Integrado de Administração de Serviços Gerais – SIASG e no Sistema de Convênios, Contratos e Repasse e Termos e Parceria SICONV, conformem estabelece o art. 19 da Lei nº 12.309, de 9 de agosto de 2010.

NÃO SE APLICAM A CEASAMINAS

- informações quanto à alocação de critérios de sustentabilidade ambiental na aquisição de bens, materiais de tecnologia da informação (TI) e na contratação de serviços ou obras, tendo como referência a Instrução Normativa nº 1/2010 e a Portaria nº 2/2010, ambas da Secretaria e Logística e Tecnologia da Informação do Ministério do Ministério do Planejamento, Orçamento e Gestão e informações relacionadas à separação de resíduos recicláveis descartados em conformidade com o Decreto nº 5.940/2006.
- informações sobre a gestão do patrimônio imobiliário de responsabilidade da UJ. classificado como “Bens de Uso Especial”, de propriedade da União ou locado a terceiros.
- Informações sobre a utilização de cartões de pagamento do governo federal.
- Renúncia Tributária.
- Reconhecimento de passivos por insuficiência de créditos ou recursos.
- Inscrições de restos a pagar no exercício e os saldos de restos a pagar de exercícios anteriores.

1.1 Identificação

Poder e Órgão de Vinculação		
Poder: Público Federal		
Órgão de Vinculação: Ministério da Agricultura, Pecuária e Abastecimento – MAPA.		Código SIORG: 47838
Identificação da Unidade Jurisdicionada		
Denominação Completa: Centrais de Abastecimento de Minas Gerais S/A		
Denominação Abreviada: CEASAMINAS		
Código SIORF: 47838	**Código LOA:** Não se Aplica	**Código SIAFI:** Não se Aplica
Situação: Ativa		
Natureza Jurídica: Sociedade de Economia Mista – Estatal Federal		
Principal Atividade: Administração Pública em Geral	**Código CNAE:** 84 -11-06-00	
Telefone/Fax de Contato: (31) 3399 - 2122	**Fax:** (31) 3394 - 2709	
Endereço Eletrônico: depla@ceasaminas.com.br		
Página na Internet: www.ceasaminas.com.br		
Endereço Postal: BR 040 km 688, Bairro: Guanabara – Contagem – CEP: 32145 – 900 MG.		
Normas Relacionadas à Unidade Jurisdicionada		
Normas de criação e alteração da Unidade Jurisdicionada		
CEASAMINAS – Centrais de Abastecimento de Minas Gerais, S/A criada através da Lei Estadual MG Nº 5.577/1970 e originariamente por escritura pública, lavrada no Cartório do 2º Ofício de Notas de Belo Horizonte, Livro Nº585 – E, folhas 1a 12V, registrada na Junta Comercial do Estado de Minas Gerais, em 10 de maio de 1971, sob o Nº256. 009. Integrante do Sistema Operacional da Agricultura, Pecuária e Abastecimento inaugurada em 28 de fevereiro de 1974. Constitui-se numa empresa estatal federal, Sociedade Anônima de Economia Mista.		
Outras normas infralegais relacionadas à gestão e estrutura da Unidade Jurisdicionada:		
Não se Aplica		
Manuais e publicações relacionadas às atividades da Unidade Jurisdicionada		
Regulamento de Mercado; Balanço Social; Jornal Entreposto (mensal); CEASAMINAS FAZ (Grande BH); Caixa de Notícias, (interior); Site: www.ceasaminas.com.br		
Unidades Gestoras e Gestões Relacionadas à Unidade Jurisdicionada		
Unidades Gestoras relacionadas à Unidade jurisdicionada		
Código SIAFI	**Nome**	
Não se Aplica	Não se Aplica	
Relacionamento entre Unidades Gestoras e Gestões		
Código SIAFI da Unidade Gestora	**Código SIAFI da Gestão**	
Não se Aplica	Não se Aplica	

2 Objetivo e metas institucionais e/ou programáticos

(A CEASAMINAS tem em sua conta cumprir a orientação dos itens 2.1 e 2.2 do item 2 do anexo II da DN TCU **117/2011**)

2.1 Responsabilidades institucionais da unidade-Papel da unidade na execução das políticas públicas

A CEASAMINAS, uma Empresa de Economia Mista do Governo Federal tem como responsabilidade estatutária, entre outras, executar e controlar a política de abastecimento alimentar no Estado de Minas Gerais, através da implantação, instalação e administração de entrepostos atacadistas destinados a comercialização. Tendo como missão promover soluções de abastecimento para o desenvolvimento equilibrado do sistema agro - alimentar.

2.2 Estratégia de Atuação da Unidade frente às responsabilidades institucionais:

- Aplicações de normas e padrões de comercialização, bem como de produção de estatísticas e informações que contribuem efetivamente para o controle e o planejamento de oferta alimentar;

- Políticas públicas voltadas para a difusão de padrões de segurança alimentar baseadas em boas práticas, adoção de padrões sanitários adequados, modernização das práticas de embalagens e manuseio, a promoção da qualidade comercial;

- Estimulo a práticas e técnicas de aproveitamento integral de alimentos e o benefício para comunidades carentes e instituições de caráter assistencial;

- Estímulo a modernização da produção, pós-colheita e comercialização de hortifrutículas, a elevação comercial desses produtos;

- Indução de padrões de comportamento no setor e no mercado nacional de abastecimento alimentar.

As Centrais de Abastecimento de Minas Gerais S/A – CEASAMINAS tem como compromisso estatutário os seguintes objetivos, dentre entre outros:

Executar, por meio da implantação, instalação e administração de entrepostos atacadistas, a política de abastecimento no Estado de Minas Gerais, visando

orientar e disciplinar a comercialização e distribuição de hortigranjeiros e outros produtos alimentícios, sob a supervisão do Ministério da Agricultura, Pecuária e Abastecimento – MAPA:

- Implantar e instalar, no Estado de Minas Gerais, Centrais de Abastecimento Regionais e Mercados, destinados a orientar e disciplinar a distribuição de hortigranjeiros e outros produtos alimentícios, operando como centros polarizadores de abastecimento e incentivadores da produção agrícola;
- Administrar, sem fins lucrativos, em parceria com entidades públicas da União, dos Estados e Municípios, mediante convênio, os programas de responsabilidade social;
- Executar a política e o controle de Abastecimento no Estado de Minas Gerais, sob a supervisão do Ministério da Agricultura, Pecuária e Abastecimento – MAPA, nos termos da legislação vigente.

Visando a consolidação de todo seu complexo atacadista, a Diretoria da empresa, baseada em seu planejamento estratégico, identificou e priorizou os programas e projetos que, alicerçados na respectiva base orçamentária do exercício em tela, que proporcionaram a melhoria substancial na infra-estrutura logística e nos serviços de apoio disponibilizados ao conjunto de usuários de seus Entrepostos Atacadistas.

3 Programas e Ações sob a Responsabilidade da Unidade:

3.1 Programa 0807 – Investimento das Empresas Estatais em Infra-Estrutura

3.1.1 Relação das Ações do Programa:

- Manutenção, adequação e expansão da infra-estrutura operacional (20.605.0807.4105.0031);
- Manutenção adequação e aquisição de ativos de informática, informação e tele processamento (20.605.0807.4103.0031);
- Manutenção e adequação e aquisição dos bens móveis, veículos, máquinas equipamentos (20.605.0807.4102.0031).

Programa 0807 – Investimento das Empresas Estatais em Infra-Estrutura de Apoio

TIPO DE PROGRAMA	Finalístico
OBJETIVO GERAL	Executar e Controlar a Política de Abastecimento Alimentar no Estado de Minas Gerais, através da implantação, instalação e administração de entrepostos atacadistas.
OBJETIVO ESPECÍFICO	Controlar a Política de Abastecimento Alimentar no Estado de Minas Gerais
GERENTE DO PROGRAMA	João Alberto Paixão Lages
GERENTE EXECUTIVO	João Alberto Paixão Lages Márcio Luiz da Silva Cunha Ana Paschoal dos Anjos
RESPONSÁVEL PELO PROGRAMA NO ÂMBITO DA UJ	João Alberto Paixão Lages
INDICADORES OU PARÂMETROS UTILIZADOS PARA AVALIAÇÃO DO PROGRAMA	Para avaliação do resultado alcançado no programa a empresa adota o critério de ponderação da pontuação alcançada pelas ações. É dividido o valor realizado de cada ação pelo valor programado da mesma e ponderado pela sua representatividade na programação global.
PÚBLICO-ALVO (BENEFICIÁRIOS)	Consumidores e produtores de hortigranjeiros e produtos alimentícios no geral.

3.1.2 Principais Ações do Programa:

Manutenção, Adequação e Expansão da infra-estrutura operacional (20.605.0807-4105.0031)

Tipo de Ação	Ação Orçamentária	
Finalidade	Melhoria da Infra-Estrutura e de Serviços de Apoio a Comercialização	
Descrição:	Desmembramento das Ações	**R$**
Unidade de Contagem	- Pavilhão X	R$ 2.477.952,00
	- Projeto Subestação do Pavilhão S para atender Pav. X	R$ 28.853,00
	- Cobertura Metálica MLP	R$ 105.669,00
	- Reestruturação do MLP	R$ 4.945,00
	- Estacionamento de Moto	R$ 224.078,00
	- Cobertura do Estacionamento da Administração	R$ 102.000,00
	- Projeto Iluminação Externa	R$ 209.698,00
	- Arquivo CONAB	R$ 108.967,00
	- Fechamento das Escadas com Vidros	R$ 8.900,00
	- Toldo Modelo Passarela	R$ 12.000,00
Unidades do Interior	- Pavilhão GP3- Uberlândia	R$ 2.132.757,00
	- Portão de Entrada	R$ 4.910,00
	- Substituição Cobertura Metálica : MLP: GERJF	R$ 161.704,00
	- Construção da Rampa Juiz de Fora	R$ 20.980,00
	- Asfaltamento do Entreposto de Juiz de Fora	R$ 391.714,00
	- Reforma do Entreposto de Juiz de Fora	R$ 90.380,00
	- **TOTAL**	**R$ 6.085.507,00**

Unidade Responsável pelas decisões estratégicas	Presidência da Empresa
Coordenador nacional da ação	João Alberto Paixão Lages – Presidente da Empresa
Unidades executoras	Várias unidades regionais
Área (dentro da UJ) responsável por gerenciamento da ação	Demfa- Departamento de Engenharia e Infra-Estrutura – Contagem-MG Seuni – Seção de Unidades do Interior

Principais resultados: A CEASAMINAS cumpriu seus objetivos nesta rubrica atingindo 99% de realização do valor reprogramado para o exercício.

Manutenção, Adequação e Aquisição de Ativos de Informática, Informação e Teleprocessamento (20.605.0807.4103.0031)

Tipo	Ação Orçamentária	
Finalidade	Melhoria dos Serviços de Apoio: Comunicação, Transmissão de Dados, Segurança e agilidade nas informações	
Descrição: Desmembramento das Ações		
	- Adequação de Softwares, Manutenção de Equipamentos Diversos. - Aparelhos de Telecomunicação e de Informática. - Impressoras, HD-Externo, Aparelho de som, Sistema de Monitoramento, Licenciamento 228 – SQL, 02 tablets, monitores, Scaner, Software Estatístico SPSS, 3 Notebooks.	**R$ 548.253,00**
Unidade Responsável pelas decisões estratégicas	Presidência da Empresa	
Coordenador Nacional da Ação	João Alberto Paixão Lages - Presidente da Empresa	
Unidade Executora	As várias unidades da empresa	
Área (dentro da UJ) responsável por gerenciamento da ação	Detin – Departamento de Tecnologia da Informação	

Principais Resultados:

Os valores mais relevantes das ações e programas – Manutenção, Adequação e Aquisição de Ativos de Informática, Informação e Teleprocessamento foram:

- 77,66 do montante total é representado pelo desenvolvimento de solução corporativa(DETIN)
- 1,45 foi gasto com a compra do programa estatístico SPSS (DETEC);
- 1,86% foi gasto com a aquisição de 3 notebooks para o MLP de Contagem;
- 4,38% foi gasto com licenciamento 228-SQL (DETIN);
- 2,88% foi gasto com a aquisição de um aparelho de som e instalação para o MLP de Uberlândia.

O somatório dos gastos relevantes foi no montante de 88,23%, os outros 11,77% foram gastos com a aquisição de itens como: leitor de código de barras, HD externo, impressoras, sistema de monitoramento da casa de carregadores, rádios interceptores portáteis, switch 24 e 16 portas, monitores, tablet, computador, licenças Windows, kits gabinetes, office home ande 2010, licenciamento compor 90, processador core 2 Duo e scaner.

Manutenção Adequação e Aquisição dos Bens Móveis, Veículos, Máquinas e Equipamentos (20.605.0807.410200031)

Tipo	Ação Orçamentária	
Finalidade	Melhoria dos Serviços de Apoio aos usuários das condições orgânica dos escritórios	
Descrição: Desmembramento das Ações		
	- Podador de Grama - Armários - Condicionadores de ar - Cadeiras - Sofá - Poltrona - Bomba d'água - Lavadora de Alta Pressão - Câmara Fria - Conjunto de Beneficiamento de Tomate - Mesas - Relógio de Ponto - Roçadeira - Podador de Cerca - Mesa para digitador - Bebedouro - Esmerilhadora - Moto-Serra - Calculadora de mesa - Câmara Fotográfica - Moto-Bomba - Forno Elétrico - Catracas Eletrônicas - Guarita de Vidro	**-R$ 333.569,00**
Unidade Responsável pelas Decisões Estratégicas	Presidência da Empresa	
Coordenador Nacional da Ação	João Alberto Paixão Lages – Presidente da Empresa	
Unidades Executoras	As várias unidades da empresa	
Área (dentro da UJ) responsável pelo Gerenciamento da Ação	Depad - Departamento Administrativo	

Principais Resultados:

Os valores mais relevantes das ações e programas – Manutenção, Adequação e Aquisição e Bens Móveis, Veículos, Máquinas e Equipamentos foram:

- 24% do montante total é representado pela compra de uma câmara fria para Jaboticatubas;
- 6% foi gasto com a compra de armários para casa de carregadores (DEPOP-SELOG);
- 27% foi gasto com a aquisição de um conjunto de beneficiamento de tomada para a cidade de São José da Varginha;
- 5% foi gasto com a compra de catracas eletrônicas para a Administração

O somatório dos gastos relevantes foi no montante de 62%, os outros 38% foram gastos com a aquisição de itens como: podador de grama, armários, condicionadores de ar, cadeiras, sofá, poltrona, bomba d'água, lavadora de alta pressão, mesas, relógio de ponto, roçadeira, podador de cerca, mesa para digitador, bebedouro, esmerilhadora, moto-serra, calculadora de mesa, câmara fotográfica, moto-bomba, forno elétrico, guarita de vidro.

Houve eficácia na realização do Orçamento de Investimento dos 100% que foram programados 94,50% foram realizados. A diferença de 5,50% foi reprogramado para o exercício de 2012.

Não ouve parcerias, transferências com destaques para os principais resultados alcançados. Os recursos destinados a realização das ações dos programas são próprios uma vez que a CEASAMINAS possui auto-suficiência financeira.

4 Desempenho Operacional

4.1 Desempenho Econômico - Financeiro

4.1.1 Composição das Receitas

A base de constituição das receitas da CEASAMINAS provém da locação dos pavilhões por ela administrados. O índice de ocupação no ano de 2011 alcançou o total de 100%, isto significa que ainda há potencial para expansão do entreposto, uma vez que todo seu complexo construído e destinado ao comércio encontra-se em uso. Neste sentido a CEASAMINAS , tendo apurado essa demanda reprimida por espaço a alocação, inclui em eu plano de expansão a construção de dois novos pavilhões (Pavilhão X e V, com área útil de 2.658 m^2 ,cada 0 no

entreposto de Contagem e o pavilhão GPIII, com 1.709 m^2 , em Uberlândia. O início da construção do Pavilhão V está previsto para julho de 2012.

A receita operacional bruta para o ano de 2011 foi da ordem de R$ 36.657.938 (trinta e seis milhões seiscentos cinqüenta e sete mil e novecentos e trinta e oito reais). O crescimento da receita se deveu ao reajuste das tarifas de uso pelo IPCA-E no mês de maio e contratos de concessão de uso (CCU) efetivados no período.

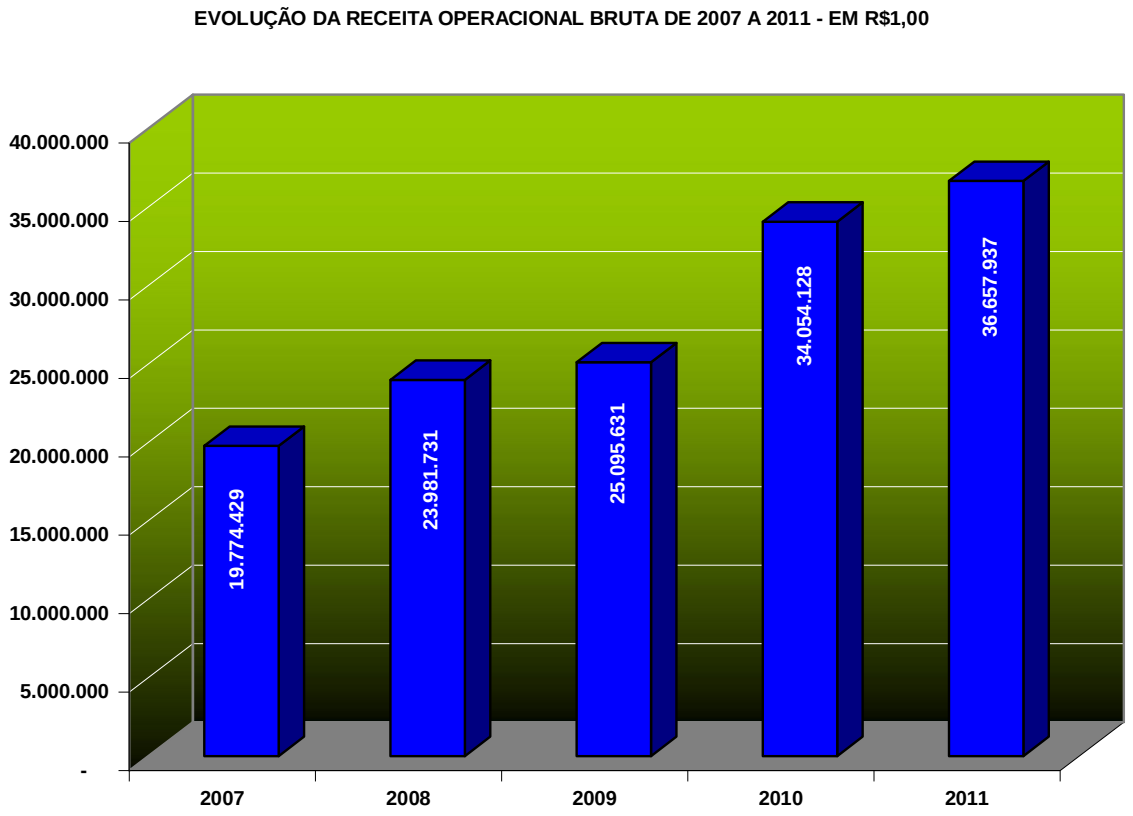

4.1.2 Composição das Despesas

No sentido de melhorar o seu desempenho no ano de 2011 a Empresa passou por um processo de otimização de custos e despesas, estabeleceu um plano de metas a serem cumpridas por todos os departamentos para promover uma redução nos custos operacionais promovidas pela Gestão de Pacotes promovidas pela Departamento de Planejamento. A metodologia de Gestão de Pacotes conta com a colaboração de gerentes responsáveis em acompanhar a evolução das despesas e propor junto aos setores medidas de redução de custos. Os pacotes foram elaborados de acordo com a natureza de cada despesa, onde foi feito um agrupamento das despesas de natureza parecidas. Os pacotes de controle de despesas são: 5001 – Despesas com Pessoal, 5002- Despesas com Serviços, 5003 - Despesas com Manutenção, 5004 - Despesas com Comunicação, 5005 - Despesas com Materiais, 5006 - Despesas com Tributos, 5007 - Despesas com Utilidades, 5008 - Despesas Diversas e 5009 – Despesas com Viagens.

Quando analisamos a evolução da despesa com as receitas deparamos com a seguinte situação:

Variação da Despesas em Relação a Receitas

Ano	Receitas	Despesas	Lucro	Variação
2007	19.774.429	16.360.536	1.646.890	82,74%
2008	23.981.931	18.376.634	2.263.413	76,63%
2009	25.095.631	19.574.483	2.324.981	78,00%
2010	34.054.128	28.171.756	4.635.819	82,73%
2011	36.657.937	31.544.339	3.788.675	86,05%

Houve um acréscimo de 4% no comprometimento das despesas em relação a receita bruta de 2010 para 2011, isso significa que 86,05% das receitas estão comprometidas com as despesas.

Variação das Despesas em Relação ao Lucro

Ano	Receitas	Despesas	Lucro	Variação
2007	19.774.429	16.360.536	1.646.890	10,07%
2008	23.981.931	18.376.634	2.263.413	12,32%
2009	25.095.631	19.574.483	2.324.981	11,88%
2010	34.054.128	28.171.756	4.635.819	16,46%
2011	36.657.937	31.544.339	3.788.675	12,01%

Houve um decréscimo de 4,45% do lucro em relação ao ano de 2010. Isso se deveu pelo fato de 2010 a Ceasa ter apresentado um lucro record no valor de R$ 4.635.819 e o seu lucro de 2011 apresentou uma queda de 18,27%.

Ao analisarmos as DRE do ano de 2010 com 2011 percebe-se um acréscimo relevante em todas as despesas exceto impostos e taxas. A variação do aumento das despesa foram de:R$ 3.491.820,00.

Despesas	**R$ de 2011**	**R$ de 2010**
Pessoal	8.936.706	7.741.139
Encargos Sociais	3.152.147	2.774.540
Outros Proventos	2.449.699	2.055.964
Material de Consumo	1.202.114	937.536
Serviços e Seguros	18.440.492	16.352.833
Impostos e Taxas	236.784	270.386
Depreciação/Amortização	1.083.094	966.339
Provisões de Despesas	1.151.034	2.061.513
TOTAL	**36.652.070**	**33.160.250**

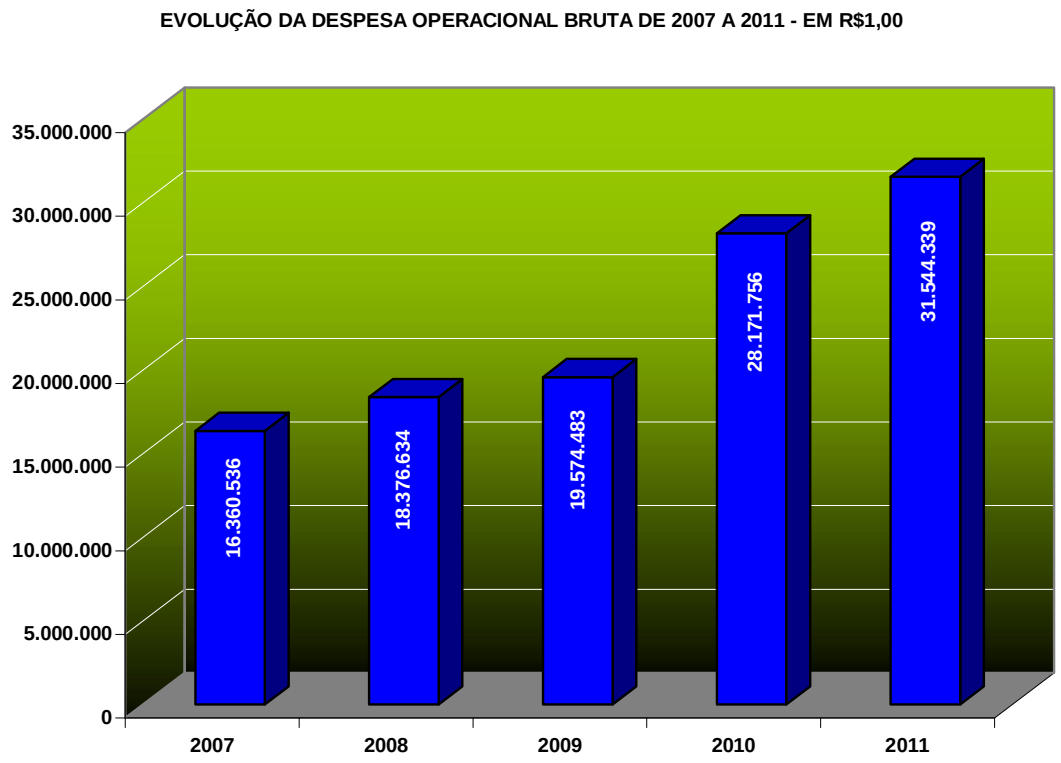

4.1.3 Composição do Lucro

A CEASAMINAS no exercício de 2011 apurou lucro após impostos de R$ 3.788.675,00 (três milhões, setecentos oitenta oito mil, seiscentos e setenta e cinco reais) o que possibilita o pagamento da PLR (Participação nos Lucros e Resultados) a seus empregados no valor de R$ 241.830 (duzentos e quarenta e um mil oitocentos e trinta reais). A empresa pagará a seus acionistas o valor de R$1.637.641,00 (hum milhão, seiscentos e trinta e sete mil, seiscentos e quarenta e um reais) como juros sobre o capital próprio. Após dedução da reserva legal e participação dos acionistas o Lucro destinado a investimentos em expansão da empresa será de R$1.961.600,00 (hum milhão, novecentos e sessenta e um mil, seiscentos reais).

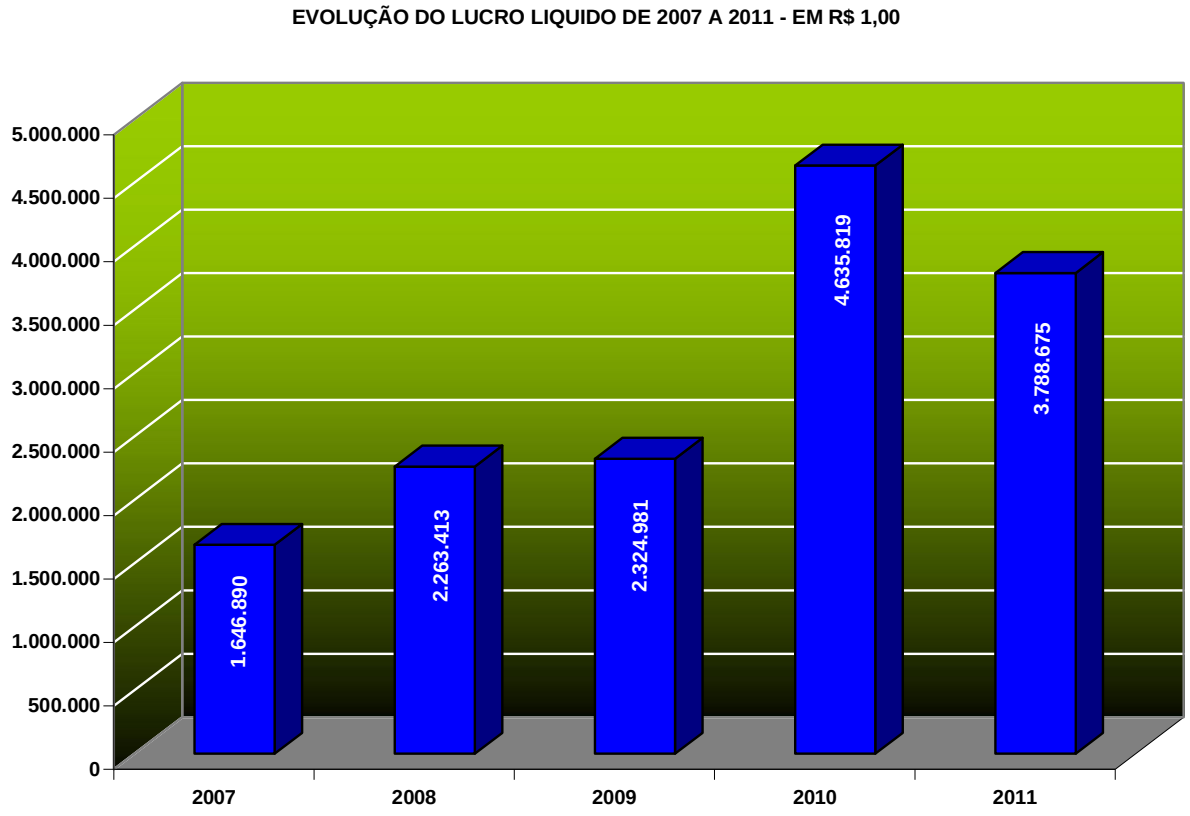

Os itens acima relatados são alguns exemplos das diversas e inúmeras ações realizadas pela empresa em 2011. Tudo isso foi fruto do empenho da atual Diretoria Executiva, sempre comprometida com a busca dos melhores resultados, com a ética, responsabilidade social e em conformidade com os princípios legais, com apoio do MINISTÉRIO DA AGRICULTURA PECUÁRIA E ABASTECIMENTO (MAPA), órgão superior, com a confiança e zelo dos Conselhos de Administração e Fiscal e do empenho de todo o seu corpo funcional, sem os quais não seria possível alcançar os resultados positivos apresentados neste relatório

5 ANÁLISE DOS QUOCIENTES

5.1 ÍNDICES DE LIQUIDEZ

5.1.1 Liquidez Corrente

Houve uma redução deste índice em relação ao exercício anterior na margem de 0,36, circunstanciada pelos investimentos no ativo fixo. Este quociente indica que a empresa tem no Ativo Circulante R$ 1,47 para cada R$ 1,00 de dívidas em curto prazo, apresentando situação favorável, independente de análise esmiuçadora em relação aos prazos de vencimento das obrigações. Esta diferença indica à existência do Capital Circulante Líquido que é uma folga financeira a disposição da empresa para gerenciar a fim de gerar novos recursos.

5.1.2 Liquidez Geral

A diminuição deste índice em relação ao Exercício anterior foi de 0,43 passando a ser de R$ 1,32, todavia não perdeu liquidez, pois tem a disposição recursos suficientes, no seu Ativo Circulante mais o Realizável a Longo Prazo, para garantir o pagamento das suas obrigações de curto e longo prazo. Este quociente evidencia que a empresa conseguiu gerir seus negócios com recursos próprios, evitando assim dependência de Capitais de Terceiros.

5.1.3 Liquidez Seca

Houve uma diminuição deste índice em relação ao Exercício anterior na margem de 0,37 e este quociente indica que a empresa possui Disponibilidades mais Direitos de Conversibilidade Garantida de R$ 1,42 para cada R$ 1,00 de dívidas em Curto Prazo. Conjugando os resultados dos quocientes de Liquidez Corrente com os de Liquidez Seca observa-se a situação favorável de solvência da empresa e que a mesma não depende do giro do seu estoque para honrar seus compromissos em Curto Prazo.

5.2 ÍNDICE DE ENDIVIDAMENTO

5.2.1 Grau de Endividamento

Este índice apresenta-se estável em relação ao Exercício anterior se mantendo em 0,26, este quociente revela uma dependência de Capital de Terceiro satisfatório, uma vez que o endividamento representa obrigações imediatas e a empresa possui uma folga financeira. Como este quociente é do tipo quanto menor, melhor, podemos concluir que a empresa adota uma política saudável em relação à administração de suas dívidas a curto e longo prazo.

5.2.1 Garantia de Capital de Terceiros

Apesar da queda deste índice em relação ao Exercício anterior na margem de 0,02 a empresa possui para cada R$ 1,00 de Capital de outrem R$ 2,87 de recursos próprios, evidenciando que a empresa trabalha com Capitais Próprios em proporção maior do que com Capitais de Terceiros.

5.3 ÍNDICES DE RENTABILIDADE

5.3.1 Margem Operacional

Este índice apresentou uma redução na ordem de 0,06 em relação ao Exercício de 2010. O quociente de 0,17 alcançado no Exercício vigente indica que a empresa conseguiu obter Lucro Operacional correspondente a 17% do valor da Receita Operacional Líquida.

5.3.2 Rentabilidade de Capitais Próprios

No Exercício de 2011 a empresa auferiu R$ 0,13 de lucro para cada R$ 1,00 de Patrimônio Líquido, uma vez que no Exercício a rentabilidade manteve-se estável, pois para cada R$ 1,00 investido no Patrimônio Líquido a empresa auferiu R$ 0,13 de lucro líquido. Podemos observar que a empresa apresentou uma queda em relação ao ano anterior em 0,05% o que caracteriza um desempenho abaixo do ano anterior, declarando assim a sua continua busca por melhores resultados.

5.3.3 Imobilização do Patrimônio Líquido

Este quociente apresentou um aumento de 0,15 em relação ao Exercício anterior, e o quociente de 0,85 revela que para cada R$ 1,00 do Patrimônio Líquido a empresa imobilizou R$ 0,85. Este quociente sendo inferior a um, indica a existência do Capital Circulante Próprio que se dá pelo excesso do Patrimônio Líquido sobre o Ativo Permanente, utilizado para financiar parte do capital de giro, constituindo ponto positivo para a situação financeira da empresa.

CONCLUSÃO

Após a análise e interpretação dos quocientes econômicos e financeiros calculados com base no Balanço Patrimonial e na Demonstração do Resultado do Exercício da CEAMINAS-MG, levantados em 31 de dezembro de 2009, apresentamos as seguintes informações:

5.4 ANÁLISE DA SITUAÇÃO FINANCEIRA

5.4.1 Endividamento

A Sociedade sustenta o grau de endividamento satisfatório, podendo ser comprovado pela preponderância dos Capitais Próprios sobre os Capitais de Terceiros, pela margem existente

entre as obrigações de longo prazo e curto prazo e pela não imobilização total dos Capitais Próprios, revelando a existência de liberdade financeira para tomada de decisões sem a necessidade de sujeitar-se a regras impostas por credores.

5.4.2 Liquidez

Considerando à solvência, a empresa evidência números que tende ao favorecimento da governabilidade, apresentando situação financeira sólida que garante o cumprimento de seus compromissos de curto e de longo prazo, o que possibilita em uma situação de insolvência momentânea apresentar garantia a terceiros.

ANÁLISE FINANCEIRA

EMPRESA: Centrais de Abastecimento de Minas Gerais S/A - **Ceasaminas**

RESPONSÁVEL PELA ANÁLISE: Názio Veloso da Silva – CRC/AM 006457/O-0 T-MG

ÁREA ANALISADA: Contábil Financeira

INDICADORES ECONÔMICOS – PERÍODO DE APURAÇÃO: 31/12/2011

ITEM	QUESITOS	PARÃMETRO (A) 2009	PARÂMETRO (B) 2010	PARÂMETRO (C) 2011
1	**LIQUIDEZ CORRENTE** AC / PC (maior melhor)	1,60	1,83	1,47
2	**LIQUIDEZ GERAL** AC + ARLP / PC + PNC (maior melhor)	1,66	1,75	1,32
3	**LIQUIDEZ SECA** AC – Estoque / PC (maior melhor)	1,55	1,79	1,42
4	**GRAU DE ENDIVIDAMENTO** Passivo Exigível / Ativo Total (menor melhor)	0,26	0,26	0,26
5	**GARANTIA DE CAPITAL DE TERCEIROS** PL / PC + PNC	2,79	2,89	2,87
6	**MARGEM OPERACIONAL** Lucro Operacional / Vendas Líquidas (maior melhor)	0,15	0,23	0,17
7	**RENTABILIDADE DOS CAPITAIS PRÓPRIOS** Lucro Líquido do Exercício / PLM (maior melhor)	0,10	0,18	0,13
8	**IMOBILIZAÇÃO DO PATRIMÔNIO LÍQUIDO** AP / PL (menor melhor)	0,75	0,70	0,85

LEGENDA

AC – Ativo Circulante
ARLP – Ativo Realizável a Longo Prazo
AP – Ativo Permanente
PC – Passivo Circulante
PL- Patrimônio Líquido
PLM- Patrimônio Líquido Médio

5.5 DESEMPENHO ORÇAMENTÁRIO

Identificação das ações, das Metas e dos Valores Realizados:

Os resultados alcançados na realização das ações pactuados de acordo com a reprogramação do orçamento de 2009, conforme Decreto 7.035 de 16/12/2009.

COMPOSIÇÃO ORÇAMENTÁRIA

QUADRO DA APLICAÇÃO DOS RECURSOS FINANCEIROS - INVESTIMENTOS NO ATIVO IMOBILIZADO – REALIZADOS

COMPOSIÇÃO ORÇAMENTÁRIA				
QUADRO DA APLICAÇÃO DOS RECURSOS FINANCEIROS INVESTIMENTOS NO ATIVO IMOBILIZADO - ANO 2011 - VALORES EM REAIS				
PROGRAMA 0807 - INVESTIMENTO DAS EMPRESAS ESTATAIS EM INFRA-ESTRUTURA DE APOIO				
AÇÕES	A	B	C	C/B(%)
AÇÕES ORÇAMENTÁRIAS	PROGRAMAÇÃO CONF. DEC. 7.417 DE 30/12/2010	REPROGRAMAÇÃO CONF. DEC. 7.605 DE 10/11/2011	REALIZADOS	ÍNDICE (%)
*Manutenção, adequação e expansão da infra-estrutura operacional – 20.605.0807.4105.003	3.782.690	6.226.222	6.085.507	98%
* Manutenção, adequação e aquisição de ativos de informática, informação e tele processamento – 20.605.0807.4103.0031	911.303	740.442	548.253	74%
*Manutenção, adequação e aquisição dos bens móveis, veículos, máquinas e equipamentos – 20.605.0807.4102.0031	627.173	409.752	333.569	81%
TOTAL	5.321.166	7.376.416	6.967.329	94%

Indicadores ou parâmetros utilizados na análise: Para análise sobre os programas acima identificados, foram utilizados os respectivos índices de realização percentual, calculados conforme fórmula expressa na tabela acima. Os programas da CEASAMINAS estão sujeitos aos controles da realização financeira somente.

- Indicadores Orçamentários

Nome do indicador: Percentual de Realização (%)

Descrição: Índice percentual do valor monetário efetivamente aplicado em relação ao montante global aprovado no orçamento inicial ou na reprogramação orçamentária, o qual evidencia, em termos relativos, a eficiência da empresa na realização de cada programa.

Fórmula de cálculo: O referido índice percentual é obtido mediante a divisão do valor monetário efetivamente aplicado pelo valor monetário aprovado para os respectivos programas, de acordo com o orçamento aprovado.

Responsável pelo cálculo/medição: Todo o acompanhamento orçamentário da Ceasaminas, incluindo o cálculo do índice acima indicado é de responsabilidade do Departamento de Planejamento – Depla.

Medidas adotadas para sanear disfunções detectadas das ações

Identificação: Ação:

4105.00031 - Manutenção, adequação e Expansão da infra-estrutura Operacional. – No Estado de Minas Gerais. Valor Reprogramado de acordo com o Dec. 7.605, de 10/05/2011		
Orçado	Realizado	% Realização
6.226.222	6.085.507	98%

Disfunção estrutural ou situacional que prejudicou ou inviabilizou o alcance dos objetivos e metas colimados:

A Ceasaminas cumpriu seus objetivos nesta rubrica atingindo 98% de realização do valor reprogramado para o exercício. Dentre os Investimentos realizados nesta rubrica destacamos:

Unidade de Contagem

- Pavilhão X
- Projeto Subestação do Pavilhão S para atender Pav. X
- Cobertura Metálica MLP
- Reestruturação do MLP
- Estacionamento de Moto
- Cobertura do Estacionamento da Administração
- Projeto Iluminação Externa
- Arquivo CONAB
- Fechamento das Escadas com Vidros
- Toldo Modelo Passarela

Unidade do Interior

- Pavilhão GP3- Uberlândia
- Portão de Entrada
- Substituição Cobertura Metálica : MLP: GERJF
- Construção da Rampa Juiz de Fora
- Asfaltamento do Entreposto de Juiz de Fora
- Reforma do Entreposto de Juiz de Fora

– Medidas implementadas e/ou a implementar para tratar as causas de insucesso: Não se Aplica
– **Responsáveis pela implementação das medidas:** Não se Aplica

– **Identificação: Ação**

4103.0031 - Manutenção, adequação e aquisição de ativos de Informática, Informação e tele processamento. No Estado de Minas Gerais – Valor. Reprogramado aprovado pelo Dec.7.605 10/11/2011		
740.442	548.253	74%

- **Disfunção estrutural ou situacional que prejudicou ou inviabilizou o alcance dos objetivos e metas colimados:**

A Ceasaminas cumpriu seus objetivos nesta rubrica atingindo 74% de realização do valor reprogramado para o exercício. Dentre os Investimentos realizados nesta rubrica destacamos a aquisição de: - Adequação de Softwares, Manutenção de Equipamentos Diversos; - Aparelhos de Telecomunicação e de Informática; - Impressoras, HD-Externo, Aparelho de som, Sistema de Monitoramento, Licenciamento 228 – SQL, 02 tablets, monitores, Scaner, Software Estatístico SPSS, 3 Notebooks.
Cabe ressaltar a aquisição do software destinado à informação e planejamento das atividades do Entreposto de Contagem (MG), correspondendo a 74% do total da ação.
Demais investimentos objetivaram equipar todos os entrepostos da CEASAMINAS.

O restante da aquisição de ativos de informática passou fazer parte do orçamento de investimento do exercício de 2012.

Medidas implementadas e/ou a implementar para tratar as causas de insucesso: Não se Aplica

- **Responsáveis pela implementação das medidas:** Não se Aplica
- **Identificação: Ação**

4102.0031 - Manutenção, adequação e aquisição dos bens móveis, veículos, máquinas e equipamentos – no estado de Minas Gerais. Valor. Reprogramado pelo Dec.7.605, de 10/11/2011		
627.173	409.752	81%

A Ceasaminas cumpriu seus objetivos nesta rubrica atingindo 81% de realização do valor reprogramado para o exercício. Dentre os Investimentos realizados nesta rubrica destacamos a aquisição de:

- Podador de Grama; - Armários, - Condicionadores de ar; - Cadeiras; - Sofá; - Poltrona

- Bomba d'água; - Lavadora de Alta Pressão; - Câmara Fria; - Conjunto de Beneficiamento de Tomate; - Mesas; - Relógio de Ponto; - Roçadeira; - Podador de Cerca; - Mesa para digitador - Bebedouro; - Esmerilhadora; - Moto-Serra; - Calculadora de mesa; - Câmara Fotográfica - Moto-Bomba; - Forno Elétrico; - Catracas Eletrônicas; - Guarita de Vidro

- **Disfunção estrutural ou situacional que prejudicou ou inviabilizou o alcance dos objetivos e metas colimados**:

  Realizamos 81% do valor dos investimentos reprogramados para esta ação.
  Aqui cabe ressaltar os equipamentos para os "Barracões dos Produtores" de Jaboticatubas (MG) e São José da Varginha (MG).

- **Medidas implementadas e/ou a implementar para tratar as causas de insucesso:**
  O restante da aquisição do mobiliário passou fazer parte do orçamento de investimento do exercício de 2012.

- **Responsáveis pela implementação das medidas:** Departamento de Planejamento – Depla.

6 GESTÃO ORÇAMENTÁRIA E FINANCEIRA 2011 – CEASAMINAS

ITENS	A	B	B/A%
	REPROGRAMAÇÃO CONF. DEC. 7.605 DE 10/11/2011	REALIZADO JAN/DEZ/11 (R$)	INDICE: D/C %
Venda de Bens e Serviços	33.229.351	33.784.487	101,67
Juros de Aplicação Financeira	1.319.064	1.816.155	137,69
Dividendos Recebidos	25.000	13.376	53,50
Demais Receitas Não Operacionais	1.331.729	1.043.919	78,39
Total das Fontes	**12.666.710**	**12.502.304**	**102,10**

ITENS	A REPROGRAMAÇÃO CONF. DEC. 7.605 DE 10/11/2011	B REALIZADO JAN/DEZ/11 (R$)	C ÍNDICE: C/B%
Dispêndios de Capital	**7.929.664**	**7.529.837**	**94,66**
Investimento	6.226.222	6.085.507	97,7
Juros sobre Capital Próprio	1.703.442	1.444.330	84,79
Dispêndios Correntes	**31.712.054**	**31.544.339**	**99,47**
Despesas Com Pessoal	12.666.710	12.502.304	98,70
Materiais e Produtos	1.075.146	1.091.203	101,49
Serviços de Terceiros	10.774.753	10.639.905	98,75
Utilidades e Serviços	683.826	651.882	95,32
Tributos e Encargos Parafiscais	4.505.695	3.947.639	87,61
Outros Serviços	2.005.924	2.711.466	135,17
Total de Usos	**31.712.054**	**31.544.339**	**99,47**

Indicadores ou parâmetros utilizados na análise: Para análise sobre os programas acima identificados, foram utilizados os respectivos índices de realização percentual, calculados conforme fórmula expressa na tabela acima. Os programas da Ceasaminas estão sujeitos ao controle da realização financeira somente.

Nome do indicador: Percentual de Realização (%)

Descrição: Índice percentual do valor monetário efetivamente aplicado em relação ao montante global aprovado no orçamento inicial ou na reprogramação orçamentária, o qual evidencia, em termos relativos, a eficiência da empresa na realização de cada programa.

Fórmula de cálculo: O referido índice percentual é obtido mediante a divisão do valor monetário efetivamente aplicado pelo valor monetário aprovado para os respectivos programas, de acordo com o orçamento aprovado.

Responsável pelo cálculo/medição: Todo o acompanhamento orçamentário da Ceasaminas, incluindo o cálculo do índice acima indicado é de responsabilidade do Departamento de Planejamento – Depla.

Medidas adotadas para sanear disfunções detectadas das ações: As contas orçamentárias apresentam comportamento dentro dos limites esperados. O crescimento da receita se deveu ao reajuste das tarifas de uso no mês de maio e contratos de concessão de uso efetivados no período.

6.1 Programação Orçamentária

- Identificação da Unidade Orçamentária (UO) responsável pela programação das UJ. Não se aplica

I - Programação das Despesas Correntes

Origem dos Créditos Orçamentários	1-Pessoal e Encargos		2- Juros e Encargos da Dívida		3- Outras Despesas Correntes	
Exercícios	**2010**	**2011**	**2010**	**2011**	**2010**	**2011**
Dotação Proposta pela UJ	10.742.536	11.539.073	N.A	N.A	13.393.619	19.155.848
Orçamento Aprovado	**10.742.536**	**11.539.073**			13.393.619	**19.155.848**
Orçamento Reformulado	10.717.271	12.666.710	N.A	N.A	10.558.333	19.045.344
Orçamento Reformulado Aprovado	**10.717.271**	**12.666.710**			10.558.333	**19.045.344**
Orçamento Revisado	10.848.679	12.666.710	N.A	N.A	12.179.961	19.045.344
Orçamento Revisado Aprovado	**10.848.679**	**12.666.710**			**12.179.961**	**19.045.344**

II - Programação das Despesas de Capital

Origem dos Créditos Orçamentários	4- Investimentos		5 – Inversões Financeiras		6- Outras Despesas de Capital	
Exercícios	**2010**	**2011**	**2008**	**2009**	**2010**	**2011**
Dotação Proposta pela UJ	2.650.000	5.321.166	N.A	N.A	546.125	1.778.200
Orçamento Aprovado	**2.650.000**	**5.321.166**			546.125	**1.778.200**
Orçamento Reformulado	5.321.116	7.376.416	N.A	N.A	600.000	1.703.442
Orçamento Reformulado Aprovado	**5.321.116**	**7.376.416**			**600.000**	**1.703.442**
Orçamento Revisado	5.321.116	7.376.416	N.A	N.A	258.000	1.703.442
Orçamento Revisado Aprovado	5.321.116	**7.376.416**			**258.000**	**1.703.442**

III - Resumo da Programação das Despesas e Reserva de Contingência

Origem dos Créditos Orçamentários	Despesas Correntes " Custeio Geral"		Despesas de Capital "Investimento e Dividendo"	
Exercícios	**2010**	**2011**	**2010**	**2011**
Dotação Proposta pela UJ	24.136.155	30.694.921	3.046.125	7.099.366
Orçamento Aprovado	**24.136.155**	**30.694.921**	**3.046.125**	**7.099.366**
Orçamento Reformulado	21.275.604	31.712.054	5.135.000	9.079.858
Orçamento Reformulado Aprovado	**21.275.604**	**31.712.054**	**5.135.000**	**9.079.858**
Orçamento Revisado	23.028.640	31.712.054	6.640.000	9.079.858
Orçamento Revisado Aprovado	**23.028.640**	**31.712.054**	**6.640.000**	**9.079.858**

IV - Movimentação Orçamentária por Grupo de Despesa

Natureza da Movimentação de Crédito		UG Concedente ou Recebedora	Classificação da Ação	Despesas Correntes		
				1 – Pessoal e Encargos Sociais	2 – Juros e Encargos da Dívida	3 – Outras Despesas Correntes
Movimentação Externa	Concedidos	N.A	N.A	N.A	N.A	N.A
	Recebidos	N.A	N.A	N.A	N.A	N.A
Movimentação Interna	Concedidos	N.A	N.A	N.A	N.A	N.A
	Recebidos	N.A	N.A	N.A	N.A	N.A

Natureza da Movimentação de Crédito		UG Concedente ou Recebedora	Classificação da Ação	Despesas de Capital		
				4 - Investimento	5 – Inversões Financeiras	6 – Outras Despesas de Capital
Movimentação Externa	**Concedidos**	N.A	N.A	N.A	N.A	N.A
	Recebidos	N.A	N.A	N.A	N.A	N.A
Movimentação Interna	**Concedidos**	N.A	N.A	N.A	N.A	N.A
	PROGRAMA 0807 – INVESTIMENTO DAS EMPRESAS ESTATAIS EM INFRA-ESTRUTURA DE APOIO					
	Recebidos	N.A	**Ações do Programa: Manutenção, Adequação e Expansão da infra-estrutura operacional (20.605.0807-4105.0031)**	6.085.507	N.A	N.A
	Recebidos	N.A	**Manutenção, Adequação e Aquisição de Ativos de Informática, Informação e Teleprocessamento (20.605.0807.4103.0031)**	548.253	N.A	N.A
	Recebidos	N.A	**Manutenção adequação e aquisição dos Bens Móveis, Veículos, Máquinas e Equipamentos (20.605.0807.41020031)**	333.569	N.A	N.A

ORGÃO SUPERVISOR.....:MAPA
GRUPO.....: 09997
CÓDIGO SIEST.....: 02651
ORGÃO/UNIDADE.....: 22208
NOME.....: Centrais de Abastecimento de Minas Gerais S/A
CÓDIGO UASG.....: 131000

6.2 Execução Orçamentária

I "Despesas por Modalidade de Contratação" – Créditos Originários da UJ –

Modalidade de Contratação	Despesa Comprometida		Despesa Paga	
Licitação	2010 (R$)	2011 (R$)	2010 (R$)	2011 (R$)
Contratações indiretas	**27.731.562,55**		**27.731.562,55**	
Convite	-	151.590,00	-	151.590,00
Concorrência	22.330.513,86	7.801.220.69	22.330.513,86	7.801.220,69
Pregão	5.255.095,86	10.955.510,58	5.255.095,86	10.955.510,58
Tomada de Preço	116.632,83	374.917,38	116.632,83	374.917,38
Leilão	29.320,00	0,00	29.320,00	0,00
Contratações Diretas	**2.570.572,78**	**12.715.844,32**	**2.570.572,78**	**12.715.844,32**
Dispensa	1.453.055,08	12.715.844,32	1.453.055,08	12.715.844,32
Inexigibilidade	1.117.517,70	0,00	1.117.517,70	0,00
Regime de Execução Especial				
Suprimento de Fundos				
Pagamento de Pessoal	**11.023.345,00**		**11.023.345,00**	
* Pagamento em Folha	10.885.360	12.502.304	10.885.360	12.502.304
* Diárias	137.985	15.415	137.985	15.415
Outros				

II. Despesas Correntes por Grupo e Elemento de Despesa – Créditos Originários da UJ

Grupo de Despesa	Valores Pagos	
	2010	2011
1.Despesa de Pessoal+Encargos +Benefício		
1º elemento de despesa		
2º elemento de despesa		
3º elemento de despesa		
Demais elementos do grupo	10.885.360	12.502.304
2 . Juros e Encargos da Dívida		
1º elemento de despesa		
2º elemento de despesa		
3º elemento de despesa		
Demais elementos do grupo		
3. Outras Despesas Correntes		
1º elemento de despesa		
2º elemento de despesa		
3º elemento de despesa		
Demais elementos do grupo	15.480.537	19.042.035

III- "Despesas de Capital por Grupo e Elemento de Despesa" – Créditos Originários da UJ – Não se Aplicam

Grupo de Despesa	Valores Pagos	
	2010	2011
4. Investimento		
1º elemento de despesa		
2º elemento de despesa		
3º elemento de despesa	5.321.166	6.967.329
Demais elementos do grupo		
5 . Inversões Financeiras		
1º elemento de despesa		
2º elemento de despesa		
3º elemento de despesa		
Demais elementos do grupo		
6. Outras Despesas de Capital		
1º elemento de despesa		
2º elemento de despesa		
3º elemento de despesa		
Demais elementos do grupo (dividendo/juros sobre capital próprio)	575.029	1.444.330

6.3 Evolução de Gastos Gerais

	ANO	ANO	ANO
	2009	2010	2011
1. Passagens	184.844	239.056	330.420
2. Diárias e Ressarcimento de Despesa em Viagens	87.609	137.985	121.510
3. Serviços Terceirizados			
3.1 Publicidade	476.485	525.296	538.166
3.2 Vigilância, Limpeza e Conservação	6.188.210	1.751.400	5.565.149
3.3 Tecnologia da Informação	98.516	114.559	121.752,00
3.4 Serviços Técnicos Profissionais	2.310.238	2.926.932	5.365.177
3.5 Outras Terceirizações (*)			
4. Cartão de Pagamento do Governo Federal			
5. Suprimentos de Fundos			
TOTAIS	**5.353.125**	**5.695.231**	**12.042.175**

Execução Física e Financeira das Ações Realizadas pela UJ

Função	Subfunção	Programa	Ação	Tipo de Ação	Prioridade	Unid. Medida	Execução Física			Execução Financeira		
							Meta Prevista	Meta Realizada	Meta a ser Realizada em 2011	Meta Prevista	Meta Realizada	Meta a ser Realizada em 2012
N.A	N.A	0807 – Investimento das Empresas Estatais em Infra-Estrutura de Apoio	20.605.0807.4105.0031	PROJETO	N.A	N.A	N.A	N.A	N.A	6.226.222	6.085.507	140.715
N.A	N.A		20.605.0807.4103.0031	PROJETO	N.A	N.A	N.A	N.A	N.A	740.442	548.253	192.189
N.A	N.A		20.605.0807.4102.0031	PROJETO	N.A	N.A	N.A	N.A	N.A	409.752	333.569	76.183

7 Indicadores de Desempenho ou Institucionais

7 Desempenho Operacional

Os dados de comercialização da CeasaMinas em seus seis entrepostos – Grande BH, Uberlândia, Juiz de Fora, Governador Valadares, Caratinga e Barbacena - atingiram em 2011 a marca de quase 2.800 mil toneladas de produtos ofertados, distribuídos entre os setores de Hortigranjeiros, Cereais e Produtos Diversos. Esse número na comparação com o ano de 2010 representou um acréscimo nas ofertas em torno de 42 mil toneladas. A soma em valores monetários de todos os bens ofertados nos entrepostos da CeasaMinas em 2011 atingiram a quantia de R$ 4.362.797.434,61 (quatro bilhões, trezentos e sessenta e dois milhões, setecentos e noventa e sete mil, quatrocentos e trinta e quatro reais e sessenta e um centavos).

Volume comercializado Entrepostos CeasaMinas

Grupo	Volume (kg)			
	2010	2011	(%) Total	2010/2011
Hortaliças	**953.635.292**	**977.065.823**	**35,7%**	**2,5%**
Folha, Flor e Haste	78.835.726	79.344.074	2,9%	0,6%
Fruto	380.630.679	376.722.385	13,7%	-1,0%
Raiz, Bulbo, Tubérculo e Rizoma	494.168.887	520.999.364	19,0%	5,4%
Frutas	**774.310.734**	**783.760.086**	**28,6%**	1,2%
Brasileira	748.929.240	751.606.514	27,4%	0,4%
Importada	25.381.494	32.153.572	1,2%	26,7%
Aves e Ovos	**68.297.180**	**74.365.399**	**2,7%**	8,9%
Hortigranjeiros	***1.796.243.206***	***1.835.191.308***	***67,0%***	***2,2%***
Cereais	***92.785.592***	***90.627.005***	***3,3%***	***-2,3%***
Produtos Diversos	***809.296.874***	***814.767.597***	***29,7%***	***0,7%***
Total Geral	**2.698.325.672**	**2.740.585.910**	**100,0%**	**1,6%**

Fonte: Seest/Detec/CeasaMinas

Preço Médio Entrepostos CeasaMinas

Grupo	Preço Médio em R$ (kg)		
	2010	2011	2010/2011
Hortaliças	**0,99**	**1,02**	**3,0%**
Folha, Flor e Haste	0,62	0,74	19,4%
Fruto	0,86	1,11	29,1%
Raiz, Bulbo, Tubérculo e Rizoma	1,16	1,00	-13,8%
Frutas	**1,28**	**1,37**	**7,0%**
Brasileira	1,20	1,26	5,0%
Importada	3,79	3,83	1,1%
Aves e Ovos	**1,85**	**2,15**	**16,2%**
Hortigranjeiros	***1,15***	***1,22***	***6,1%***
Cereais	***1,40***	***1,44***	***2,9%***
Produtos Diversos	***2,25***	***2,45***	***8,9%***
Total Geral	**1,49**	**1,59**	**6,7%**

Fonte: Seest/Detec/CeasaMinas

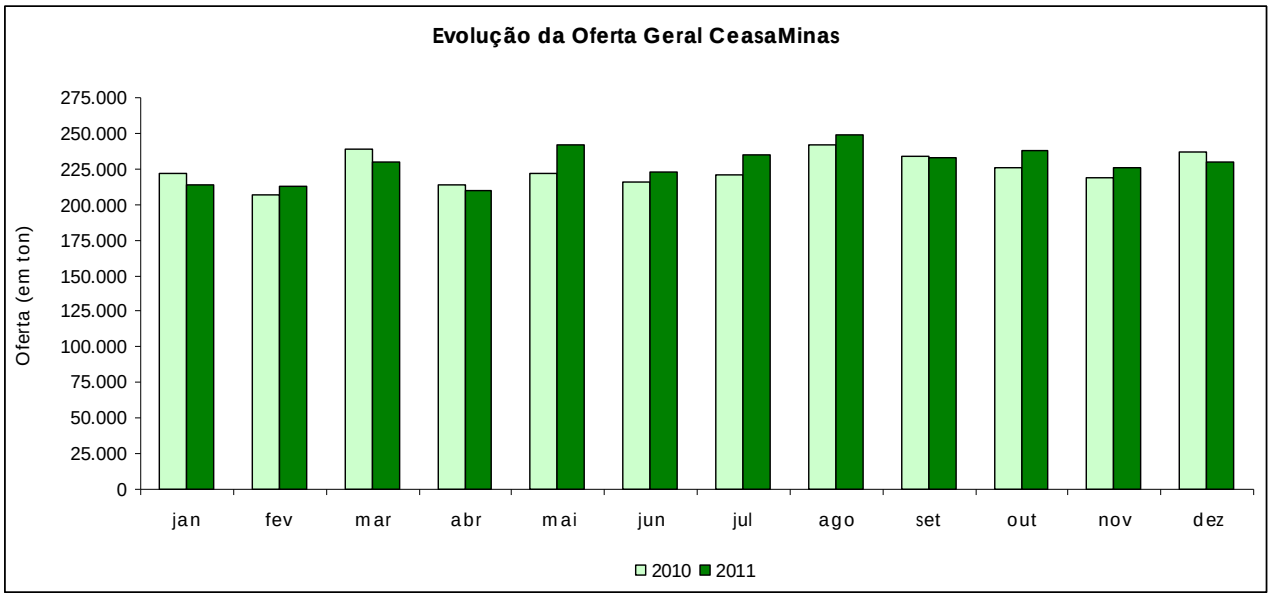

Fonte: Seest/Detec/CeasaMinas

As ofertas se distribuíram em 2011 pelas diversas unidades da CeasaMinas da seguinte forma:

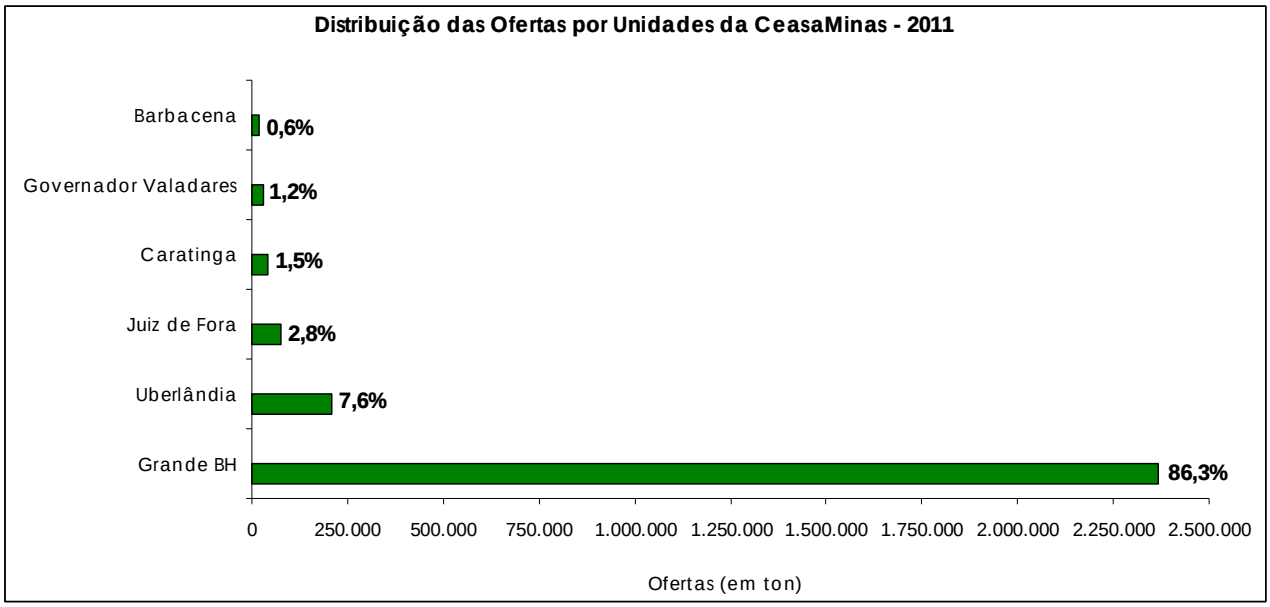

Fonte: Seest/Detec/CeasaMinas

O preço médio praticado pelos agentes de comercialização nos diversos entrepostos da CeasaMinas no ano de 2011 foi o seguinte:

Preço Médio Entrepostos CeasaMinas

Grupo	Preço Médio em R$ (kg)		
	2010	2011	2010/2011
Hortaliças	**0,99**	**1,02**	**3,0%**
Folha, Flor e Haste	0,62	0,74	19,4%
Fruto	0,86	1,11	29,1%
Raiz, Bulbo, Tubérculo e Rizoma	1,16	1,00	-13,8%
Frutas	**1,28**	**1,37**	**7,0%**
Brasileira	1,20	1,26	5,0%
Importada	3,79	3,83	1,1%
Aves e Ovos	**1,85**	**2,15**	**16,2%**
Hortigranjeiros	***1,15***	***1,22***	***6,1%***
Cereais	***1,40***	***1,44***	***2,9%***
Produtos Diversos	***2,25***	***2,45***	***8,9%***
Total Geral	**1,49**	**1,59**	**6,7%**

Fonte: Seest/Detec/CeasaMinas

7.1 Os Mercados Atacadistas

7.1.1 Cereais

O mercado dos cereais em 2011 na comparação com 2010 apresentou uma pequena redução na oferta na ordem de 2%. Por outro lado, em termos monetários os valores transacionados passaram de R$ 129.455.221,04 para R$ 130.507.855,73, revelando, portanto, que os produtos apresentaram uma pequena majoração em seus preços médios.

As ofertas de cereais se concentraram basicamente em dois estados: Minas Gerais (63%) e Rio Grande do Sul (35%).

Dentre as ofertas de Minas Gerais destacaram-se o milho seco e o feijão. O milho seco comercializado foi proveniente principalmente das mesorregiões do Triângulo Mineiro/Alto Paranaíba, Metropolitana de Belo Horizonte e Noroeste Mineiro. Quanto à oferta do feijão, a mesorregião Metropolitana de Belo Horizonte foi a grande ofertante, ultrapassou as 17 mil toneladas de um total geral de 18.714 toneladas.

As maiores ofertas de arroz vieram dos estados do Rio Grande do Sul (72%) e de Minas Gerais (26%), sendo que nesse último as maiores ofertas foram provenientes das mesorregiões do Sul/Sudoeste de Minas e da Metropolitana de Belo Horizonte.

7.1.2 Produtos Diversos

Com uma participação de quase 30% no comércio total dos entrepostos da CeasaMinas em 2011, o setor de Produtos Diversos apresentou estabilidade nas ofertas dos produtos de 2010 para 2011, uma vez que, a variação percentual das ofertas de um ano para o outro não atingiu nem 1%. Em termos monetários, as cifras comercializadas atingiram R$ 1.999.274.534,58 contra R$ 1.824.373.474,06 de 2010.

7.1.3 Hortigranjeiros

Com uma participação de 67% na comercialização total dos entrepostos em 2011, o setor de Hortigranjeiros é sem dúvidas, o mais importante mercado atacadista da CeasaMinas. Com uma quantia de 1.835.191 toneladas de produtos ofertados em 2011, gerou uma movimentação financeira de R$ 2.233.015.044,36 (dois bilhões, duzentos e trinta e três milhões, quinze mil, quarenta e quatro reais e trinta e seis centavos).

Os estados de Minas Gerais e São Paulo foram os grandes centros abastecedores dos entrepostos da CeasaMinas em 2011, Minas com 61% do total das ofertas e São Paulo com 13%.

No que diz respeito às relações internacionais, chegaram até o entreposto Grande BH produtos provenientes da Argentina, China e Chile.

Volume de Produtos Ofertados Entrepostos CeasaMinas por Estado e País – em kg

Estado ou País	2010	2011	Variação (%)	Part.% 2011
Minas Gerais	1.092.953.305	1.114.343.904	2,0%	60,7%
São Paulo	243.667.076	233.175.362	-4,3%	12,7%
Bahia	87.722.600	102.747.307	17,1%	5,6%
Santa Catarina	83.605.415	85.705.411	2,5%	4,7%
Rio Grande do Sul	65.605.931	75.223.011	14,7%	4,1%
Espírito Santo	63.849.413	66.704.908	4,5%	3,6%
Goias	45.953.428	47.738.094	3,9%	2,6%
Paraná	32.028.431	32.202.988	0,5%	1,8%
Tocantins	19.167.481	18.350.442	-4,3%	1,0%
Pará	8.274.163	11.601.350	40,2%	0,6%
Pernambuco	12.716.046	11.307.487	-11,1%	0,6%
Rio de Janeiro	10.354.391	6.913.668	-33,2%	0,4%
Paraíba	6.011.410	5.694.810	-5,3%	0,3%
Sergipe	4.419.689	5.356.205	21,2%	0,3%
Rio Grande do Norte	6.173.897	5.320.927	-13,8%	0,3%
Argentina	4.021.292	4.326.750	7,6%	0,2%
Distrito Federal	1.118.362	3.032.665	171,2%	0,2%
Ceará	5.071.886	2.195.170	-56,7%	0,1%
Mato Grosso do Sul	1.470.206	1.098.228	-25,3%	0,1%
Piauí	469.782	716.134	52,4%	0,0%
Mato Grosso	1.053.199	475.204	-54,9%	0,0%
China	62.060	314.500	406,8%	0,0%
Maranhão	107.000	272.200	154,4%	0,0%
Alagoas	72.212	190.200	163,4%	0,0%
Amapá	195.421	124.000	-36,5%	0,0%
Chile	64.640	45.403	-29,8%	0,0%
Acre		8.510	100,0%	0,0%
Rondônia	7.470	6.470	-13,4%	0,0%
Roraíma	27.000		-100,0%	0,0%
TOTAL	**1.796.243.206**	**1.835.191.308**	**2,2%**	**100,0%**

Fonte: Seest/Detec/CeasaMinas

Abaixo estão listados os hortigranjeiros responsáveis por mais de 90% das ofertas dos entrepostos da CeasaMinas em 2011:

Principais HortigranjeirosEntrepostos CeasaMinas em 2011

Produto	Quantidade (kg)	Valor (R$)
Batata Lisa	188.922.385	122.557.514,49
Tomate Longa Vida	100.453.506	113.983.160,18
Banana Prata	70.720.600	94.251.954,17
Cenoura	69.718.998	61.171.514,91
Banana Nanica	52.550.972	42.729.463,19
Repolho Híbrido	50.226.163	22.169.170,53
Moranga Híbrida	38.250.286	24.502.892,08
Tomate Santa Cruz	34.282.180	41.076.901,29
Cebola Amarela	33.891.680	30.057.389,74
Ovos Granja	33.256.538	69.903.764,70
Chuchu	31.075.981	20.905.402,34
Beterraba sem Folhas	24.714.219	23.243.544,45
Mandioca	24.449.748	17.060.863,92
Mamão Formosa	22.952.404	21.472.441,46
Jiló Comprido	18.116.615	16.037.107,23
Pimentão	17.699.963	38.754.602,36
Pepino	17.051.449	14.701.573,41
Milho Verde	17.030.752	11.055.629,69
Quiabo	16.440.345	33.432.004,78
Inhame	16.171.434	17.398.156,40
Tangerina Ponkan	15.608.556	12.952.520,21
Abacaxi	15.256.918	18.030.043,35
Laranja Pêra	13.645.563	11.255.712,59
Batata Doce	13.593.016	17.179.413,09
Couve-Flor	13.358.327	12.647.908,10
Limão Tahiti	11.720.098	9.244.429,46
Abobrinha Italiana	10.869.262	7.356.133,66
Melancia	10.312.087	6.911.525,15
Abobrinha Menina	9.813.932	9.015.121,68
Manga	9.302.185	13.125.469,80
Tomate Maçã	8.081.150	9.945.879,78
TOTAL	**1.009.537.312**	**964.129.208**

Fonte: Seest/Detec/CeasaMinas

A produção mineira de hortigranjeiros está distribuída por todo o Estado, embora não de maneira uniforme, pois algumas mesorregiões se adaptaram e detém alto nível tecnológico, a exemplo do Triângulo Mineiro/Alto Paranaíba, embora a Metropolitana de Belo Horizonte, Campo das Vertentes, Norte de Minas e Sul/Sudoeste de Minas detenham altos índices de participações.

Em 2011 as ofertas das mesorregiões mineiras tiveram o seguinte comportamento:

CeasaMinas Oferta Mineira de Hortigranjeiros por Mesorregião - em kg

Mesorregião	2010	2011	Variação (%)	Part.% 2011
Triângulo Mineiro/Alto Paranaíba	279.736.012	284.347.711	1,65	25,5%
Metropolitana de Belo Horizonte	259.115.639	264.662.190	2,14	23,8%
Campo das Vertentes	156.986.615	156.122.437	-0,55	14,0%
Norte de Minas	124.430.855	139.181.375	11,85	12,5%
Sul/Sudoeste de Minas	97.509.520	106.645.345	9,37	9,6%
Vale do Rio Doce	67.229.937	65.599.000	-2,43	5,9%
Oeste de Minas	44.671.060	43.218.833	-3,25	3,9%
Zona da Mata	25.318.174	24.330.874	-3,90	2,2%
Central Mineira	22.428.948	16.684.242	-25,61	1,5%
Noroeste de Minas	7.439.076	5.184.841	-30,30	0,5%
Jequitinhonha	7.809.828	8.159.688	4,48	0,7%
Vale do Mucuri	277.641	207.314	-25,33	0,0%
Total geral	**1.092.953.305**	**1.114.343.850**	**1,96**	**100,0%**

Fonte: Seest/Detec/CeasaMinas

O somatório da participação das mesorregiões mineiras do Triângulo Mineiro/Alto Paranaíba, Metropolitana de BH, Campo das Vertentes, Norte de Minas e Sul/Sudoeste de Minas totalizou mais de 85% de toda a oferta mineira ou aproximadamente 52% de toda movimentação de hortigranjeiro nessa central no ano de 2011.

O Triângulo Mineiro/Alto Paranaíba tem a batata, cenoura, cebola amarela e grãos como seus principais produtos de entrada na estatal. Segundo dados do Instituto Brasileiro de Geografia e Estatística, o município de Uberaba é o maior produtor mineiro de grãos.

A Região Metropolitana de Belo Horizonte, por apresentar grande proximidade ao grande mercado consumidor do Estado, tem em produtos com maior grau de perecibilidade suas principais ofertas, dos quais se destacam as hortaliças folha e fruto.

O repolho híbrido, o tomate longa vida, a cenoura, a beterraba sem folhas e os ovos de granja foram os grandes destaques de ofertas da mesorregião de Campo das Vertentes.

As condições climáticas e meteorológicas observadas no Norte de Minas conferiram a esta mesorregião grande destaque no fornecimento de frutas, sobretudo a bananas prata e nanica, o mamão formosa e o limão Tahiti.

As mesorregiões do Noroeste de Minas e Central Mineira apresentaram decréscimos significativos em suas ofertas na comparação 2011/2010.

Na mesorregião Central Mineira, os produtos que apresentaram maior redução de ofertas foram a melancia (49%) e a moranga híbrida (36%). Entre os períodos analisados, somente dois municípios dessa mesorregião não reduziram suas ofertas de melancia, sendo eles Abaeté e Bom Despacho. Os demais reduziram a oferta significativamente ou até mesmo não enviaram nenhum produto, a exemplo do município de Morada Nova de Minas, que sendo o maior ofertante da fruta da mesorregião em 2010 com quase 2.000 toneladas, em 2011 ofertou apenas 130 toneladas. Com respeito à moranga híbrida as principais reduções ocorreram nos municípios de Corinto e Luz, sendo que o último reduziu sua oferta de quase 4.600 toneladas para pouco mais de 1.100 toneladas. Cabe aqui, um destaque para a cidade de Abaeté cuja oferta de moranga híbrida saltou de 14 toneladas em 2010 para quase 2.300 toneladas em 2011, o que a levou ao primeiro lugar em número de volume ofertado da mesorregião nessa hortaliça.

Conclusão

O comércio atacadista nos entrepostos da CeasaMinas nos últimos 10 anos mostrou-se vigoroso, com uma oferta de 27.390.437 toneladas de produtos e conseqüente movimentação financeira de R$ 33.823.661.832,86 (trinta e três bilhões, oitocentos e vinte e três milhões, seiscentos e sessenta e um mil, oitocentos e trinta e dois reais e oitenta e seis centavos).

Ao longo desses 10 anos, o perfil dos estados e países ofertantes apresentou algumas oscilações. O estado de Minas Gerais se consolidou como o maior centro abastecedor dos entrepostos com quase 40% do total de produtos ofertados, em segundo e terceiro lugares firmaram-se os estados de São Paulo e Rio Grande do Sul, com respectivamente 9 e 4% das ofertas.

O Uruguai, os estados brasileiros de Sergipe, Tocantins e Mato Grosso vêm ao longo do tempo reduzindo o envio de suas ofertas aos entrepostos da CeasaMinas. Por outro lado, produtos de

países como o Chile, a China e os estados brasileiros de Pernambuco, do Pará e do Amapá estão cada vez mais presentes nos entrepostos.

Nas ofertas de Minas Gerais observou-se nesses anos o declínio das ofertas do tomate santa cruz e a conseqüente ascensão das ofertas de seu substituto perfeito, o tomate longa vida, a partir do ano de 2004. Outro produto cuja ascensão é digna de nota é o mamão formosa, sua oferta em 2002 foi de 1.905 toneladas, em 2011 a oferta atingiu quase 23 mil toneladas. A consolidação do estado como importante ofertante de hortigranjeiros se deu com a perenidade ao longo desses anos, das ofertas dentre outros, de produtos como a batata lisa, a banana prata, a cenoura, o repolho híbrido, a banana nanica, a moranga híbrida e a cebola amarela, distribuídos pelas várias regiões mineiras ao longo desses 10 anos da seguinte forma:

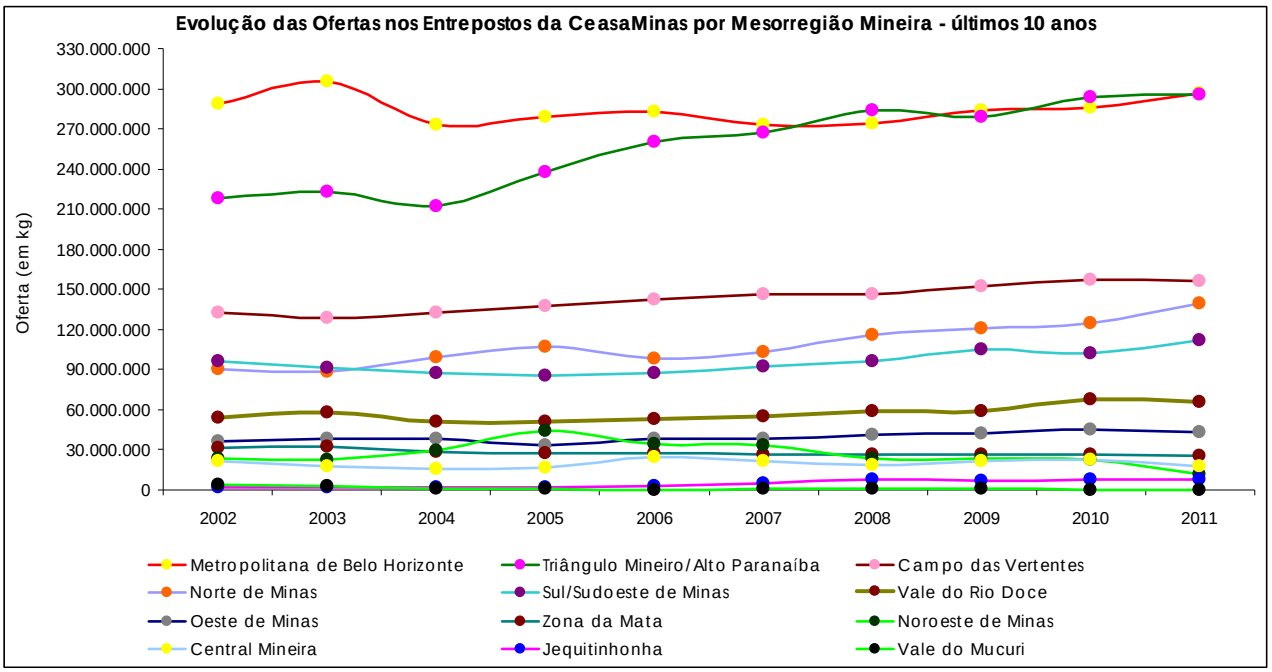

Fonte: Seest/Detec/CeasaMinas

8 Informações sobre a composição de Recursos Humanos

Quadro "Composição do Quadro de Recursos Humanos – Situação em 31/12/2011"

Composição do Quadro de Recursos Humanos Situação apurada em 31/12/2011		
Regime do Ocupante do Cargo	**Lotação Efetiva**	**Lotação Ideal**
Celetistas	246	246
Cargos de livre provimento	13	13
Terceirizados	321	321
Total	**580**	**580**

- O quantitativo de Terceirizados inclui 20 (vinte) estagiários.

QUADRO PRÓPRIO

Tipologia	Qtd	Vencimentos e Vantagens Fixas	Retribuições	Gratificações	Adicionais	Indenizações
Celetistas (inclusive os cedidos, com ônus)						
2007	216	8.938.289,51	0	341.636,45	40.758,73	0
2008	237	10.672.476,31	0	433.836,77	51.181,86	0
2009	227	9.569.219,83	0	490.013,36	37.549,57	0
2010	241	10.914.676,77	0	530.259,72	43.053,48	0
2011	246	11.888.289,00				
Cargos de Livre Provimento						
2007	13	1.570.491,78	0	0	0	0
2008	13	1.663.304,15	0	0	0	0
2009	13	1.784.278,22	0	0	0	0
2010	13	1.840.028,00	0	0	0	0
2011	13					
Requisitados com ônus para a Entidade						
2007	N.A	N.A	N.A	N.A	N.A	N.A
2008	N.A	N.A	N.A	N.A	N.A	N.A
2009	N.A	N.A	N.A	N.A	N.A	N.A

2010	N.A	N.A	N.A	N.A	N.A	N.A
2011	N.A	N.A	N.A	N.A	N.A	N.A
Requisitados sem ônus para a Entidade						
2007	N.A	N.A	N.A	N.A	N.A	N.A
2008	N.A	N.A	N.A	N.A	N.A	N.A
2009	N.A	N.A	N.A	N.A	N.A	N.A
2010	N.A	N.A	N.A	N.A	N.A	N.A
2011	N.A	N.A	N.A	N.A	N.A	N.A

QUADRO TERCEIRIZADO										
Finalidade	Conservação e Vigilância		Apoio Administrativo		OUTRAS ATIVIDADES		Atividades de Área-Fim		Atividades de Área-Fim	
	Qtd	Custo	Qtd	Custo	Qtd	Custo	Qtd	Custo	Qtd	Custo
2007		3.125.253,38		-	-	2.266.220,82	N.A	N.A	27	116.136,68
2008	253	3.217.072,81		-	65	3.283.018,83	N.A	N.A	24	150.704,05
2009	280	6.188.210,71	35	652.877,46	29	585.450,84	N.A	N.A	20	153.997,35
2010	291	10.552.361,40	37	782.253,38			-	-	-	-
2011	321	10.930.327,61	-	-	-	-	-	-	-	-

8.1 Avaliação de Desempenho Realizada em janeiro de 2011

ESCALA DE NOTAS			DESEMPENHO
Faixas de Nota		nº de Pessoas	%
-	50,00	1	0,51%
50,01	60,00	4	2,03%
60,01	70,00	26	13,20%
70,01	80,00	42	21,32%
80,01	90,00	78	39,59%
90,01	100,00	46	23,35%
		197	100,00%

8.2 Informações sobre transferências (recebidas e realizadas) no Exercício

A Ceasaminas, empresa de economia mista, controlada pelo Governo Federal, não trabalha com dotação orçamentária, obedecendo às Leis das Sociedades Anônimas. Os convênios firmados pela empresa buscam objetivos específicos, não ocorrendo situações de inadimplência nem financeira nem operacional. Como pode-se verificar pela planilha abaixo são todos de pequena monta e com objetivo específicos.Convênios /Cooperações de maior monta foram firmados com as seguintes entidades: SEAPA – Secretaria de Estado de Agricultura,Pecuária e Abastecimento do Estado de Minas Gerais, visando a administração do MLP – Mercado Livre do Produtor, localizado dentro da área pertencente a Ceasaminas; Polícia Militar de Minas Gerais visando o aprimoramento da Segurança Pública do entreposto da Ceasaminas no entreposto de Contagem; ICEASA – Instituto Ceasaminas visando intercâmbio e cooperação mútua entre as empresas; muitos outros convênios são e foram firmado pela Ceasaminas com objetivos específicos como pode ser constatado pela planilha abaixo.

CEASA MINAS
Centrais de Abastecimento

DECLARAÇÃO

Declaramos para efeito de comprovação junto aos Órgãos Públicos da União que os membros da Administração da CEASAMINAS, abaixo relacionados, estão em dia com as obrigações junto a Receita Federal, como comprova cópia de suas Declarações de Bens e Renda em nosso poder.

Membro	Cargo ou Função
• JOÃO ALBERTO PAIXÃO LAGES	Diretor Presidente
• MÁRCIO LUIZ DA SILVA CUNHA	Diretor Financeiro
• ANA PASCOAL DOS ANJOS.....	Diretora Técnico-Operacional

Por ser verdade, firmamos a presente declaração.

Contagem, 31 de Dezembro de 2011

Luciano Ferreira Ribeiro
Chefe do Departamento de Gestão de Pessoas

End.: BR 040/KM 688 - Bairro Guanabara - CEP: 32145-900 - Contagem/MG
Caixa Postal 1211
Tel.: (31) 3399-2122 - Fax: (31) 3394-2709
www.ceasaminas.com.br

CEASA MINAS
Centrais de Abastecimento

DECLARAÇÃO

Declaramos para efeito de comprovação junto aos Órgãos Públicos da União que os membros da Administração da CEASAMINAS, abaixo relacionados, estão em dia com as obrigações junto a Receita Federal, como comprova cópia de suas Declarações de Bens e Renda em nosso poder.

Membro	Cargo ou Função
• ALEXANDRE MAGNO FRANCO AGUIAR	Conselheiro de Administração
• CID JORGE CALDAS	Conselheiro de Administração
• JOÃO ALBERTO PAIXÃO LAGES	Conselheiro de Administração
• JOSÉ GERALDO FONTELES	Conselheiro de Administração
• LUIZ GONZAGA BAIÃO	Conselheiro de Administração
• ANDRÉ LUIZ GONÇALVES GARCIA	Conselheiro Fiscal
• LÚCIA AIDA ASSIS DE LIMA	Conselheiro Fiscal
• ROGÉRIO COLOMBINI MOURA	Conselheiro Fiscal
• ROMILDA MARIA DE FÁTIMA	Conselheiro Fiscal

Por ser verdade, firmamos a presente declaração.

Contagem, 02 de Maio de 2011

Luciano Ferreira Ribeiro
Chefe do Departamento de Gestão de Pessoas

End.: BR 040/KM 688 - Bairro Guanabara - CEP: 32145-900 - Contagem/MG
Caixa Postal 1211
Tel.: (31) 3399-2122 - Fax: (31) 3394-2709
www.ceasaminas.com.br

9 INFORMAÇÕES SOBRE O CONROLE INTERNO

Em cumprimento à Instrução Normativa vigente, da Controladoria Geral da União, apresentamos o Sumário das Auditorias Realizadas, referente ao período de janeiro a dezembro de 2011. Os relatórios, após conhecimento da PRESI, são encaminhados a Controladoria Geral da União / Secretaria Federal de Controle Interno/MG.

1. Descrição das ações efetivadas da Auditoria Interna da CEASAMINAS

Nº relat.	Áreas/ Setores auditados	Escopos das ações		Cronog	Recursos Humanos (h/h)
		Descrição	Procedimento		
01	FINANCEI-RA	Informar o saldo médio dos Bancos, referente a dezembro/10.	Verificar o saldo de bancos em relação ao passivo de curto prazo.	Jan./11	40
02	GESTÃO	Elaborar sumário das auditorias realizadas no exercício de 2010	Informar sobre as recomendações que foram atendidas, corrigindo os desvios encontrados nas auditorias.	Jan./11	80
03	CONTÁBIL (Extraordinário)	Elaborar o Demonstrativo de Remuneração da Diretoria Executiva Exercício/2010.	Informar ao Conselho Fiscal os valores da remuneração da Diretoria Executiva no exercício de 2010	Jan./11	16
04	GESTÃO	Elaborar sumário dos relatórios de auditoria no 2º semestre de 2011	Informar ao Conselho Fiscal Diretoria Executiva o sumário das auditorias realizadas no 2º semestre	Jan./11	40
05	DEFIN / SETES	Analisar o trabalho da Comissão Inventário de Caixa	Verificar a consistência das informações no relatório da Comissão	Jan./11	40
06	CONTÁBIL (Extraordinário)	Análise de Balanço do exercício de 2010	Analisar a veracidade das demonstrações financeiras do 4º Trim. 2010	Jan./11	80
07	DEPLA	Análise da execução orçamentária exercício 2010	Confrontar os valores previstos com os valores realizados.	Fev./11	80
08	FINANCEI-RA	Informar o saldo médio dos Bancos, referente a janeiro/11	Verificar o saldo de bancos em relação ao passivo de curto prazo.	Fev./11	16
09	CPL	Análise das licitações encaminhadas pela CPL	Verificar o cumprimento da Lei 8666/03 e legislação correlata.	Fev./11	80
10	DEFIN/SECON	Análise de Balancete 4° trimestre/2010	Analisar se as Demonstrações Contábeis do 4º Trimestre de 2010 estão em consonância com os procedimentos contábeis e legislação aplicável	Fev/11	80
11	FINANCEIRA	Informar o saldo médio dos Bancos referente a fevereiro/2011	Verificar o saldo de bancos em relação ao passivo de curto prazo.	Fev/11	16
12	CPL	Análise das licitações encaminhadas pela CPL	Verificar o cumprimento da Lei 8666/03 e legislação correlata.	Mar/11	80
13	DEFIN/SECOB	Verificar e analisar o processo de cobrança de tarifas.	Verificar o cumprimento das normas estabelecidas pela administração da empresa e procedimentos da Seção de Cobrança.	Mar./10	80
Nº relat.	Áreas/ Setores auditados	Escopos das ações		Cronog	Recursos Humanos (h/h)
		Descrição	Procedimento		
14	DEPAD/SEMPT	Verificar o Trabalho da Comissão de Inventário do Ativo Imobilizado	Analisar se as informações referentes ao inventário estão consistentes e de acordo com a legislação e norma da empresa	Mar./11	80

15	SEUNI – UNIDADE JUIZ DE FORA	Avaliar o desempenho da Unidade e o cumprimento de normas internas	Verificar se as rotinas e procedimentos da unidade foram cumpridos de acordo com as normas de empresa	Mar./11	80
16	FINANCEI-RA	Informar o saldo médio dos Bancos, referente a março/11.	Verificar o saldo de bancos em relação ao passivo de curto prazo.	Mar./11	16
17	DEFIN / SECON (Extraordinário)	Verificar os lançamentos do relatório de inadimplentes		Abr/11	32
18	CPL	Análise das licitações encaminhadas pela CPL	Verificar o cumprimento da Lei 8666/03 e legislação correlata.	Abr./11	80
19	DEFIN/ SECOB e MLP/ Contagem	Avaliar o funcionamento do Sistema Integrado de Gestão e o cumprimento de normas internas	O sistema foi analisado em conformidade com os procedimentos executados e sob a ótica do cumprimento das normas internas e desenvolvimento do sistema	Abr./11	80
20	SEUNI / UNIDADE BARBACENA	Avaliar o cumprimento de normas internas	Verificar se as rotinas e procedimentos da unidade foram cumpridos de acordo com as normas de empresa	Abr/11	80
21	FINANCEIRA	Informar o saldo médio dos Bancos, referente a abril/11.	Verificar o saldo de bancos em relação ao passivo de curto prazo.	Mai/11	16
22	DEPAD/SEMPT	Analisar o trabalho da Comissão Inventário Físico de Almoxarifado.	Analisar se os procedimentos adotados pela Comissão estão em consonância com as normas da empresa e demais legislação	Mai./11	80
23	PRESI	Sumário das auditorias realizadas	Por meio de relatório, são enviadas as informações para a Diretoria Executiva	Mai./11	80
24	DEPLA	Análise da Execução do Orçamentária -2011	Confrontar os valores previstos com os valores realizados.	Mai/11	80
25	CPL	Análise das Licitações encaminhadas pela CPL.	Verificar o cumprimento da Lei 8666/03 e legislação correlata.	Jun/11	80
26	DEFIN/SECON	Análise de Balancete 1° trimestre/2011	Avaliar os procedimentos executados e cumprimento das normas internas	Jun./11	80
27	FINANCEIRA	Informar o saldo médio dos Bancos referente a maio/11.	Verificar o saldo de bancos em relação ao passivo de curto prazo.	Jun/11	16
28	DEFIN/SETES	Analisar Trabalho da Comissão Inventário de Caixa	Verificar a consistência das informações e aplicação das normas da empresa	Jun/11	40
29	DEREH	Avaliar o desempenho do Dep. de Recursos Humanos - DEREH.	Análise das rotinas, procedimentos e cumprimento da legislação vigente.	Jul/11	80
30	DEPAD/SEXPE	Verificar a atuação da Seção de Expediente - SEXPE.	Avaliar os procedimentos executados e cumprimento das normas internas.	Jul/11	80
31	DEMFA	Verificação de Controles Internos do DEMFA	Verificar a aplicação das normas para a execução das obra,.finalidade da construção do imóvel e termo de recebimento de obra	Jul/11	80
32	CPL	Análise das licitações encaminhadas pela CPL.	Verificar o cumprimento da Lei 8666/03 e legislação correlata.	Jul/11	80
33	FINANCEIRA	Informar o saldo médio dos Bancos referente a junho/2011	Verificar o saldo de bancos em relação ao passivo de curto prazo.	Ago/11	16
34	PRESI/GABIN	Avaliar o trabalho do Pessoal Terceirizado	A PRESI/GABIN circularizou todos os setores que possuem funcionários mencionado no jornal, questionando a freqüência e o comprometimento de suas atividades para com a CEASAMINAS.	Ago/11	80
35	GERUB – UBERLANDIA	Verificar os procedimentos, rotinas e controle interno da Unidade	Verificar se as rotinas e procedimentos da unidade foram cumpridos de acordo com as normas de empresa .	Ago/11	80
Nº relat.	**Áreas/ Setores auditados**	**Escopos das ações** **Descrição**	**Procedimento**	**Cronog**	**Recursos Humanos (h/h)**

36	DEPLA	Análise da Execução do Orçamento – 2º trim/2011	Verificação dos demonstrativos financeiros e a aplicação das rubricas orçamentárias em consonância com a legislação pertinente	Ago/11	80
37	UNIDADE DE CARATINGA.	Avaliar o Controle Interno da Unidade e o cumprimento das Normas em vigor	Verificar se as rotinas e procedimentos da unidade foram cumpridos de acordo com as normas de empresa	Ago/11	80
38	UNIDADE GOV. VALADARES	Avaliar o Controle Interno das Normas Internas	Verificar se as rotinas e procedimentos da unidade foram cumpridos de acordo com as normas de empresa.	Ago/11	80
39	DEFIN/SEPAG	Verificar os controles internos referentes aos pagamentos da SEPAG	Verificar procedimentos, rotinas e o cumprimento da legislação vigente e normas da empresa	Set/11	80
40	CPL	Análise das licitações encaminhadas pela CPL.	Verificar o cumprimento da Lei 8666/03 e legislação correlata..	Set/11	80
41	FINANCEIRA	Informar o saldo médio dos Bancos referente julho/2011	Verificar o saldo de bancos em relação ao passivo de curto prazo.	Set/11	
42	SEDE AMINISTRATIVA	Sumário da Auditoria Externa	Avaliar os apontamentos da auditoria externa e resumi-los nas informações do RAINT	Set/11	40
43	FINANCEIRA	Informar o saldo médio dos Bancos referente agosto/2011	Verificar o saldo de bancos em relação ao passivo de curto prazo.	Set/11	16
44	CPL	Análise das licitações encaminhadas pela CPL.	Verificar o cumprimento da Lei 8666/03 e legislação correlata..	Set/11	40
45	FINANCEIRA	Informar o saldo médio dos Bancos referente setembro/2011	Verificar o saldo de bancos em relação ao passivo de curto prazo..	Set/11	16
46	GESTAO	Minuta do regimento de Auditoria Interna, para conhecimento da Diretoria e do Conselho Fiscal	Participação na elaboração da minuta do Regimento da Auditoria Interna e do Conselho Fiscal.	Out/11	40
47	GESTAO	Minuta do PAINT/2012 - Plano Anual de Atividades da Auditoria Interna	Elaboração da minuta do Plano Anual de Atividades da Auditoria Interna - PAINT	Out/11	80
48	DEPLA	Análise da Execução Orçamentária 3º trimestre de 2011	Verificação dos demonstrativos financeiros e a aplicação das rubricas orçamentárias em consonância com a legislação pertinente	Out/11	40
49	SECOB (Extraordinário)	Verificação dos lançamentos relatório de inadimplentes no período janeiro a setembro/2011.	Verificar o cumprimento das normas estabelecidas pela administração da empresa e procedimentos da Seção de Cobrança.	Nov/11	40
50	DEFIN/SECON	Análise de Balancete 3º trimestre/2011	Verificar se as demonstrações financeiras do 3º trimestre de 2011..	Nov/11	40
51	CPL	Análise das Licitações encaminhadas pela CPL	Verificar o cumprimento da Lei 8666/03 e legislação correlata..	Nov/11	80
52	DECOM	Análise dos aspectos relevantes dos contratos sob fiscalização do Departamento	Auditoria da Assessoria de Comunicação – ASCOM. Verificar o cumprimento das normas internas e legislação vigente	Nov/11	40
53	DETIN	Análise do Sistema Integrado Administrativo/Financeiro	Verificar o atendimento das normas internas, confrontando as informações contábeis/ gerenciais entre os diversos relatórios gerados pelo sistema.	Nov/11	40
54	FINANCEIRA	Informar o saldo médio dos	Verificar o saldo de bancos em relação ao	Nov/11	16

		Bancos, referente a outubro/10.	passivo de curto prazo.		
55	FINANCEIRA	Informar o saldo médio dos Bancos referente novembro/2011	Verificar o saldo de bancos em relação ao passivo de curto prazo.	Nov/11	16
56	SEDE ADMINISTRAÇAO	Sumário da Auditoria Externa	Avaliar os apontamentos da auditoria externa e resumi-los nas informações do RAINT	Nov/11	40
57	PRESI	Sumário das auditorias realizadas	Por meio de relatório, são enviadas a informações para a Diretoria Executiva	Nov/11	80
58	CONFIS (Extraordinário)	Extraordinário - Ações da Auditoria Interna	Verificar o cumprimento das normas e legislação pertinente	Nov/11	20

RELATÓRIOS EXTRORDINÁRIOS

Nº relat.	Áreas/ Setores auditados	Escopos das ações		Cronog	Recursos Humanos (h/h)
		Descrição	Procedimento		
03	CONTÁBIL (Extraordinário)	Elaborar o Demonstrativo de Remuneração da Diretoria Executiva Exercício/2010.	Informar ao Conselho Fiscal os valores da remuneração da Diretoria Executiva no exercício de 2010	Jan./11	16
06	CONTÁBIL (Extraordinário)	Análise de Balanço do exercício de 2010	Analisar a veracidade das demonstrações financeiras do 4º Trim. 2010	Jan./11	80
17	DEFIN / SECON (Extraordinário)	Verificar os lançamentos do relatório de inadimplentes	Verificação dos lançamentos da SECOB, relativos aos usuários inadimplentes	Abr/11	32
49	SECOB (Extraordinário)	Verificação dos lançamentos relatório de inadimplentes no período janeiro a setembro/2011.	Verificar o cumprimento das normas estabelecidas pela administração da empresa e procedimentos da Seção de Cobrança.	Nov/11	40
58	CONFIS (Extraordinário)	Extraordinário - Ações da Auditoria Interna	Verificar o cumprimento das normas e legislação pertinente	Nov/11	20

1.1. Fatos relevantes de natureza administrativa ou organizacional com impacto sobre Auditoria Interna:

O PAINT/2011 (Plano Anual de Atividades de Auditoria Interna) previa 70 (setenta) relatórios. Concluímos 58 (cinqüenta e oito) relatórios de janeiro a dezembro/2011. Ressaltamos que dentre esses foram feitos 05 (cinco) relatórios extraordinários, portanto concluímos 83% (oitenta e três por cento) do total previsto.

Comissões Especiais;

- Comissão para estudo e providencias no sentido de serem regularizados os processos de CCU da CeasaMinas
- Comissão técnica para analisar e emitir pareceres sobre os processos de CCU, ocupação de lojas e áreas nas e nas unidades do interior da CEASAMINAS com visitas “in locu”, bem como, proceder o cumprimento do Regulamento de Mercado.

- Criar Comissão Técnica Técnica para avaliar o Regimento Interno da CEASAMINAS buscando o seu aprimoramento em prol do interesse público , desenvolvendo trabalhos para a empresa se enquadrar dentro das Resoluções de nº 02 e 03 expedidas pela Comissão Interministerial da governança Corporativa e de Administração de Participação Societárias da União.

2 - REGISTRO QUANTO À IMPLEMENTAÇÃO OU CUMPRIMENTO, PELA ENTIDADE, AO LONGO DO EXERCÍCIO, DE RECOMENDAÇÕES OU DETERMINAÇÕES EFETUADAS PELOS ÓRGÃOS CENTRAIS E SETORIAIS DO SISTEMA DE CONTROLE INTERNO E PELO CONSELHO FISCAL OU ÓRGÃO EQUIVALENTE DA ENTIDADE:

2.1. RECOMENDAÇÕES DA CGU e ACORDÃOS

2.1.1. Relatório Controladoria Geral da União nº 253620
Deste Relatório resultou apenas um a Nota de Auditoria de nº 253801/01 fazendo a seguinte recomendação:
Fazer constar nos relatórios nº 13, 23, 23, 47, 50 e 58 índice remissivo para os processos licitatórios a eles relacionados.

Providência adotada: recomendação acatada.

2.1.2 Acórdãos
Durante o Exercício de 2011 Tribunais de Contas da União não emitiu nenhum Acórdão direcionado a CEASAMINAS

.

9.1 RECOMENDAÇÕES DO CONSELHO FISCAL - 2011

Ata da 1ª Reunião Extraordinária do Conselho Fiscal
25/02/2011

Os Auditores independentes registram que foram examinadas as Demonstrações Contábeis das Centrais de Abastecimento do Estado de Minas Gerais S.A., e que elas representam, adequadamente, em todos os aspectos relevantes, a posição patrimonial e financeira da empresa em 31/12/2011, com as seguintes ressalvas:
a) até a data do balanço, não havia definição quanto ao processo de desestatização previsto no Decreto nº 3.654/2000;
b) continuava pendente de regularização legal e contábil, a Ação de Desapropriação feita pelo Estado de Minas Gerais, do terreno ocupado pela Ceasaminas, como a contabilização dos imóveis construídos no local pelos usuários.

Providência Adotada:
a) A diretoria desta empresa está negociando com o BNDS e o STN a retirada da CEASAMINAS do PND, uma vez que reúne as condições exigidas por tal órgão.

b) A CEASAMINAS está fazendo a juntada da documentação hábil para a contabilização de tal fato, bem como analisando a forma de tributação do fato.

Ata nº 124
14/03/2011

Atas da Diretoria executiva e Conselho de Administração não foram entregues. Remessa de atas do CONFIS ao CONSAD e CGU-PR/MG. Certidão Negativa de Débitos junto ao município de Contagem encontra-se vencida e não se renova em face de ação na justiça comum.

Providência Adotada: As Atas faltantes foram entregue na reunião seguinte e a Certidão Negativa de Débitos junto ao município de Contagem função de estar na justiça Comum.

Ata nº 125
01/04/2011

Em reunião ordinária do Conselho Fiscal, constatou-se que a Ceasaminas obteve em fevereiro/2011, receitas operacionais de 16% acima do registrado em janeiro/2011 e 33% superior a fevereiro/2010. A receita foi positivamente influenciada pela licitação do Pavilhão de Juiz de Fora, entretanto o resultado líquido foi negativo em face de registro de despesas correspondentes a multa contratual. Atas da Diretoria executiva e CONSAD não foram entregues. A AUDIN em relatório nº 12/11 faz recomendações quanto à condução dos processos licitatórios. O Conselho Fiscal solicita esclarecimentos à Diretoria Executiva sobre a natureza da despesa, incluindo detalhamento do processo licitatório.

Providência Adotada: As Atas faltantes foram entregue na reunião seguinte

Ata nº 126
06/05/2011
O Demonstrativo de Dispêndio Global – PDG – março/2011, chamou atenção do Conselho Fiscal quanto ao baixo ritmo de execução dos investimentos até o momento. Atas da Diretoria executiva não foram entregues. Atas do Conselho de Administração – Ata nº 158 realizada em 16/03/11 sem destaques. Relatório da AUDIN nº 15/11, auditoria na unidade Juiz de Fora; o Conselho chama a atenção para as recomendações apresentadas quanto à regularização das horas extras realizadas. Atas do CONFIS não foram encaminhadas ao CONSAD e à CGU-PR/MG no mês de março/2011.

Providência Adotada: As Atas faltantes foram entregues no mês de julho e 2007 quando a execução de Investimento a Ceasaminas executou 81,4% do que foi proposto para 2011.

Nota: A CEASAMINAS gera os seus próprios recursos para exercer as suas atividades.

Ata nº 127
27/05/2011

A ata nº 159 do Conselho de Administração realizada em 27/04/11, menciona a realização de reunião entre representantes da Ceasaminas e Secretaria do Tesouro Nacional do Ministério da

Agricultura, para análise da proposta de retirada da Ceasaminas do Plano Nacional de Desestatização – PND 5.

Providência Adotada: Processo continua em análise pois envolve outros órgãos.

Ata nº 128
04/07/2011

Foram encaminhadas as atas nº 124, de 14/03/2011 e nº 125, de 01/04/2011. Sem destaques.

Ata nº 129
01/07/2011

O Conselho fiscal recomenda um planejamento mais cuidadoso, para o PDG. Quanto à quantidade de despesas realizadas sem programação. Fato também recomendado em ata nº 161, de 30/0/6/11 pelo CONSAD.
Providência Adotada: recomendação acatada vide anexo 01

Ata nº 130
25/08/2011

Em reunião do Conselho Fiscal desta data não houve destaques relevantes.

Ata nº 131
30/09/2011

Em reunião do Conselho Fiscal foi apresentado o novo conselheiro, o Sr. Fábio José Pereira, em substituição ao Sr. André Luiz Gonçalves Garcia. O CONSAD deu destaque à pretensão do Governo Estadual de assumir o Mercado Livre do Produtor – MLP e aprovou o encaminhamento do assunto ao Tesouro Nacional.

Providência Adotada: Governo Estadual ainda assumiu o Mercado Livre do Produtor

Ata nº 132
07/11/2011

Em reunião do Conselho Fiscal foi eleito o novo Presidente do Conselho o senhor Fábio José Pereira, que fez uma apresentação ao colegiado e aos funcionários, destacando a importância destes na orientação dos trabalhos dos conselheiros.

Ata nº 133
09/12/2011

Em reunião do Conselho Fiscal desta data não houve destaques relevantes

9.2 RECOMENDAÇÕES DO CONSELHO DE ADMINISTRAÇÃO 2011

Ata:156
Data: 24/02/11
Análise das Atas Direx e Confins, Destinação dos dividendos exercício 2010, apresentação do resultado operacional 2011, Assuntos diversos.

Sem recomendações.

Ata:157
Data:24/02/11
Análise das Demonstrações Contábeis e Financeira de 2010, o Orçamento de Capital e Investimento e Proposta da Diretoria CeasaMinas.

Sem recomendações.

Ata:158
Data:16/03/2011
Apresentação do Programa de Dispêndio Global – PDG referente ao mês de janeiro/11, Assuntos Diversos.

Sem recomendações.

Ata:159
Data:27/04/2011
Apresentação do Relatório de Acompanhamento de Controle das Receitas e Despesas de Janeiro e Fevereiro/2011, Apresentação do Programa de Despesas Globais – PDG, Assuntos Diversos.

Sem Recomendações.

Ata:160
Data:27/05/2011
Análise de Atas de Direx e Confins, Apresentação do relatório de Acompanhamento de Controle de Receitas e Despesas, Apresentação do Programa de Despesas Globais – PDG, Assuntos Diversos.

Sem Recomendações.

Ata:161

Data:30/06/2011
Apresentação do Programa de despesas globais – PDG maio/11, Nota Técnica MLP, Assuntos Gerais.

Foi solicitado ao Presidente da empresa que elabore uma proposta de reformulação orgamentária, visando corrigir distorções.

Foi solicitado que seja incluída na pauta das reuniões do Consad as cópias das atas do Conselho Fiscal e da Direx com antecedência, visando subsidiar os conselheiros, evitando indagações desnecessárias.

Providência Adotada: Recomendação Acatada vide anexo 01

Ata:163
Data:26/08/2011
Por insuficiência de quorum não foi iniciada a sessão, ficando convocada para o proximo dia 01/09/2011.

Ata:164
Data:01/09/2011
Análise das Atas da Direx e Confins, Análise da programação do orçamento – exercício 2011, Assuntos Diversos.

O conselho tomou conhecimento da ata de reunião da DIREX, sem objeções. O conselho de administração necessita de informação sobre abordagem feita na ata do Conselho Fiscal de nº129 de 21/07/2011, “a relação dos funcionários com vínculo com a construtora...” O conselho não entendeu com referência ao item que trata da Construtora Paraopeba. O conselho aguarda manifestação do Conselho Fiscal.

Providência Adotada: Auditoria Interna elaborou um Relatório Extraordinário de nº34 objetivando sanar as dúvidas do CONSAD e CONFIS

Ata:165
Data:16/09/2011
Análise e aprovação da Ata 164, Apresentação do PDG de julho de 2011, Assuntos Diversos.

Foi informada a aprovação pela Assembléia Geral Extraordinária, em sua seção 41ª, de 31/08/2011, da alteração estatutária que cria vaga no CONSAD a ser ocupada por representante dos funcionários da Empresa, em conformidade à Resolução CGPAR nº 03, de 31/12/2010. A partir daí, há que se regulamentar o processo de escolha desse representante, tendo o Conselho atribuído a responsabilidade à Diretoria Executiva, que deverá apresentar noticias do que sobrevier em próxima reunião deste Conselho.

Providência Adotada: A Presidência da CEASAMINAS nomeou uma Comissão Especial para tratar da Resolução 03 emitida pela CGPAR, esclarecemos ainda que os trabalhos serão finalizados no final do mês de 02/2012

Ata:166
Data:25/10/2011
Posse dos novos Conselheiros de Administração, Sr. Aluízio Davis Neto e Sr. Manoel Rodrigues dos Santos Junior, Análise das Atas DIREX e CONFINS, Apresentação dos resultados do Programa de Eficiência Energética, Apresentação do Programa de Despesas Globais – PDG agosto/2011, Assuntos Diversos.

O Presidente do Conselho recomendou que a Diretoria da Empresa buscasse providências no sentido de sanear divergências apontadas em reunião do Conselho Fiscal no tocante à atuação de terceirizados, que poderiam estar sendo utilizados em tarefas da empresa não compatíveis com sua condição, assunto abordado na 164ª Reunião deste Conselho, com o pedido de informação ainda pendente.

Providência Adotada: Recomendação Acatada

Ata:167
Data:18/11/2011
Análise das Atas DIREX e CONFINS, Análise da minuta da Resolução da Diretoria para eleição de empregado ao Conselho de Administração, Apresentação do Histórico das Ceasas no Brasil e a realidade da CeasaMinas no contexto nacional, Assuntos Gerais.

Quanto a Minuta da Resolução da Diretoria para eleição de empregado ao Conselho de Administração, os conselheiros tomaram conhecimento e fizeram algumas observações, solicitou que se observe a Portaria MOG nº26, de março de 2011 e feita as devidas correções e de acordo e com a legislação vigente, aprovado.

Providência Adotada: Recomendação Acatada

Ata:168
Data:16/12/2011
Análise das Atas DIREX e CONFINS, Análise do Programa de Dispêndios Globais – PDG do período de janeiro a novembro de 2011, Apresentação do Planejamento Estratégico da CeasaMinas para os próximos 4 (quatro) anos, Apresentação dos resultados do Programa de Eficiência Energética, Assuntos Gerais.

O Conselho tomou conhecimento e solicitou ao presidente da empresa que apresentasse o planejamento estratégico à Secretaria Executiva do Ministério da Agricultura Pecuária e Abastecimento e aos órgãos competentes.

Providência Adotada: O trabalho está sendo executado pelo Departamento de Planejamento

7.11. OBRIGAÇÕES LEGAIS EM RELAÇÃO ÀS ENTIDADES DE PREVIDENCIA PRIVADA

Não se aplica

8 - RELATO GERENCIAL SOBRE A GESTÃO DE ÁREAS ESSENCIAIS DA UNIDADE, COM BASE NOS TRABALHOS REALIZADOS.

8.1. CUMPRIMENTO DAS METAS PREVISTAS NO PLANO PLURIANUAL E NA LEI DE DIRETRIZES ORÇAMENTÁRIAS, DESTACANDO, PARA CADA PROGRAMA DE GOVERNO OU PROGRAMA DE TRABALHO DA ENTIDADE QUE SEJA OBJETO DE UMA AÇÃO DE AUDITORIA:

A) AÇÃO ADMINISTRATIVA

I - Meta prevista/alcançada

Foram necessárias algumas adequações no PDG para que as metas previstas no Plano Plurianual e na Lei de diretrizes Orçamentárias, fossem cumpridas. Os valores apresentados abaixo já estão com a nova reprogramação orçamentária.
Vide Anexo 01

II – AÇÕES SOCIAIS

RESPONSABILIDADE SOCIAL EMPRESARIAL

A CEASAMINAS é uma empresa que exerce papel estratégico no sistema alimentar brasileiro, com expressivo impacto sobre a economia. É uma empresa de economia mista do Governo Federal vinculada ao Ministério da Agricultura, Pecuária e Abastecimento (MAPA). Em 36 anos a empresa se tornou a mais diversificada do Brasil, ocupando o segundo lugar a nível nacional de hortigranjeiros. Através do Comitê de Responsabilidade Social Empresarial a empresa desenvolve inúmeros projetos sociais nas áreas de educação, segurança alimentar, meio ambiente, cultura, criança e adolescente, assistência social, lazer, sempre ancorados na ética, transparência, compromisso, bem-estar coletivo e justiça social.

INSTITUTO CEASAMINAS/PRODAL BANCO DE ALIMENTOS

Consolidado desde 2002, o programa banco de alimentos atua constantemente no combate ao desperdício de alimentos no entreposto de Contagem da CeasaMinas, e na minimização da fome na Região Metropolitana de Belo Horizonte - RMBH. O programa contribui para o abastecimento alimentar de redes de promoção e proteção social, contribuindo desse modo, com a diminuição da fome e da desnutrição das populações em situação de vulnerabilidade social, alimentar e nutricional.

O banco de alimentos faz o elo entre os beneficiários e os potenciais doadores, realizando a arrecadação de alimentos em condições de consumo humano entre os permissionários e produtores rurais que comercializam na CeasaMinas, repassando para sociedade civil sem fins lucrativos, que produzem e distribuem refeições, gratuitamente, a pessoas em situação de vulnerabilidade social, alimentar e nutricional. O repasse também é realizado para outros programas de segurança alimentar que atuam na RMBH.

Em consonância com o Governo Federal o Prodal Banco de Alimentos está enquadrado no Programa Brasil Sem Miséria, ao qual tem a missão de promover e consolidar a Política Nacional de Segurança Alimentar e Nutricional, garantindo o acesso regular e permanente a alimentos de qualidade e em quantidade suficientes, observando as práticas alimentares promotoras da saúde e respeitando a diversidade cultural.

No ano de 2011 o programa continuou desenvolvendo o projeto de processamento de alimentos que visa reduzir ainda mais o desperdício de alimentos, garantir a sanidade e facilitar a forma de preparo. Foram distribuídos 2.747 kg de frutas e hortaliças minimamente processadas e 11.655 kg de polpa de frutas congeladas.

O programa desde a implantação apresentou decréscimo na arrecadação e doação, em 2011 foram arrecadados 1.648.741 kg de alimentos e foram distribuídos 1.174.019 kg de alimentos

Comparativo de Resultados – Quantidade de Alimentos (kg)			
Ano	**Vol. Recebido**	**Vol. Distribuído**	**Vol. Descartado**
2010	1.896.295	1.500.059	396.236
2011	1.648.741	1.174.019	459.558
Variação %	-13.05%	-21.73%	+15.98

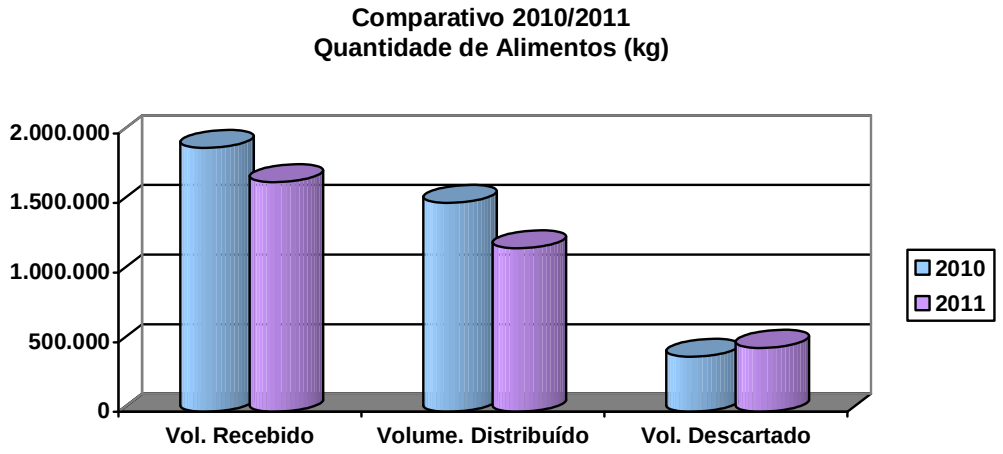

Para a realização de suas atividades a banco de alimentos conta com a doação de alimentos de parceiros, em 2011 foram 70 (setenta) permissionários, um decréscimo 51,39% no número de permissionários doadores, 3 (três) programas de segurança alimentar, produtores rurais de

Minas Gerais que comercializam no Mercado Livre do Produtor, Sociedade Companhia das Obras (sociedade civil) e a Companhia Nacional de Abastecimento – CONAB.

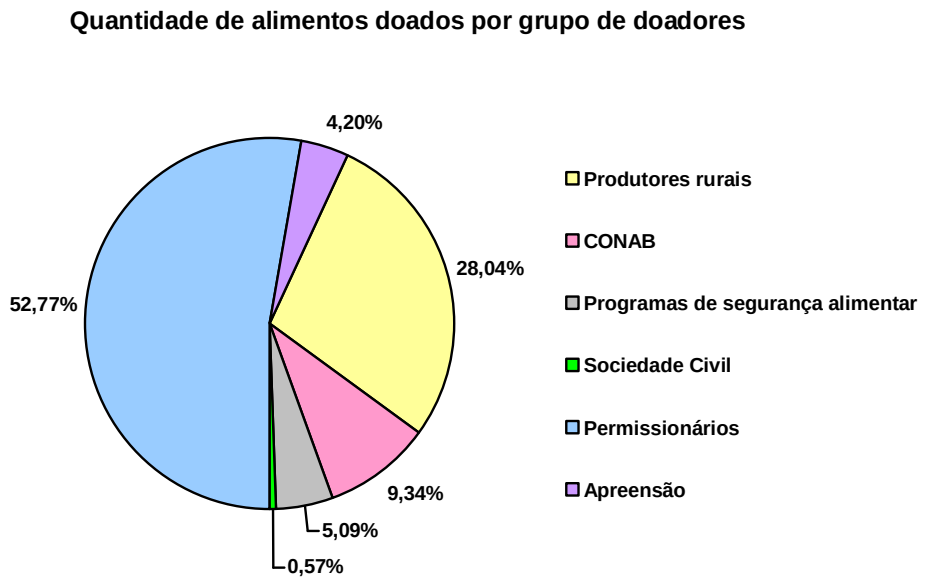

Em 2011 foram beneficiadas diretamente 32.305 pessoas atendidas por 239 instituições sociais atendidas periodicamente e eventualmente, distribuídas em 29 municípios mineiros. O Prodal Banco de Alimentos também beneficiou 06 programas de segurança alimentar da Região Metropolitana de Belo Horizonte beneficiando indiretamente 29.982 pessoas através de 150 instituições sociais.

Comparativo de Atendimento Nº de instituições sociais atendida		
Ano	**Instituições sociais diretas**	**Instituições sociais indiretas**
2010	239	286
2011	194	150
Variação %	-18.83%	-47.55%

Comparativo de Beneficiários Nº de pessoas beneficiadas		
Ano	**Diretamente**	**Indiretamente**
2010	34.867	61.118
2011	32.305	29.982

Variação %	-7.35%	-50.94%

Prodal Banco de Alimentos – Atividades - 2011			
Atividades/Ações	**Parceiros**	**Objetivos**	**Resultados**
Realização da palestra "Responsabilidade Sócio Ambiental: economia de energia e energia alternativa"	Realizado pela CeasaMinas.	Orientar os gestores das entidades cadastradas quanto a responsabilidade ambiental, a partir da economia de energia.	26 participantes.
Realização da palestra "Princípios da liderança no Terceiro Setor"	Faculdade AVODAH de Ensino Empresarial .	Orientar os gestores quanto a liderança no Terceiro Setor.	25 participantes.
Realização de Pesquisa da situação sócio-familiar das famílias do bairro Oitis - Contagem	- Centro de Referência Regional em Saúde do Trabalhador - Associação de Mulheres e Moradores do Bairro Oitis	Conhecer a realidade sócio-econômica de famílias que se encontram em situação de vulnerabilidade social moradoras do bairro oitis, no município de Contagem	47 famílias abordadas
Apresentação e debate do documentário "Peraí é Nosso Direito"	Realizado pela CeasaMinas	Promover um momento de discussão quanto aos direitos e deveres do cidadão	27 participantes.
Realização do "Curso Noções sobre Previdência Social: benefícios e serviços"	Previdência Social	Capacitar os gestores das instituições cadastradas no Prodal quanto aos direitos e deveres previdenciários	25 pessoas
Realização de oficina da saúde com as famílias do bairro Oitis - Contagem	- Centro de Referência Regional em Saúde, do Trabalhador - Associação de Mulheres e Moradores do Bairro Oitis	Conhecer as condições de saúde de famílias que se encontram em situação de vulnerabilidade social moradoras do Bairro Oitis, no município de Contagem	45 pessoas
Mobilização das entidades para	Companhia das Obras.	Promover a participação das entidades na	113 pessoas se inscreveram como

participação na campanha "Coleta de Alimentos".		campanha, da qual serão beneficiárias.	voluntários no dia da campanha, e foram arrecadados 6.955 kg de alimentos não perecíveis.
Mobilização das entidades para participação no lançamento da cartilha "Planejamento Estratégico no Terceiro Setor II"	Faculdade Arnaldo Jansen	Capacitar os gestores das instituições cadastradas no Prodal quanto a gestão contábil e elaboração de projetos.	38 pessoas
Participação nas reuniões da Rede Metropolitana de Bancos de Alimentos.	FUMEC, Bancos de Alimentos de Contagem, Belo Horizonte, Betim, Sabará, Ribeirão das Neves e Programa Mesa Minas.	Qualificar e fortalecer as ações dos Bancos de Alimentos da Região Metropolitana de Belo horizonte.	Realização de 4 encontros.
Visitas ao Prodal Banco de Alimentos	Escolas públicas e privadas, Universidades, organizações governamentais e sociedade civil.	Visita guiada para conhecer as atividades do banco de alimentos.	1.300 visitantes.
Estágio Supervisionado	PUCMINAS	Realização de estágio supervisionado para acompanhar os processos operacionais, administrativos, e qualidade de uma UAN e desenvolvimento de projetos.	10 estagiários. Projetos: Avaliação do estado nutricional dos funcionários; desenvolvimento de novas tecnologias de processamento de alimentos; testes de receitas saudáveis; procedimentos de higienização pessoal e ambiental e oficina sobre alimentação de idoso.

Metas de 2012

Trabalhar os seis programas sociais permanentes: Banco de Alimentos PRODAL; Programa de Combate ao Trabalho Infantil; Programa de Combate a indícios de Abuso e Exploração Infanto-Juvenil; Projeto Aprendiz Legal, Projeto CEASACIDADÃ. – Educação de Jovens e Adultos e Telecentro Digital; Proposta para projetos de aprendizagem, relacionado ao meio ambiente; Continuidade das ações, junto ás famílias catantes dentro do entreposto, fazer cadastros e atende-las através de entidades locais e Prodal; Ação na área da saúde do trabalhador da Ceasa - criar comissão para estudar e planejar propostas que serão apresentadas à diretoria, a

exemplo de ginásticas laborais e outras experiências; Continuidade das campanhas na área de saúde, dentre outras, Combate contra a Dengue – H1N1 (gripe suína) – saúde da mulher – saúde do homem; DST/AIDS campanha de saúde no MLP, aferição de pressão, glicose, massa corporal.

Desenvolvimento de Projetos
PAA – Programa de Aquisição de Alimentos – Parceria CONAB – Ministério de Desenvolvimento Social e Prodal Banco de Alimentos
Projeto de Doação Simultânea – Parceria CONAB – Ministério de Desenvolvimento Social e Prodal

Desenvolvimento de Programas
Criança e adolescente
Educação de jovens e adultos
Inclusão digital
Segurança alimentar
Geração de Emprego e Renda
Saúde

Ações Permanentes
Participação nas políticas públicas:
Conselhos, comitês, grupos de trabalho, campanhas, fóruns, conferências, etc.)

Público prioritário
Usuários do entreposto e comunidade do entorno do entreposto de Contagem: Regionais, Naional e Ressaca (Contagem) e bairros de Ribeirão das Neves.

8.5. AVALIAÇÃO DO GERENCIMENTO DA EXECUÇÃO DOS CONVÊNIOS, ACORDOS E AJUSTES FIRMADOS:

Para este tópico elaboramos a uma planilha com as identificações solicitada na Instrução Normativa que trata a matéria e que se encontra no **ANEXO 04: QUADRO DE DETLHAMENTO DAS TRANSFERÊNCIAS**

8.6. A Verificação Da Consistência Da Folha De Pagamento De Pessoal, Identificando Os Nomes Dos Servidores E Funcionários Que Tiveram Sua Folha De Pagamento Revisada, E O Método De Seleção Da Amostragem, Se For O Caso, Para Verificação Da Legalidade Dos Atos, Confirmação Física Dos Beneficiários E A Regularidade Dos Processos De Admissão, Cessão, Requisição, Concessão De Aposentadoria, Reforma E Pensão.

DEPARTAMENTO DE RECURSOS HUMANOS

A) Limite do Quadro de Pessoal

Conforme Portaria 1.139/2001, de 30/10/2001, da Secretaria-Executiva do Ministério do Planejamento, Orçamento e Gestão, que estabelece o limite máximo de empregados do quadro próprio das empresas públicas, sociedades de economia mista e demais empresas controladas pela União. O limite fixado para a CEASA/MG por esta portaria é de 272 empregados. Conforme verificamos estamos abaixo deste quantitativo.

QUADRO DE PESSOAL	Out/11	Nov/11	Dez/11
Funcionários Ativos	206	206	207
Em Férias	18	19	15
Ativo (RA)	13	11	12
Admitidos	02	01	01
Demitidos	01	03	01
TOTAL NA FOLHA	238	234	234
Afastados pelo INSS	22	23	23
Licença Sem Vencimento	01	02	02
TOTAL DO QUADRO	**261**	**259**	**259**

Outros (Conselheiros)	06	06	07

As empresas cujos quantitativos de pessoal próprio estejam acima dos limites fixados nesta Portaria terão prazo de 180 (cento e oitenta) dias, a contar da publicação desta Portaria, para se adequarem aos novos limites.

B) Excesso de Horas Extras Durante a Jornada de Trabalho

Em nossa auditoria, foi evidenciado que alguns funcionários da CEASAMINAS estão laborando eventualmente por mais de 10 (dez) horas por dia, em desconformidade com a Consolidação das Leis Trabalhistas (CLT).

A Folha de Pagamento de Pessoal apresentou-se consistente e dentro das normas da empresa e legislação pertinente. Não foram identificados: atos ilegais ou revisões na gestão do exercício de 2009.

A confirmação física dos beneficiários é consistente em face dos controles da associação dos empregados que informa ao Setor de Pessoal todas as alterações ocorridas. Consta do referido relatório, algumas recomendações da Auditoria Interna, sem irrelevância.

C) Descontos

Em nossa amostragem constatamos que 4 (quatro) funcionários cujo matriculas de nº 1.227, 339, 377e 1.882, tiveram descontos acima desse limite de 40% (quarenta por cento). Decreto Lei nº5. 452 de 01/05/1943: Art. 462 “Ao empregador é vedado efetuar qualquer desconto nos salários do empregado, salvo quando este resultar de adiantamentos, de dispositivos de lei ou de contrato coletivo”.

9 - FATOS RELEVANTES DE NATUREZA ADMINISTRATIVA OU ORGANIZACIONAL COM IMPACTO SOBRE AUDITORIA INTERNA:

RISCO DE AUDITORIA

Foram estabelecidos os objetivos tendo como base uma análise de riscos, através do trabalho realizado pelo grupo de auditores internos da CeasaMinas, submetendo este trabalho, para validação do corpo técnico da CGU – Controladoria Geral da União.

O trabalho de análise de risco deve ser continuamente melhorado, devendo ser sistematicamente revisto, acompanhando as mudanças na legislação, o crescimento da empresa, a disponibilidade orçamentária e a evolução da tecnologia.

Depois de escolhido um processo, o primeiro passo é identificar quais são as suas possíveis falhas, avaliar o que pode estar saindo errado no processo, para em seguida propor uma revisão dos controles que deverão ser monitorados, a fim de reduzir o risco ou eliminá-lo.

Este trabalho segue a seguinte estrutura:
Item: Identifica a atividade.
Risco: elenca os prováveis impactos.
Controle: Elenca os possíveis procedimentos, que seguidos poderão evitar os riscos ou minimizar seus impactos.

9.1. Execução Orçamentária.
Risco:
A não execução das Receitas;
A forma de execução das Despesas.

Controle:
Verificar as diretrizes estabelecidas;
Verificar se a Unidade cumpriu com as diretrizes;
Comprovar a observância dos dispositivos legais;
Determinar a materialidade das eventuais divergências encontradas;
Alertar para a correção dos desvios.

Resultado Esperado: Que a arrecadação se efetive, e que as despesas se mantenham no nível desejado.

9.2. Auditoria Relatório Inventário Físico do Caixa.
Risco:
Falta de recurso no caixa;
Divergência entre valor contabilizado e valor utilizado;
Utilização inadequada de recursos.

Controle:
Verificar se foi feita a contagem de caixa;
Verificar a coerência de informações entre a Contabilidade e a Tesouraria.

Resultado Esperado: A utilização correta das contas bancárias, e o controle dos saldos relevantes.

9.3. Balancete.
Risco:
Ativo Super-avaliado;
Despesa Super-avaliada;
Passivo Sub-avaliado;
Receita Sub-avaliada.

Controle:
Aplicar os procedimentos básicos de auditoria do teste para Super-avaliação;
Aplicar os procedimentos básicos de auditoria do teste para Sub-avaliação.

Resultado Esperado:
Que as contas tenham um comportamento previsível e permaneçam com bons os índices financeiros.

9.4. Deptº Financeiro – Seção de Tesouraria.
Risco:
Erro no lançamento entre contas bancárias;
Falta de registro de aplicações financeiras;
Falta de registro de transferências;
Valor elevado de numerário em transito.

Controle:
Identificar os tipos de contas de movimentação (contas de movimento, contas de depósitos, contas de cobrança);
Identificar as contas de aplicação;
Verificar as contas de transferências;
Verificar as contas de valores em trânsito.

Resultado Esperado: Que efetue os pagamentos dentro do prazo, e tenha bons controles de entrada e saída de numerário.

9.5. Deptº Financeiro – Seção de Cobrança.
Risco:
Recebimentos não efetuados dentro do prazo;
Existência de saldos a receber não confirmados;
Não pagamento de multas e juros de devedores em atraso;
Existência de controles inadequados;

Controle:
Verificar mediante relatório analítico, contas a receber;
Verificar os processos de cobrança;
Verificar as conciliações de contas da contabilidade.

Resultado Esperado: Que a empresa mantenha controles adequados de cobrança, e que possa maximizar os recebimentos.

9.6. Auditoria Relatório Inventário Patrimônio.
Risco:
Cada setor verifica seus próprios bens, quando da assinatura do Termo de Responsabilidade;

Não há fiscalização das saídas dos móveis e equipamentos dos setores;
Existência de bens não localizados;
Desatualização das informações no sistema patrimonial.

Controle:
Verificação do trabalho da Comissão incumbida da verificação física dos bens;
Obrigatoriedade e instrução de preenchimento dos formulários de movimentação de bens;
Apuração de responsabilidade, dos bens não localizados;
Treinamento dos funcionários, e sistema adequado para atualização das informações.

Resultado Esperado: Que os bens imobilizados estejam devidamente regularizados, e que tenha um bom controle das aquisições e baixas.

9.7. Deptº de Engª – Manutenção Física e Ambiental.
Risco:
Instalações elétricas em más condições;
Irregularidade nas licitações;

Verificação:
Das condições de segurança e laudo do Corpo de Bombeiros;
Verificação das licitações e dos contratos.

Resultados Esperado: Que a empresa tenha seu equipamento e imóveis em bom estado de funcionamento e de conservação, correndo o menor risco possível.

9.8. Deptº Administrativo – Recursos Humanos.
Risco:
Pagamento de vantagens e benefícios concedidos de forma indevida;
Funcionários em desvio de função;
Funcionários terceirizados ocupando cargos de funcionários efetivos (concursados);
Passivo trabalhista e fiscal.

Controle:
Examinar o cadastro de pessoal do quadro permanente da empresa;
Verificar o controle dos rendimentos, gratificações e benefícios;
Verificar o recolhimento das obrigações.

Resultado Esperado: Adequação dos controles de pessoal a legislação vigente.
Evitar passivo trabalhista e fiscal.

9.9. Processos Licitatórios.
Risco:
Favorecimento a Fornecedores;

Controle:
Verificar se os procedimentos adotados na licitação estão em conformidade com a legislação vigente;

Resultado Esperado: Que a empresa possa obter os produtos e serviços necessários, de acordo com a legislação vigente e os princípios da Administração Pública.

9.10. Auditoria Relatório Inventário Físico de Almoxarifado.
Risco:
Erro na conferência da relação de bens.

Controle:
Verificar os Termos de Responsabilidade de matérias;
Verificar as conciliações contáveis;
Verificar o relatório emitido pela Comissão de Inventário.

Resultado Esperado: Que a Comissão de Inventário Físico de Almoxarifado, tenha desempenhado bem o seu trabalho.

9.11. Deptº Financeiro – Seção de Pagamentos.
Risco:
Critérios inadequados de cobrança;
Existência de favorecimentos;
Não efetivação dos pagamentos nos prazos de vencimento.

Controle:
Examinar as exigibilidades mais relevantes;
Verificar o nível de endividamento da empresa;
Verificar os critérios para pagamento de contas vencidas;
Verificar os prazos de vencimento da conta Fornecedores.

Resultado Esperado: Que a empresa mantenha níveis razoáveis de endividamento, e que os fiscais de contrato cumpram bem a sua função de conferência e acompanhamento dos contratos.

9.12. Deptº Administrativo Seção de Compras.
Risco:
Fracionamento de compras;
Ilegalidade;
Pesquisas de preços com incidência dos mesmos fornecedores;
Nota Fiscal com rasura e data de emissão vencida;

Controle:
Planejamento das necessidades, considerando histórico e projeção de demanda;
Rever os processos de compras;
Considerar os preços do almoxarifado como referência para negociação;
Rodízio de fornecedores,
Consultar novos Fornecedores nos sistemas públicos.
Exigir o documento fiscal devidamente preenchido sem erros ou rasuras.

Resultado Esperado: Que as compras sejam feitas de acordo com a legislação vigente, e que seja evitado o fracionamento de despesas e o favorecimento de fornecedores.

9.13. Deptº Administrativo Seção de Materiais e Patrimônio.

Risco:
Desvio de estoque;

Controle:
Verificar o armazenamento dos materiais;
Verificar o controle de entradas e saídas, dos materiais;
Verificar o inventário e confrontar com a contabilidade;
Verificar as conciliações contáveis.

Resultado Esperado: Que a empresa mantenha um bom controle e distribuição dos bens em estoque.

9.14. Deptº Administrativo – Seção de Expediente.
Risco:
Falta de controle de processos;
Falta de controle de contratos;
Erros na remessa de malotes para Interior;
Falta de controle das contas telefônicas.

Controle:
Verificação dos procedimentos para abertura de processos;
Verificação dos controles de contratos, malotes e contas telefônicas.

Resultado Esperado:
Que o setor mantenha um bom controle dos contratos, e das ligações telefônicas e envio de malotes ao Interior.

9.15. Deptº Administrativo – Seção de Comunicação.
Risco:
Falta de contratos;
Gastos acima do limite de contratos;
Fracionamento de despesas;
Publicidades irregulares.

Controle:
Verificação dos contratos;
Verificação das requisições de serviços e materiais do setor;
Verificação de gastos com Autônomos;
Verificação da legalidade das publicidades.

Resultado Esperado: Que a empresa tenha bons controles dos contratos de comunicação e cumpra com a legislação vigente.

9.16. Contratos de Prestação de Serviços Contínuos.
Risco:
Ausência de registro das ocorrências;
Prejuízo financeiro para empresa;

Insatisfação com a qualidade dos serviços previstos nos contratos;
Quantidade de funcionários disponibilizados, inferior à contratada;
Terceirizados sem crachás ou uniformes;

Controle:
Registro formal das planilhas de avaliação/medição de serviço;
Aplicar as cláusulas de controle de qualidade prevista no contrato;
Verificação das obrigações e direitos contratuais;
Supervisão do controle de freqüência;
Verificação por amostragem;
Controle de uso de EPIs.

Resultado Esperado: Que as empresas contratadas mantenham uma boa qualidade nos serviços prestados, e que os gastos estejam de acordo com os princípios da Administração Pública e legislação vigente.

9.17. Associação de Funcionários da Ceasa.
Risco:
Descontos indevidos na folha de pagamento de funcionários;
Repasses indevidos para a Associação;

Controle:
Verificação da folha de pagamento de funcionários;
Verificação dos convênios e repasses para a Associação.

Resultado Esperado: Que os repasse e descontos dos funcionários estejam de acordo com a legislação vigente.

9.18. Associação dos Comerciantes da Ceasa.
Risco:
Repasses indevidos para a associação.

Controle:
Verificação dos convênios e repasses efetuados para a Associação.

Resultado Esperado: Que o repasse a Associação esteja de acordo com a legislação vigente.

9.19. Acompanhamento do Sistema Integrado de Gestão.
Risco:
Falha nos procedimentos e rotinas dos setores;
Falta de segurança dos relatórios gerados pelos setores.

Controle:
Verificação das rotinas implementadas no sistema informatizado;
Verificação da confiabilidade das informações geradas;
Confronto dos relatórios com os procedimentos executados;
Propostas de alteração nos procedimentos e rotinas dos setores da empresa.

Resultado Esperado: Que a empresa tenha bons controle de processos, e que sejam informatizados de forma racional e eficiente.

9.20. Deptº Operações – Seção de Cadastro.
Risco:
Sublocação não autorizada;
Concessionário com contrato vencido;
Comercialização de produtos não autorizados;

Controle:
Verificação dos dados de cadastro;
Verificação do Contrato de concessão do espaço.

Resultado Esperado: Que os cadastros de Produtores e Comerciantes, estejam de acordo com a legislação vigente, e evite o comercio dos atravessadores.

9.21. DETEC – Seção de Informação de Mercado.
Risco:
Falhas nas informações de mercados;
Falhas nas pesquisas de mercado;
Falhas na apuração da procedência dos produtos.

Controle:
Acompanhamento dos procedimentos de informações e pesquisas de mercado;
Verificação da apuração do VAF – Valor Adicionado Fiscal

Resultado Esperado: Que as informações fornecidas pelo setor sejam confiáveis.

9.22. Auditoria nas Unidades do Interior
Risco:
Venda de produtos de atravessadores;
Descumprimento do Regulamento de Mercado;
Comercialização sem atestado de produção da EMATER;
Falta de cobrança de Romaneio e Carnet de marcação de área.

Controle:
Verificar as informações do Romaneio e confrontar com as credenciais e documentação do produtor;
Verificação da atuação dos Orientadores de Mercado;
Verificação da emissão do atestado da EMATER;
Verificar o controle de entrada de mercadorias com o Romaneio e apresentação do carnet para marcação de área no MLP.

Resultado Esperado: Que as Unidades do Interior mantenham um bom controle de suas atividades e mantenham suas operações com eficiência e de acordo com as normas internas e legislação vigente.

MAPA ANÁLISE DE RISCO DE AUDITORIA

Fator de Risco / Setor	Pontuação	% Risco	Risco Máximo	% Relevância
Processos Licitatórios	**11,00**	**100,00**	**12**	**91,67**
Materialidade	**4,00**	36,36	4	33,33
Relevância	**3,50**	31,82	4	29,17
Criticidade	**3,50**	31,82	4	29,17
Auditoria Unidades do Interior	**8,75**	**100,00**	**12**	**72,92**
Materialidade	**3,00**	34,29	4	25,00
Relevância	**2,75**	31,43	4	22,92
Criticidade	**3,00**	34,29	4	25,00
Departamento de Comunicação - DECOM	**9,25**	**100,00**	**12**	**77,08**
Materialidade	**3,50**	37,84	4	29,17
Relevância	**3,00**	32,43	4	25,00
Criticidade	**2,75**	29,73	4	22,92
Agro-Qualidade	**5,50**	**100,00**	**12**	**45,83**
Materialidade	**2,00**	36,36	4	16,67
Relevância	**2,00**	36,36	4	16,67
Criticidade	**1,50**	27,27	4	12,50
Acompanhamento Inventário Físico do Almoxarifado	**8,00**	**100,00**	**12**	**66,67**
Materialidade	**3,25**	40,63	4	27,08
Relevância	**2,50**	31,25	4	20,83
Criticidade	**2,25**	28,13	4	18,75
Acompanhamento Elaboração Inventário Patrimônio	**9,25**	**100,00**	**12**	**77,08**
Materialidade	**3,75**	40,54	4	31,25
Relevância	**2,75**	29,73	4	22,92
Criticidade	**2,75**	29,73	4	22,92
Acompanhamento Inventário Físico do Caixa	**8,50**	**100,00**	**12**	**70,83**
Materialidade	**3,25**	38,24	4	27,08
Relevância	**2,75**	32,35	4	22,92
Criticidade	**2,50**	29,41	4	20,83
Balancete	**10,50**	**100,00**	**12**	**87,50**
Materialidade	**4,00**	38,10	4	33,33
Relevância	**3,25**	30,95	4	27,08
Criticidade	**3,25**	30,95	4	27,08
Execução Orçamentária	**10,50**	**100,00**	**12**	**87,50**
Materialidade	**4,00**	38,10	4	33,33
Relevância	**3,25**	30,95	4	27,08
Criticidade	**3,25**	30,95	4	27,08
Deptº Financeiro - Seção de Cobrança	**9,50**	**100,00**	**12**	**79,17**
Materialidade	**3,50**	36,84	4	29,17
Relevância	**3,25**	34,21	4	27,08
Criticidade	**2,75**	28,95	4	22,92
Seção de Pagamentos SEPAG	**8,50**	**100,00**	**12**	**70,83**
Materialidade	**3,75**	44,12	4	31,25
Relevância	**2,50**	29,41	4	20,83
Criticidade	**2,25**	26,47	4	18,75
Departamento de Recursos Humanos	**8,75**	**100,00**	**12**	**72,92**

Materialidade	**3,25**	37,14	4	27,08
Relevância	**3,25**	37,14	4	27,08
Criticidade	**2,25**	25,71	4	18,75
Sistema Integrado de Gestão	**8,50**	**100,00**	**12**	**70,83**
Materialidade	**2,75**	32,35	4	22,92
Relevância	**3,50**	41,18	4	29,17
Criticidade	**2,25**	26,47	4	18,75
DETEC - Seção Informação de Mercado	**7,00**	**100,00**	**12**	**58,33**
Materialidade	**2,25**	32,14	4	18,75
Relevância	**2,75**	39,29	4	22,92
Criticidade	**2,00**	28,57	4	16,67
Deptº de Engª, Manutenção Física Ambiental	**9,50**	**100,00**	**12**	**79,17**
Materialidade	**4,00**	42,11	4	33,33
Relevância	**3,00**	31,58	4	25,00
Criticidade	**2,50**	26,32	4	20,83
Deptº Administrativo - Seção de Compras	**10,25**	**100,00**	**12**	**85,42**
Materialidade	**4,00**	39,02	4	33,33
Relevância	**3,25**	31,71	4	27,08
Criticidade	**3,00**	29,27	4	25,00
Deptº Financeiro - Seção de Tesouraria	**9,25**	**100,00**	**12**	**77,08**
Materialidade	**3,50**	37,84	4	29,17
Relevância	**3,00**	32,43	4	25,00
Criticidade	**2,75**	29,73	4	22,92
Deptº Administrativo - Seção de Expediente	**6,50**	**100,00**	**12**	**54,17**
Materialidade	**2,25**	34,62	4	18,75
Relevância	**2,25**	34,62	4	18,75
Criticidade	**2,00**	30,77	4	16,67
Associação dos Funcionários da Ceasa - ARBECE	**6,75**	**100,00**	**12**	**56,25**
Materialidade	**2,25**	33,33	4	18,75
Relevância	**2,50**	37,04	4	20,83
Criticidade	**2,00**	29,63	4	16,67
Deptº Administrativo - Seção de Materiais e Patrimônio	**9,25**	**100,00**	**12**	**77,08**
Materialidade	**4,00**	43,24	4	33,33
Relevância	**3,00**	32,43	4	25,00
Criticidade	**2,25**	24,32	4	18,75
Associação dos Comerciantes da Ceasa - ACCEASA	**5,25**	**100,00**	**12**	**43,75**
Materialidade	**1,75**	33,33	4	14,58
Relevância	**1,75**	33,33	4	14,58
Criticidade	**1,75**	33,33	4	14,58

10 - DESENVOLVIMENTO INSTITUCIONAL E CAPACITAÇÃO DA AUDITORIA INTERNA

A Auditoria Interna apesar de vital importância para a empresa, figura em posição de destaque no organograma, mas ainda não está totalmente fortalecida, pois existe a necessidade de uma carga maior nos cursos de reciclagem. Não dispõe de uma consolidação dos Atos Normativos atualizados sistematicamente o que prejudica o desenvolvimento de novas metodologias e aplicadas à ação de auditoria.

Do nosso quadro de auditores participaram de cursos e seminários:

1. Participação de Marcus Vinicius D. Gomes Carneiro, José Cupertino Pereira Filho
   8º Convenção de Contabilidade de Minas Gerais
   Conselho Regional de Contabilidade de Minas Gerais
   Minas Gerais – Belo Horizonte
   Av. Claudio Manuel 639
   Período de 28 e 20/10/2011

2. Participação de, Marcus Vinicius D. Gomes Carneiro
   Ministério Público do Estado de Minas Gerais
   Congresso do Ministério Publico de Meio Ambiente da Região Sudeste
   Minas Gerais - Belo Horizonte
   06/04/20111 a 08/04/2011

3. Participação de Marcus Vinicius D. Gomes Carneiro
   OAB – MG
   Seminário do Direito Penal
   Período 01/12/2011

4. Carlos Cássio de Abreu Domingues
   Centrais de Abastecimento de Minas Gerais
   Período 03/05/2011 a 06/05/2011

5. Carlos Cássio de Abreu Domingues
   Pregão e Cursos Digital
   Ministrante; Ministro do TCU - Marcus Bemquerer Costa
   Auditoria Governamental
   Período: 01/06/11 a 03/06/11

6 Carlos Cássio de Aberu Domingues
   Seminário de Desenvolvimento Organizacional
   Atual Consultoria em Gestão Empresarial
   Período: 26 a 2711/2011

11 - CONCLUSÃO:

Das constatações, críticas e sugestões apresentadas em Relatórios de Auditoria originaram, em observância as Resoluções da Diretoria, Resoluções diversas, Normatizações e Atualizações determinantes de procedimentos internos da Empresa, traduzidos em melhor organização maiores integração entre as áreas visando eficiência e economicidade.

Demais inconsistências detectadas em auditorias, foram solucionadas ou estão sendo acertadas através de reuniões entre as áreas envolvidas e registradas através de Correspondência Internas

Carlos Cássio de Abreu Domingues
Chefe da Auditoria Interna
CRC/MG 63815

12 OUVIDORIA

No ano de 2011 foram enviadas 228 (duzentas e vinte e oito) manifestações, distribuídas entre as modalidades: Sugestão, Elogio, Denúncia, Reclamação e Solicitação. A maior parte da demanda continua sendo relativa às Solicitações, que representaram no período 62,28% (sessenta e dois vírgula vinte e oito por cento), sendo que os demais tipos de manifestação apresentaram homogeneidade na distribuição.

Gráfico 1

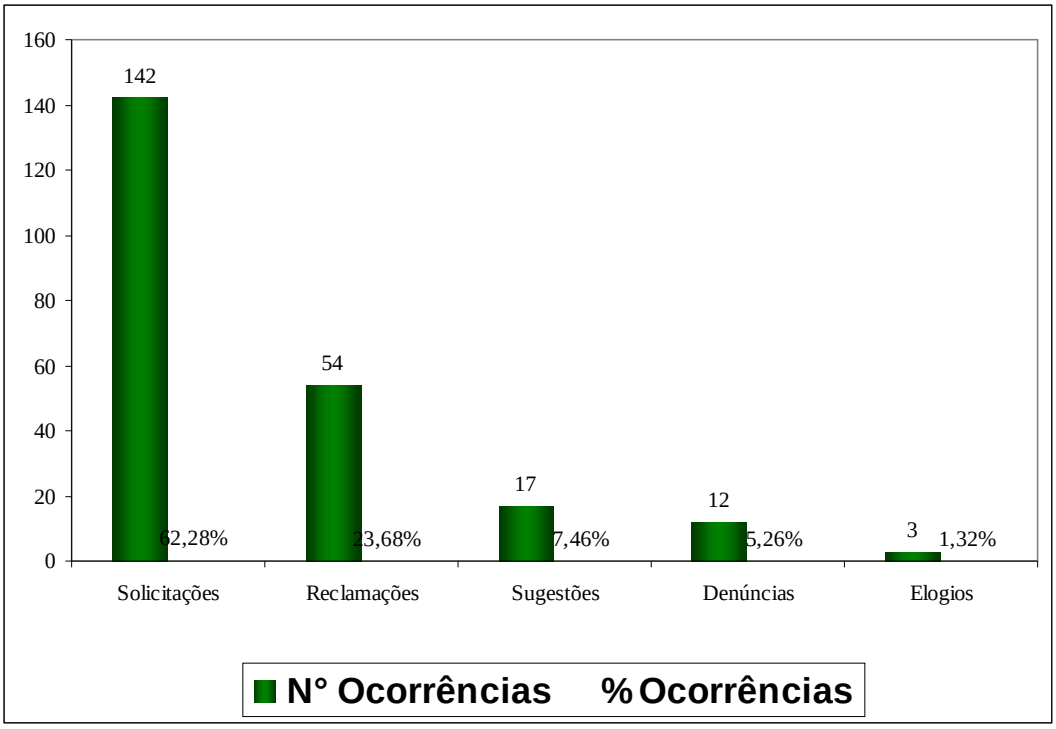

Fonte: Ouvidoria (Banco de dados dos registros de atendimentos realizados em 2011)

Obs.: A modalidade Reclamações teve um crescimento relevante registrado em Abril, em função da construção e implantação do Estacionamento de Motos no entreposto de Contagem.

12.1 Formas de Contato.

O atendimento da Ouvidoria é realizado por meio de telefone, fax, e-mail, internet, caixa de coleta, carta e pessoalmente sobre questões que os setores normais não solucionaram, negocia soluções com essas pessoas e dá encaminhamento às soluções, sendo que cada caso tem uma conclusão, relatório e arquivamento.

Gráfico 2

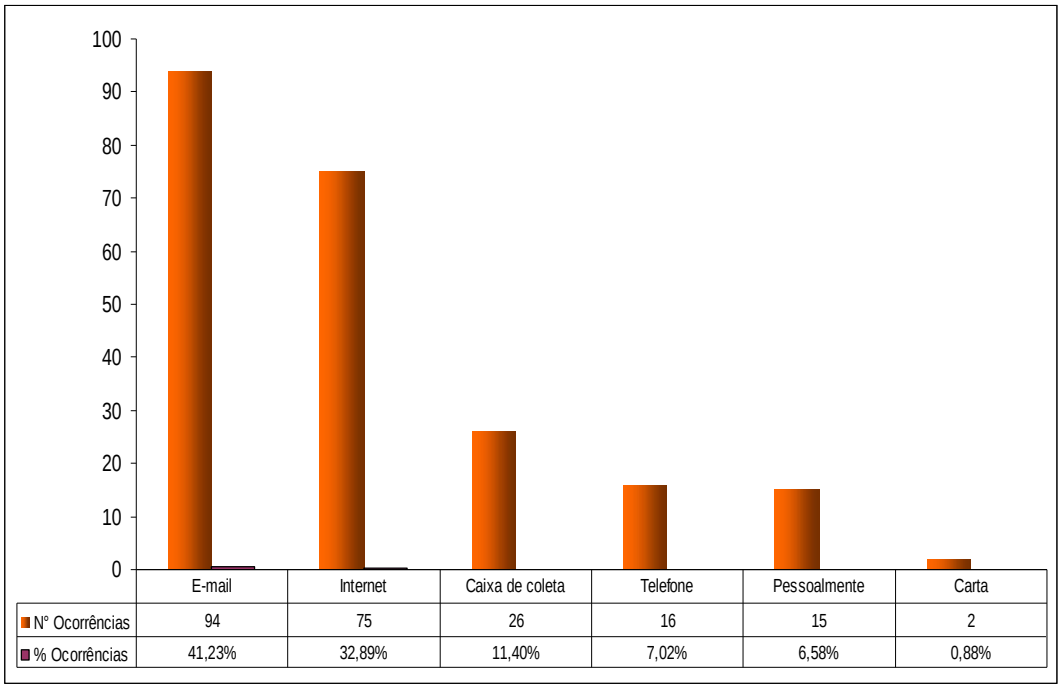

	E-mail	Internet	Caixa de coleta	Telefone	Pessoalmente	Carta
N° Ocorrências	94	75	26	16	15	2
% Ocorrências	41,23%	32,89%	11,40%	7,02%	6,58%	0,88%

Fonte: Ouvidoria (Banco de dados dos registros de atendimentos realizados em 2011)

O gráfico 2 demonstra que em 2011, a maioria das manifestações foi enviado por e-mail, pelo endereço ouvidoria@ceasaminas.com.br, representando 41,23 % (quarenta e hum virgula vinte e três por cento).

12.2 Grupo de Assuntos

As manifestações recebidas pela Ouvidoria são divididas em grupos específicos classificados por tema. Os grupos de assuntos estão classificados de acordo com a pertinência temática da competência de cada setor da CeasaMinas.

Gráfico 3

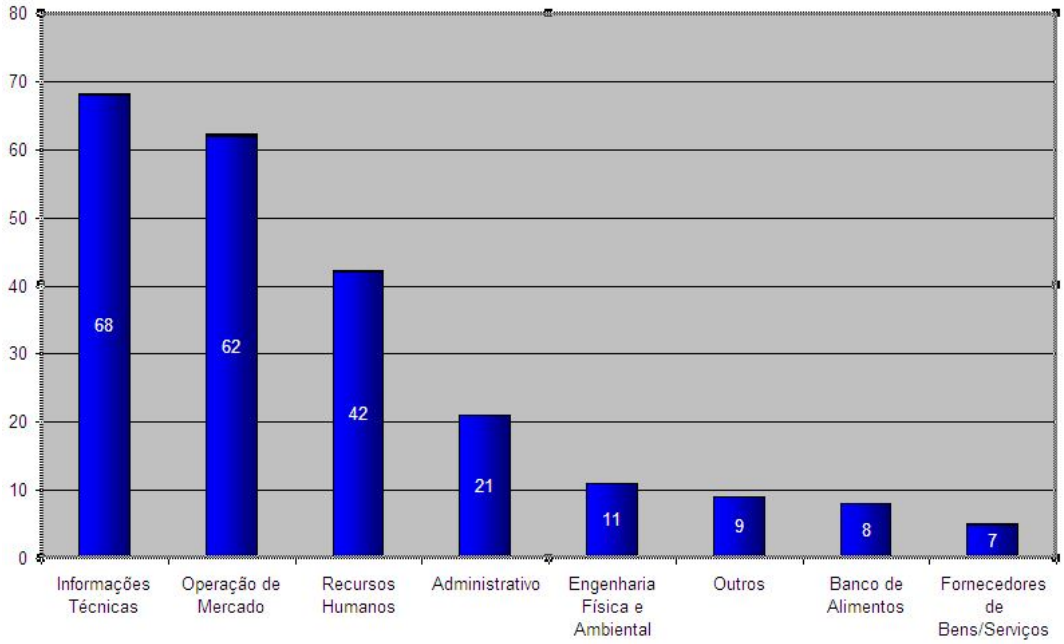

Fonte: Ouvidoria (Banco de dados dos registros de atendimentos realizados em 2011)

O gráfico 3 demonstra que em 2011 a maioria das manifestações recebidas, 29,82% (vinte e nove vírgula oitenta e dois por cento), foram aquelas pertinentes ao Grupo de Assuntos denominado Informações Técnicas – informações, em sua maioria demandadas ao Departamento Técnico / Seção de Informação de Mercado. Esse número é medido pela busca de informações sobre preços e ofertas dos produtos comercializados nos entrepostos. O Grupo de Assuntos Operação de Mercado também apresentou uma demanda bastante significativa em relação ao exercício anterior em virtude da implantação do Estacionamento de Motos no período de março a maio do exercício em questão, quando foi observado um aumento interessante manifestações com reclamações sobre o aludido assunto.

12.3 Tipos de Usuários.

Os usuários da Ouvidoria também tem a sua classificação e consequente análise sobre os tipos de usuários conforme a seguir:

Gráfico 4

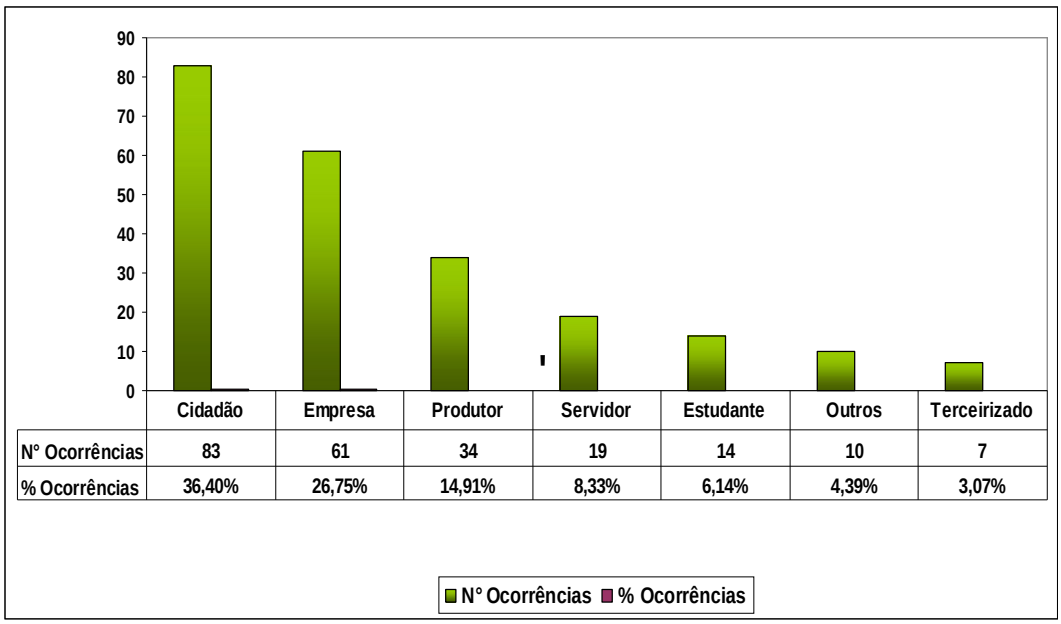

	Cidadão	Empresa	Produtor	Servidor	Estudante	Outros	Terceirizado
N° Ocorrências	83	61	34	19	14	10	7
% Ocorrências	36,40%	26,75%	14,91%	8,33%	6,14%	4,39%	3,07%

Fonte: Ouvidoria (Banco de dados dos registros de atendimentos realizados em 2011)

O gráfico 4 mostra o perfil do usuário que utiliza os o serviço de Ouvidoria da CeasaMinas, com destaque para Cidadão, 36,4% (trinta e seis vírgula quatro por cento) e Empresa que representou outros 26,75% (vinte e seis vírgula setenta e cinco por cento) do total de ocorrências.

12.4 Prazos de Resposta.

O prazo de resposta do setor consultado é de 05 dias úteis, prorrogáveis por igual período, desde que justificado, e que o prazo de resposta ao ouvinte é de 07 dias úteis, sendo que todos os prazos são contados a partir da data de encaminhamento da manifestação à área competente.

- Áreas Consultadas.

Gráfico 5

Fonte: Ouvidoria (Banco de dados dos registros de atendimentos realizados em 2011)

O gráfico 05 demonstra que 91% (noventa e hum por cento) das demandas foram respondidos pelas áreas consultadas dentro do prazo. As demandas não atendidas no prazo determinado se deve, em grande parte pela ausência do responsável pelo setor, seja por motivo de viagens ou de férias.

- Ouvidoria / Ouvintes.

Gráfico 6

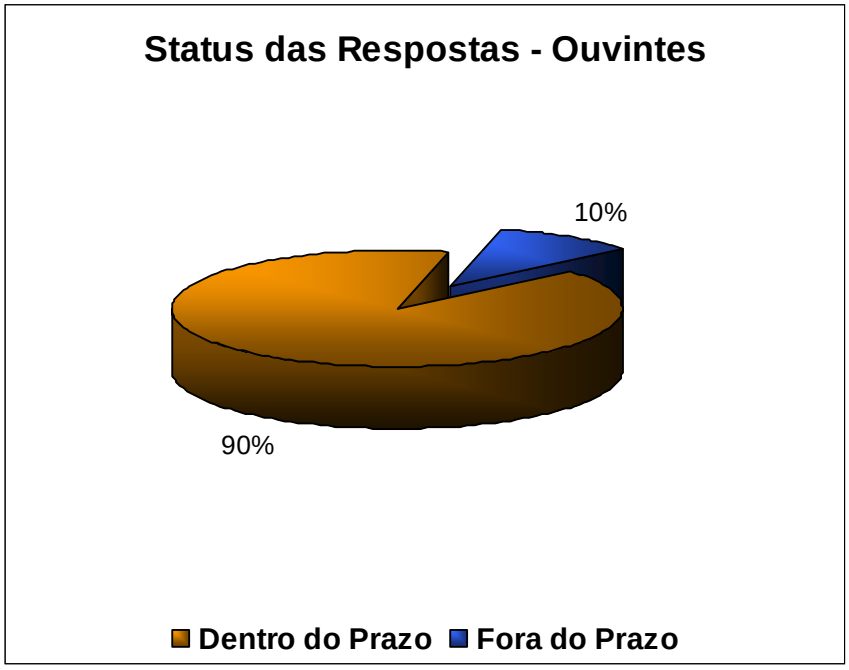

Fonte: Ouvidoria (Banco de dados dos registros de atendimentos realizados em 2011)

A proporção de 90% (noventa por cento) das demandas não respondidos pelas Ouvidoria ao ouvinte dentro do prazo, demonstrada pelo gráfico acima se deve a mesma proporção das respostas fora do prazo por parte dos setores envolvidos.

1. **Conclusão.**

No exercício das funções institucionais da Ouvidoria da CeasaMinas, no aludido período, pudemos observar uma redução em torno de 21% (vinte e hum por cento) do número de manifestações enviadas, em relação ao ano anterior.

Essa foi, portanto, a descrição analítica sucinta das atividades da Ouvidoria no ano de 2011.

13 LICITAÇÕES

13.1 Contratações Diretas e Indiretas

Ano de 2011

Quantidade	Modalidade de Contratação	Valores (R$)
	Concorrência	7.801.220,69
	Concurso	0,00
	Convite	151.590,00
	Leilão	0,00
	Pregão	10.955.510,58
	Tomada de Preço	374.917,38
	Dispensa	12.715.844,32
	Inexigibilidade	0,00
TOTAL		**31.999.082,97**

Ano de 2010

Quantidade	Modalidade de Contratação	Valores (R$)
	Concorrência	22.330.513,86
	Concurso	0,00
	Convite	0,00
	Leilão	29.320,00
	Pregão	5.255.095,86
	Tomada de Preço	116.632,83
	Dispensa	1.453.055,08
	Inexigibilidade	1.117.517,70
TOTAL		**30.302.135,33**

MODALIDADE	Nº PROC	OBJETO	CONCESSÃO DE USO M² DA ÁREA	EMPRESA	VALOR
Concorrência	001/2011	CCU Lj.13 Pav.02 GrandeBH - Transf	375 m²	Deserto	Deserto
Concorrência	002/2011	CUU 22 Lojas Pav. GP3 Uberlândia		DENES ALVES CARRIJO – Loja 20 REALIZA ALIMENTOS – Loja 40 COMERCIAL REZENDE – Loja 16 CLÉSIO ANTONIO OLIVEIRA – Loja 45 ROBSON CAMPOS BORGES – Loja 48 CLÉRIO E CIA – Lojas 21 e 22	Loja 20 – R$ 65.650,00 Loja 40 – R$ 65.720,00 Loja 16 - R$ 66.000,00 Loja 45 – R$ 66.000,00 Loja 48 – R$ 65.650,00 Lojas21e22– R$ 131.200,00
Concorrência	003/2011	CUU Loja 08 Pav.MLP. Juiz de Fora	31,50m²	BAR E RESTAURANTE DE CASTILHO LTDA	R$ 25.500,00
Concorrência	004/2011	CUU área 180m² Pav 01 Barbacena	180m²	Fracassado	Fracassado
Concorrência	005/2011	CCU Loja 22 Pavilhão 01 Contagem	375 m²	ÉPOCA COMÉRCIO E DISTRIBUIÇÃO DE PRODUTOS ALIMENTÍCIOS E INDUSTRIALIZADOS LTDA.	R$ 750.000,00
Concorrência	006/2011	CCU Loja 25-A Área Especial Barbacena - Transf	77,79 m²	Deserto	Deserto
Concorrência	007/2011	CCU Loja 04 Pavilhão GPI Caratinga	32 m²	TOCLOG LOGÍSTICA DE HORTIFRUTI LTDA	R$ 32.000,00
Concorrência	008/2011	Perfuração de Poço Artesiano	-	ELO CONSTRUTORA E INCORPORADORA LTDA	R$ 250,00
Concorrência	009/2011	CCU Loja 11 Pavilhão GA Juiz de Fora - Transf	18,80 m²	MAMATA COMÉRCIO DE FRUTAS LTDA.	R$ 3.550,00

Concorrência	010/2011	CCU Loja 03 Pavilhão GPI Caratinga - Normal	32 m²	COOPERATIVA AGROPECUÁRIA CENTRO SERRANA	R$ 34.220,00
Concorrência	011/2011	CCU Boxes 31, 38, 39 e 40 Pavilhão P Grande BH - Transf	180 m²	COMERCIAL UNIBANA LTDA	R$ 840.000,00
Concorrência	012/2011	CCU Loja 09 Pavilhão Minasbolsa Grande BH - Normal	241 m²	CRED MHS LTDA	R$ 241.000,00
Concorrência	013/2011	CCU Loja 19 Pavilhão G1 Grande BH - Transf	114 m²	OPÇÃO COMÉRCIO DE ALIMENTOS LTDA	R$ 31.129,35
Concorrência	014/2011	CCU Loja 59-A Pavilhão ceasashopping Grande BH	60 m²	DESERTO	DESERTO
Concorrência	015/2011	CCU Loja 60-A Pavilhão ceasashopping Grande BH	60 m²	DESERTO	DESERTO
Concorrência	016/2011	CCU Loja 58 Pavilhão ceasashopping Grane BH	60 m²	DESERTO	DESERTO
Concorrência	017/2011	CCU Loja 60 Pavilhão ceasahopping Grande BH	60 m²	DESERTO	DESERTO
Concorrência	018/2011	CCU Loja 59 Pavilhão ceasashopping Grande BH	60 m²	DESERTO	DESERTO
Concorrência	019/2011	CCU Sala 326 Pavilhão Minasbolsa Grande BH - Transf	32 m²	BW EMPREENDIMENTOS E ASSESSORIA LTDA.	R$ 19.201,00
Concorrência	020/2011	CCU Ljs 15 e 16 Pavilhão X	204 m²	DESERTO	DESERTO
Concorrência	021/2011	CCU Ljs 19 e 20 Pavilhão X	204 m²	DESERTO	DESERTO
Concorrência	022/2011	CCU Box 61 Pavilhão GPI Juiz de Fora	24,50m²	COMÉRCIO DE HORTIFRUTGRANJEIROS GOMES E SANTOS LTDA	R$ 16.080,00
Concorrência	023/2011	CCU Ljs 15 e 35 Pavilhão 10 Contagem - Transf	225,00m²	DESERTO	DESERTO
Concorrência	024/2011	CCU sala 410 Pav. Minasbolsa - Contagem	32m²	FRACASSADO	FRACASSADO

Concorrência	025/2011	CCU Loja 59-A Pavilhão ceasashopping Grande BH	60m²	PAPEL NOVO LTDA	
Concorrência	026/2011	CCU Loja 60-A Pavilhão ceasashopping Grande BH	60m²	DESERTO	DESERTO
Concorrência	027/2011	CCU Loja 58 Pavilhão ceasashopping Grande BH	60m²	Deserta	Deserta
Concorrência	028/2011	CCU Loja 60 Pavilhão ceasahopping Grande BH	60m²	DESERTO	Deserta
Concorrência	029/2011	CCU Loja 59 Pavilhão ceasashopping Grande BH	60m²	DESERTO	DESERTO
Concorrência	030/2011	CCU Ljs 09 e 10 Pavilhão X	204m²	DESERTO	DESERTO
Concorrência	031/2011	CCU Ljs 11 e 12 Pavilhão X	204m²	DESERTO	DESERTO
Concorrência	032/2011	CCU Ljs 15 e 16 Pavilhão X	204m²	DESERTO	DESERTO
Concorrência	033/2011	CCU Ljs 19 e 20 Pavilhão X	204m²	DESERTO	DESERTO
Concorrência	034/2011	CCU Lojas Pav GPIII Uberlândia	32,80m²	CARLOS ALBERTO MENDES JÚNIOR, para as lojas 13 e 39; ABNER URIAS MARQUES DA ROSA para a loja a loja 23; WILSON BEZERRA FINCO, para a loja 47; SIDNEI JOSÉ DA SILVEIRA, para a loja 18; ADRIANA PAGOTO SILVA, para a loja 17	Loja 13 -R$ 75.000,00 Loja 39 - R$ 75.000,00 Loja 23 - R$ 70.100,00 Loja 47 - R$ 72.000,00 Loja 18 - R$ 74.100,00 Loja 17 - R$ 70.500,00
Concorrência	035/2011	CCU Loja 14 Pav 02 - Contagem	375,00m²	FRACASSADO	FRACASSADO
Concorrência	036/2011	CCU Garagem 02 - Contagem	13,50m²	NAPOLES COMÉRCIO E DISTRIBUIÇÃO LTDA	R$ 10.000,00
Concorrência	037/2011	CCU Loja 12 Pavilhão F-1 - Contagem		REVOGADO	REVOGADO
Concorrência	038/2011	CCU Loja 60 Pavilhão Ceasashopping - Contagem		DESERTO	DESERTO
Concorrência	039/2011	CCU Loja 14 Pav 02 – Contagem	375 m²	LOJA ELÉTRICA LTDA	R$ 68.760,00
Concorrência	040/2011	CCU Loja 13 Pav. F-1 - Contagem		DESERTO	DESERTO

Concorrência	041/2011	CCU Loja 58 Pavilhão ceasashopping Grande BH	60 m²	DESERTO	DESERTO
Concorrência	42/2011	CCU Loja 13 Pav. F-1 – Contagem	109,7m²	Rali Agropecuária	R$ 68.760,00
Concorrência	43/2011	CCU salas 302 e 303 e garagens 07 e 08. Pav. Minasbolsa – Contagem	81m²	SPACE MINAS DISTRIBUIDORA LTDA	R$ 36.000,00
Concorrência	44/2011	CCU Loja 59 Pavilhão Ceasashopping Grande BH	60 m²	DESERTO	DESERTO
Concorrência	45/2011	CCU Loja 58-A Pavilhão Ceasashopping - Contagem		PAPEL NOVO LTDA	R$ 78.000,00
Concorrência	46/2011	CCU Loja 59-A Pavilhão Ceasashopping - Contagem		REVOGADO	REVOGADO
Concorrência	47/2011	CCU Loja 60-A Pavilhão Ceasashopping - Contagem		A constituir PEREIRA E SANTOS LTDA.	R$ 66.010,00
Concorrência	48/2011	CCU Loja 02 Pavilhão GPI - Caratinga/MG	32 m²	Empresário individual a Constituir Renato de Faria Tavares	R$ 32.000,00
Concorrência	49/2011	CCU Lanchonete B - Área de Apoio - Uberlândia/MG	10,40 m²	REVOGADO	REVOGADO
Concorrência	50/2011	CCU Loja 01 - Pavilhão GPI - Caratinga/MG	40 m²	DESERTO	DESERTO
Concorrência	51/2011	Banco de Caixas - Juiz de Fora e Barbacena		FRACASSADO	FRACASSADO
Concorrência	52/2011	Área para lanchonete	40 m²	DESERTO	DESERTO
Concorrência	53/2011	Lojas 09,10,11 e 12 do Pavilhão X	408 m²	Aguarda sessão	Aguarda sessão
Concorrência	54/2011	Lojas 11 e 12 do Pavilhão X	204 m²	REVOGADA	REVOGADA
Concorência	55/2011	Lojas 15 e 16 do Pavilhão X	204 m²	Aguarda sessão	Aguarda sessão
Concorrência	56/2011	Lojas 19 e 20 do Pavilhão X	204 m²	Aguarda sessão	Aguarda sessão
Concorrência	57/2011	Loja 07 Pavilhão D1	109,70 m²	Aguarda sessão	Aguarda sessão

Convite	001/2011	Escritório Advocacia	-	Revogado	Revogado
Convite	002/2011	Auditoria Externa	-	ACE AUDITORIA E CONSULTORIA EMPRESARIAL ANULADO	R$ 84.420,00
Convite	003/2011	Escritório Advocacia	2	Revogado	Revogado
Convite	004/2011	Consultoria Ambiental		Fracassado	Fracassado
Convite	005/2011	Auditoria Independente	-	Aguarda Assinar Homologação	Aguarda assinar homologação
Convite	006/2011	Contratação de serviços técnicos de consultoria e projetos em Arquitetura/Engenharia para Revitalização da Ceasa - Contagem		Assinar Edital	Assinar Edital
Pregão Eletrônico	001/2011	Passagens Aéreas	-	anulado	anulado
Pregão Eletrônico	002/2011	Passagens Aéreas	-	PORTAL TURISMO E SERVIÇOS LTDA	R$ 217.100,00
Pregão Eletrônico	003/2011	Câmaras no Barracão do Produtor de Pouso Alegre	-	ENGEPOM EQUIPAMENTOS PARA REFRIGERAÇÃO LTDA. EPP	R$ 169.790,00
Pregão Eletrônico	004/2011	Material Hidráulico		LOTE 1,LOTE 4, LOTE 5 e LOTE 9 - OBRADEC MATERIAIS DE CONSTRUÇÃO LTDA / LOTE 2 - FRACASSADO / LOTE 3, LOTE 7 e LOTE 8 - SANCONEX COMERCIAL DO BRASIL LTDA / LOTE 6 - DISTRIBUIDORA NOVA ESPERANÇA / LOTE 10 - MERCEARIA INDIANOPÓLIS LTDA	LOTE 1 - R$ 1.411,08 LOTE 2 - FRACASSADO LOTE 3 - R$ 249,90 LOTE 4 - R$ 1.975,48 LOTE 5 - R$ 6.208,00 LOTE 6 - R$ 8.475,72 LOTE 7 - R$ 5.326,48 LOTE 8 - R$ 2.227,99 LOTE 9 - R$ 6.874,00 LOTE 10 - R$ 13.811,88
Pregão Eletrônico	005/2011	Papel Higiênico e Papel Toalha		LIMPTECH LIMPEZA E TECNOLOGIA LTDA	R$ 71.500,00
Pregão Eletrônico	006/2011	Aquisição de Máquina de Lavar		MALTEC IND E COM DE MÁQUINAS LTDA.	R$ 26.500,00

Pregão Presencial	001/2011	Rebaixamento da plataforma Juiz de Fora	-	KM ENGENHARIA LTDA.	R$ 90.380,19
Pregão Presencial	002/2011	Pavimentação JF	-	Deserto	Deserto
Pregão Presencial	003/2011	Pintura Edificações Juiz de Fora		BENFICA MATERIAIS DE CONSTRUÇÃO LTDA	R$ 56.500,00
Pregão Presencial	004/2011	Fornecimento de Combustível	-	BOA ESPERANÇA PETRÓLEO LTDA.	Desconto 0,01%
Pregão Presencial	005/2011	Pavimentação JF	-	EMPAV – Empresa Municipal de Pavimentação e Urbanização	R$ 333.054,61
Pregão Presencial	006/2011	Vaga de Estacionamento	-	SUNSHINE COMÉRCIO DE TENDAS E TOLDOS LTDA.,	R$ 102.000,00
Pregão Presencial	007/2011	Manutenção Veículos	-	Lotes 01 e 04 - CENTRO AUTOMOTIVO CIPAN LTDA; Lotes 02 e 03 A. R COMERCIO DE PEÇAS, PRODUTOS & SERVIÇOS LTDA.	Fator Redutor: Lote 01 - 0,8286 Lote 04 - 0,8356 Lote 02 - 0,9261 Lote 03 - 0,8399
Pregão Presencial	008/2011	Material de Papelaria	-	MÁXIMO DISTRIBUIDORA LTDA. (Lotes 01, 03 e 06) BELCLIPS DISTRIBUIDORA LTDA. (Lotes 02, 04 e 05)	Lote 01 - 13.586,15 Lote 02 - 4.662,00 Lote 03 - 9.427,06 Lote 04 - 6.109,60 Lote 05 - 19.875,63 Lote 06 - 3.123,96
Pregão Presencial	009/2011	Gás Liquefeito	-	COMPANHIA ULTRAGAZ S.A.,	R$ 150,00 Gás GLP de 45kg; R$ 38,00 Gás GLP de 13kg
Pregão Presencial	010/2011	Material de Pintura Viária	-	SALE SERVICE IND COM E SERV SINALIZAÇÃO VIÁRIA LTDA.	R$ 32.850,00
Pregão Presencial	011/2011	Locação Equipamento de Informática	-	EMPRESA MINEIRA DE COMPUTADORES LTDA.	Lote 01 - R$ 115,00 Lote 02 - R$ 167,00 Lote 03 - R$ 1.200,00
Pregão Presencial	012/2011	Materiais de Construção		DISTRIBUIDORA NOVA ESPERANÇA LTDA	R$ 71.536,40
Pregão Presencial	013/2011	Papel para Impressão		CCL PAPELARIAE SUPRIMENTOS DE INFORMÁTICA LTDA	R$ 21.160,00

Pregão Presencial	014/2011	Manutenção de Telhados		LEONARDO BRUNO ROSSI	R$ 393.130,00
Pregão Presencial	015/2011	Impressoras e computadores - Barracão dos Produtores		DESERTO	DESERTO
Pregão Presencial	016/2011	Licenciamento Microsoft		ALLEN SERVIÇOS E COMÉRCIO DE PRODUTOS DE INFORMÁTICA LTDA	R$ 385.653,90
Pregão presencial	17/2011	Rampas de Contagem		MILIATTI GONÇALVES PROJETOS E CONSTRUÇÕES LTDA	R$ 385.653,90
Pregão Presencial	18/2011	Água mineral		DISTRIBUIDORA DE ÁGUAS MINERAIS BH LTDA	R$ 49.500,00
Pregão Presencial	19/2011	Materiais para copa		MINAS CLEANER COMERCIAL LTDA	R$ 32.150,00
Pregão Presencial	20/2011	Materiais Gráficos		Lote 1 - NEWBYTE COMÉRCIO E SERIÇOS LTDA Lote 2 - EXTRA FORMULÁRIO CONT. E IMP. GRÁFICOS EM GERAL LTDA	Lote 1 - R$ 342.900,00 Lote 2 - R$ 18.950,00
Pregão Presencial	21/2011	Suprimento de Informática		Lote 1 - PORT DISTRIBUIDORA DE INFORMÁTICA E PAPELARIA LTDA Lote 2 - DHZ COM. REPRESENTAÇÕES LTDA Lotes 3 e 5 - DHZ COMÉRCIO E REPRESENTAÇÕES LTDA Lote 4 - CAPITAL PAPELARIA E INFORMÁTICA LTDA Lote 6 e 7 - , TRANA PAPELARIA E SUPRIMENTO LTDA Lote 8 - DWM INFORMÁTICA LTDA	Lote 1 - R$ 95.114,20 Lote 2 - R$ 7.392,00 Lote 3 - R$ 24.000,00 Lote 4 - R$ 9.100,00 Lote 5 - R$ 30.999,00 Lote 6 - R$ 147.900,00 Lote 7 - R$ 11.725,00 Lote 8 - R$ 37.400,00
Pregão Presencial	22/2011	Criação de Placas - Juiz de Fora		Printicollor Adesivos, placas e letreiros LTDA	R$ 21.500,00
Pregão Presencial	23/2011	Forro PVC Contagem		DESERTO	DESERTO
Pregão Presencial	24/2011	Serviços de Tercerização		REVOGADO	REVOGADO
Pregão Presencial	25/2011	Projeto CFTV - Valadares		DESERTO	DESERTO

Pregão Presencial	23/2011	Projeto CFTV - Caratinga		REVOGADO	REVOGADO
Pregão Presencial	26/2011	Locação de Veículos		Lote 01: Transuel Ltda. / Lote 02: Localiza Car Rental S/A.	Lote 01: 109.983,62 / Lote 02: 39.000,00
Pregão Presencial	27/2011	Prédios Garagens		PROARCH ARQUITETOS ASSOCIADOS LTDA	R$ 20.000,00
Pregão Presencial	28/2011	Galpão para guarda de carrinhos		Deserta	Deserta
Pregão Presencial	29/2011	Consultoria em Seguro Patrimonial		DESERTO	REVOGADO
Pregão Presencial	30/2011			DESERTO	REVOGADO
Pregão Presencial	31/2011	Lâmpadas LED		Desabilitada	REVOGADO
Pregão Presencial	32/2011	Locação de Computadores		EMPRESA MINEIRA DE COMPUTADORES LTDA	lote 01: R$ 12.880,00 lote 02, R$ 835,00
Pregão Presencial	33/2011	Materiais para pintura		Moral materiais de construção LTDA.	Lote 01 - 49.453,87 / Lote 02 - 6.275,54
Pregão Presencial	34/2011	Materiais de limpeza		MINAS CLEANER COMERCIAL LTDA. para os lotes 01 e 02 ; e 1001 EMBALAGENS E DESCARTÁVEIS LTDA. para os lotes 03, 04 e 05	lote 01: R$ 13.646,52 LOTE 02: R$ 8.748,44 LOTE 03: R$ 7.594,60 LOTE 04: R$ 18.456,70 LOTE 05: R$ 30.400,00
Pregão Presencial	35/2011	Materiais Elétricos		Aguarda sessão	Aguarda sessão
Pregão Presencial	36/2011	Seguro Patrimonial		ALIANÇA DO BRASIL SEGUROS S.A	R$ 522.554,45
Pregão Presencial	37/2011	Conservação - motorista e nutricionista		RIO MINAS TERCEIRIZAÇÃO E ADMINISTRAÇÃO DE SERVIÇOS LTDA	R$ 32.851,52
Tomada de Preços	001/2011	Auditoria Projeto Videomonitoramento	-	Fracassado	Fracassado

Tomada de Preços	002/2011	Iluminação Externa Contagem	-	FASOR ELETRICIDADE E TECNOLOGIA LTDA	R$ 209.699,00
Tomada de Preços	003/2011	Construção Prédio PMMG Uberlândia		Revogado	Revogado
Tomada de Preços	004/2011	Vídeo Vigilância		Revogado	Revogado
Tomada de Preços	005/2011	Pintura das Edificações de Barbacena		RECONP ENGENHARIA LTDA	R$ 18.861,11
Tomada de Preços	006/2011	Rampa Juiz de Fora		POTENCIAL LOCAÇÃO DE MÃO DE OBRA LTDA	R$ 39.060,55
Tomada de Preços	007/2011	Redimensionamento do cabo de energia		FRACASSADA	FRACASSADA
Tomada de Preços	008/2011	Execução Projeto CFTV Juiz de Fora		EMIVE PATRULHA 24 HORAS LTDA	R$ 107.296,72
Tomada de Preços	009/2011	Vedação Pavilhões		SANTÊ ALUAP ENGENHARIA LTDA	R$ 50.430,77
Tomada de Preços	10/11	Ampliação da subestação S		Aguarda sessão	Aguarda sessão

13.3 Contratos e Convênios

CENTRAIS DE ABASTECIMENTO DE MINAS GERAIS S.A.						
LISTAGEM CONTRATOS - FILTRO "ATIVOS"						
Nº do Contrato	Data Fim	Data Inicio	Valor Pago em 2011	NOME	Valor do Contrato	CNPJ
0031ª/2010	16/04/2012	17/04/2011	8.990,00	A &C ELEVADORES LTDA	R$ 4.560,00	11.425.189/0001-80
0078-/2011	25/08/2011	11/08/2011	47.500,00	ABRACEN	R$ 6.000,00	03.653.907/0001-00
0031/2011	01/04/2016	01/04/2011	591.755,81	ACCEASA	R$ 2.081.559,00	20.226.437/0001-55
0058/2011	30/05/2012	31/05/2011	59.768,75	ACE AUDITORIA S/A	R$ 67.170,00	20.763.801/0001-16
0076ª/2010	23/09/2012	24/09/2012	1.176,00	ACESSOT TECNOLOGIA DA INFORMAÇÃO	R$ 1.089,00	00.891.833/0001-90
0102F/2007	27/11/2013	28/11/2011	22.123,92	ADSERTE ADMINISTRAÇÃO E TERCEIRIZAÇÃO	R$ 25.575,36	08.139.629/0001-29
0017/2011	14/03/2011	10/02/2011	437.681,83	AGF MULTIMARCAS	R$ 437.691,93	04.482.466/0001-21
00120/2007	14/01/2011	15/01/2010	44.534,52	ALBINA CONSERVAÇÃO E SERVIÇOS TECNICOS	R$ 595.491,96	01.379.954/0001-10
0055-/2011	20/08/11	23/05/2011	38.415,00	ANTONIO LOUREIRO ADVOCACIA	R$ 39.000,00	07.308.868/0001-00
013G/2008	14/07/2011	15/07/2010	41.577,97	ARCA	R$ 105.897,84	03.459.034/0001-37
C012F/2011	23/10/2011	24/10/2010	39.822,30	ARCA	R$ 66.041,56	03.459.034/0001-37
0029/2011	06/04/2011	22/03/2011	89.000,00	ARSENAL COMERCIAL LTDA	R$ 178.000,00	09.265.674/0001-92
C0007/2011	14/10/2011	20/12/2010	2.756,09	AMIS	R$ 60.000,00	17.511.734/0001-38
0010-/2011	23/01/2012	24/01/2011	13.491,00	AUTOMAÇÃO COMERCIO E INDUSTRIA	R$ 44.970,00	03.085.403/0001-79
0026ª/2011	02/06/2011	24/03/2011	59.406,72	BENFICA MAERIAIS DE CONSTRUÇÃO	R$ 7.722,50	64.323.629/0005-89
0117/2011	02/02/2012	19/12/2011	9.200,00	BETASYSTEM SOLUÇÕES E TECNOLOGIA	R$ 14.106,32	10.279.291/0001-52
0036/2011	03/04/2012	04/04/2011	81.872,18	BOA ESPERANÇA PETROL	R$ 128.218,80	21.648.654/0001-04
0037/2010	07/04/2011	08/04/2010	25.626,54	BOA ESPERANÇA PETROL	R$ 23.340,02	21.648.654/0001-04
0014/2010	15/01/2011	16/02/2010	10.896,00	BRASILSEG	R$ 343.980,08	28.196.889/0001-43
0006/1968	14/05/2011	15805/2006	1.044.986,48	COPASA	R$ 495.176,12	17.281.106/0001-03
0059-2010	16/06/2011	17/06/2011	10.896,00	COMERCIAL COSTA	R$ 12.900,00	05.786.956/0001-84
0041/2010	19/04/2011	20/04/2010	0,00	DISTRIBUIDORA DE MATERIAIS ROMANE	R$ 1.105,80	07.896.215/0001-81
0061/2011	14/04/2011	14/06/10211	4.999,80	BRIMAN MULTI EQUIPAMENTOS LTDA	R$ 4.999,80	10.772.285/0001-32
0056/2011	20/08/2011	22/06/2011	0,00	C&PAR C & P ARQUITETURA LTDA	R$ 29.947,00	02.928.194/0001-15
0085/2011	08/09/2012	09/0/2011	10.896,00	CCL PAPE COMERCIAL COSTA	R$ 21.160,00	05.786.956/0001-84

0051/2010	2005/2012	21/05/2011	3.480,00	CENTRAL ELEVADORES LTDA	R$	3.480,00	01.030.814/0001-68
0042/2011	02/05/2012	03/05/2011	34.934,71	CENTRO AUTOMOTIVO CIPAN LTDA	R$	75.000,00	66.308.495/0001-29
0055E/2009	21/10/2012	07/12/2011	251,79	CLARO S/A	R$	251,79	40.432.544/0001-47
055D/2009	21/10/2012	22/10/2011	10425,67	CLARO S/A	R$	82.267,68	40.432.544/0001-47
0044_/2011	23/05/2012	24/05/2011	7.990,00	COMPANHIA ULTRAGAZ S.A	R$	28.368,00	61.602.199/0276-65
0127_A/2010	20/12/2011	21/12/2010	99.520,88	CONSTRUTORA DRANAGEM E PARAOPEBA	R$	99.520,88	18.322.925/0001-14
0021_/2011	02/05/2011	16/02/2011	171.903,18	CONSTRUTORA DRANAGEM E PARAOPEBA	R$	209.583,65	18.322.925/0001-14
0127_/2010	20/12/2011	21/12/2010	431.231,40	CONSTRUTORA DRANAGEM E PARAOPEBA	R$	724.567,21	18.322.925/0001-14
0041I/2007	12/09/2012	13/09/2011	336.000,01	CONSTRUTORA DRANAGEM E PARAOPEBA	R$	1.166.362,80	18.322.925/0001-14
0018C/2011	14/02/2012	15/02/2011	0,00	CONSTRUTORA DRANAGEM E PARAOPEBA	R$	3.908.648,13	18.322.925/0001-14
0099-/2011	31/10/2012	01/011/2012	0,00	CLEANER	R$	64.543,80	13.382.634/0001-06
0056ª/2010	10/05/2012	11/05/2011	29.076,41	CORREIOS ECT DR MINAS GERAIS	R$	50.000,00	34.028.316/0015-09
0046E/2008	12/09/2012	13/09/2011	21.752,86	CRED MHS LTDA	R$	19.599,36	65.181.380/0001-53
0118ª/2010	21/02/2012	21/11/2011	50.108,62	D & L RECU D E & L	R$	120,000,00	10.433.481/0001-82
0101_/2010	30/09/2011	23/11/2010	48.825,00	DHD PRESTAÇÃO DE SERVIÇO DE CONS	R$	52.500,00	08.334.857/0001-50
0074_2011	31/08/2011	23/08/2011	8.529,54	DILVAR OLIVA DE SALLES	R$	12.000,00	074552.406/0001-00
0067_/2010	06/07/2011	07/07/2010	0,00	DISK SUPRIMENTOS LTDA	R$	2.660,00	11.501.894/0001-10
0098_2010	26/09/2011	27/09/2010	12.444,74	DISPAPER LTDA	R$	24.328,12	04.209.123-98
0101_2011	06/11/2012	07/11/2011	32.724,75	DISTRIBUIDORA DE AGUAS MINERAIS B	R$	49.500,00	00.201.182/0001-69
0004_/2011	03/01/2012	04/01/2011	20.582,40	LIMPAPEL LTDA	R$	80.938,80	04.166.998-50
0090_/2011	09/10/2012	10/10/2011	0,00	DISTRIBUIDORA NOVA ESPERANÇA	R$	8.583.79	86.617.164/0001-88
0095_2011	25/10/2012	26/10/2012	0,00	DISTRIBUIDORA NOVA ESPERANÇA	R$	71.536.40	86.617.164/0001-88
0090C/2008	24/11/2012	25/11/2011	6.018,80	EMC COMPUTADORES	R$	72.225,60	22.261.093/0001-40
0083B/2010	21/09/2012	22/09/2011	3.099,42	EMC COMPUTADORES	R$	9.586,92	22.261.093/0001-40
0060_/2011	13/06/2012	14/06/2011	37.893,58	EMC COMPUTADORES	R$	176.820,00	22.261.093/0001-40
0024ª/2010	10/03/2012	11/03/2011	47.736,68	EMC COMPUTADORES	R$	80.640,00	22.261.093/0001-40
0125_/2010	15/01/2011	16/12/2010	35.215,65	EEB CONSULTORIA E FISCALIZAÇÃO	R$	28.853,00	07.521.564/0001-19
0089_/2010	13/09/2011	14/09/2010	9.953,47	EFICAZ SERVIÇOS GLOBAIS	R$	14.329,20	41.858.598/0001-31
0059D/2007	15/05/2012	16/05/2011	186.354,44	EMATER MG	R$	98.756.46	19.198.118/0001-02
0111_/2010	28/04/2015	26/10/2010	105.929,61	EMBRATEL	R$	565.490,16	33.530.486/0001-29
0118_/2011	19/02/2012	19/02/2011	0,00	EMIVE SEGURANÇA ELETRÔNICA LTDA	R$	107.296,72	02.059.753/0001-06
0034ª/2011	14/07/2011	15/06/2011	82.799,19	EMPAV	R$	82.799,20	17.783.044/0002-19
0034_/2011	14/06/2011	01/04/2011	308.914,22	EMPAV	R$	333.054,61	17.783.044/0002-19
	15/07/2011	17/05/2011	277.557,32	ENGEFAP EMPREENDIMENTOS E CONSTRU	R$	144.394,50	00.771.551/0001-59
0063_2011	14/08/2011	16/06/2011	0,00	ENGEPOM EQUIPAMENTOS PARA PEDIGRE	R$	169.790,00	39.542.220/0001-82
0113_/2011	06/12/2012	07/12/2012	3.539,62	EXTERMINE CONTROLE DE PRAGAS URBA	R$	11.797,92	05.144.095/0001-30

0102/2011	31/10/2012	01/11/2011	2.809,80	EXTRA FORM	R$	18.950,00	06.248.418/0001-04
0040ª/2011	12/07/2011	27/06/2011	227.573,78	FAZOR ELETRICIDADE E TECONOLOGIA L	R$	104.849.80	10.289.423/0001-27
0097ª/2010	28/09/2011	27/09/2011	24.486,42	FLEX DISTRIBUIDORA DE ALIMENTOS L	R$	37.702,06	11.069.669/0001-56
0095_2010	13/01/2011	13/10/2010	16.000,00	FUNDAÇÃO ISRAEL PINHEIRO	R$	16.000,00	00.204.293/0001-29
0068_/2010	06/07/2011	07/07/2011	4.550,00	INDICE SUPRIMENTOS E COMERICO LTDA	R$	31.850,00	09.636.361/0001-01
0025ª/2010	15/03/2012	16/03/2011	2.388,00	POWER LINE	R$	2.688,00	00.958.288/0001-01
C0053/2011	14/04/2012	15/04/2011	135.000,00	INSTITURO CEASAMINAS	R$	180.000,00	07.979.270/0001-35
C073_/2011	31/08/2012	01/08/2011	26.250,00	INSTITUTO CEASAMINAS	R$	57.750,00	07.979.270/0001-35
00025_2011	01/06/2012	31/05/2011	8.780,00	ITAU SEGURADORA S/A	R$	8.792,38	61.557.039/0001-07
0057_/2011	25/05/2012	26/05/2011	466.928,60	JAVI	R$	680.000,00	06.877.436/0001-40
0075A/2010	19/08/2012	20/08/2012	4.852,61	JUCEMG	R$	5.890,50	17.486.275/0001-80
0027A/2011	07/07/2011	23/06/2011	83.590,92	ENGENHARIA LTDA	R$	1.528,59	86.619.137/0001-44
00108A/2010	09/01/2010	10/11/00	5005,79	LEONARDO BRUNO ROSSI	R$	5.005,79	11.595.648/0001-74
0081_/2011	21/08/2012	22/08/2011	46.554,30	LEONARDO BRUNO ROSSI	R$	393.130,00	11.595.648/0001-74
0083_/2011	31/08/2012	01/09/2011	9.170,00	LIMPECH TECNOLOGIA LTDA	R$	71.550,00	06.280.012/0001-42
0039_/2011	30/06/2011	25/04/2011	36.433,00	LL & BL COMERCIAL LTDA	R$	36.433,00	10.284.460/0001/42
0120_/2011	20/12/2012	21/12/2011	8.883,00	LOCALIZA CAR RENTAL	R$	39.000,00	07.150.288/0001-20
0038_2011	30/06/2011	25/04/2011	1.110,00	LUCAZ CAVALCANTI RABELLO	R$	1.110,00	11.840.941/0001-50
0006A/2009	21/01/2011	22/01/2010	14.286,58	LUME COMUNICAÇÃO LTDA	R$	461.660,00	65.146.375/0001-00
0049C/2010	15/01/2011	01/12/2010	0,00	MARIO HENRIQUE MARTELEIRO	R$	14.668,54	497.257.346-53
0112A/2010	03/11/2012	04/11/2011	18.562,50	MASTER CLEAN DESENTUPIDORA	R$	18.000,00	05.954.020/0001-15
0050_/2011	26/05/2012	27/05/2011	3.829,41	MAXIMO DISTRIBUIDORA LTDA	R$	26.137,17	38.467.627/0001-20
0011_/2010	02/02/2011	03/02/2010	915,50	AQUARELA	R$	12.496,45	02.380.940/0001-89
0089_/2011	09/10/2012	10/10/2011	665,27	MERCEARIA INDIANOPOLIS ME	R$	14.716,10	17.263.096/0001-83
0126_/2010	16/03/2011	16/12/2010	13.903,76	MERITUS PRESTADORA DE SERVIÇOS, LOC	R$	15.890,00	07.463.611/0001-91
0011A/2011	25/01/2012	26/01/2011	13.074,78	M.G.MUNK	R$	3.406,00	10.396.575/0001-95
0100_/2011	06/11/2012	07/11/2011	356.776,82	OPERE ARQUITETURA E COSNTRUÇÃO	R$	386.653,90	13.102.599/0001-16
00374B/2009	24/06/2012	25/06/2011	2.998,80	NETROSAS COMERCIO E SERVIÇOS EM I	R$	2.998,80	02.287.806/0001-38
0103_/2011	31/10/2012	01/01/2011	1.242,00	NEWBYTE COMERCIO E SERVIÇOS	R$	342.700,00	10.334.839/0001-10
0020_/2010	01/03/2011	02/03/2010	0,00	NEWBYTE COMERCIO E SERVIÇOS	R$	457,56	10.334.839/0001-10
0007A/2010	02/02/2011	03/02/2010	0,00	NEWBYTE COMERCIO E SERVIÇOS	R$	44.389,41	10.334.839/0001-10
0077_/2010	04/08/2011	05/08/2010	10.047,80	NEWBYTE COMERCIO E SERVIÇOS	R$	15.172,00	10.334.839/0001-10
0093_2011	15/09/2011	16/09/2010	0,00	NEWBYTE COMERCIO E SERVIÇOS	R$	525.165,10	10.334.839/0001-10
0066_/2010	06/0/2011	07/07/2010	30.323,01	NEWBYTE COMERCIO E SERVIÇOS	R$	241.450,10	10.334.839/0001-10
0099_2010	26/09/2011	27/09/2010	29.493,83	NEWBYTE COMERCIO E SERVIÇOS	R$	65.247,68	10.334.839/0001-10
0014_/2011	15/04/2011	14/02/2011	42.997,42	NOVE ENGENHARIA LTDA	R$	42.997,42	06.972.478/0001-60
0022A/2011	30/06/2011	01/04/2011	0,00	NOVE ENGENHARIA LTDA	R$	84.193,85	06.972.478/0001-60

0009_2010	02/02/2011	03/02/2012	0,00	OBRADEC MATERIAIS DE CONSTRUÇÃO L	R$	27.260,29	17.502.576/0001-50
00119-2010	01/03/2011	02/03/2010	581,01	OBRADEC MATERIAIS DE CONSTRUÇÃO L	R$	14.391,20	17.502.576/0001-50
0042_2010	19/04/2011	20/04/2010	16.799,29	OBRADEC MATERIAIS DE CONSTRUÇÃO L	R$	49.553,94	17.502.576/0001-50
0092_/2011	09/10/2012	10/10/2011	0,00	OBRADEC MATERIAIS DE CONSTRUÇÃO L	R$	16.476,16	17.502.576/0001-50
0026b/2010	15/03/2012	16/03/2011	10.982,07	OFFICE PRINT IMAG	R$	12.300,00	03.647.029/0001-58
0015_2011	02/02/2012	03/02/2011	58.394,34	PERFILADOS MACOVI LTDA	R$	138.085,20	06.146.463/0001-42
0021_/2010	01/03/2011	02/03/2010	642,80	PLAMAX COMERCIO DE MATERIAIS DE CONSTR	R$	5.517,00	07.918.483/001-57
0060J/2008	09/09/2013	10/09/2011	5.340.438,26	PLANTÃO SERVIÇOS DE VILGILANCIA LTDA	R$	15.697.553,76	25.183.468/001-90
0059_2011	08/06/2012	09/06/2011	80.001,18	PORTAL TURISMO E SERVIÇOS LTDA	R$	242.246,00	04.595.044/0001-62
0059B/2011	08/06/12	09/06/11	00/01/1900	PORTAL TURISMO E SERVIÇOS LTDA		60.561,50	04.595.044/0001-62
0106_2011	13/02/2012	02/12/2011	0,00	POTENCIAL CONSERVADORA	R$	13.500,00	07.212.805/0001-48
0081_2010	12/08/2011	13/0821010	0	PRECISAO ABSOLUTA-BALANÇAS LTDA	R$	4.180,00	05.364.996/0001-38
00071/2011		16/08/2010	655.938,86	PREFEITURA MINICIPAL DE CONTAGEM	R$	3.411,52	18.715.508/0001-31
0044-/2010	02/05/2011	03/05/2010	0,00	PRYSMA PROJETOS E EQUIPAMENTOS	R$	11.520,00	07.430.213/0001-00
0010/2010	02/02/2011	03/02/2010	1.438,00	PAPELARIA SANTA RITA DE CASSIA	R$	14.699,56	25.897.729/0001-33
0051/2011	01/06/2012	02/06/2011	6.175,50	PAPELARIA SANTA RITA DE CASSIA	R$	30.647,23	25.897.729/0001-33
0018_/2010	01/03/2011	02/03/2010	4.088,91	PREGÃO MATERIAIS DE CONSTRUÇÃO	R$	39.658.73	25.546.193/0001-01
0109_/2011	22/03/2012	23/12/2011	0,00	PRINT COLLOR ADESIVOS PLACAS E LET	R$	21.500,00	11.287.191/0001-30
0039B/2009	03/08/2012	04/08/2011	5.271,82	PRODEMGE	R$	38.000,00	16.636.540/0001-04
0070_/2011	28/07/2012	29/07/2011	19.475,00	PRODEMGE	R$	46.740,00	16.636.540/0001-04
0098_2011	29/02/2012	01/011/2011	0,00	RECONP ENGENHARIA LTDA	R$	18.861,11	04.762.238/0001-05
0052_/2011	06/11/2012	16/05/2011	61259,11	REDE CIDADÃ	R$	163.239,30	05.461.315/0001-50
0005_/2010	18/01/2011	19/01/2010	0	RESMA COMERCIO DE PAPEIS LTDA	R$	15.085,00	17.470.790/0001-71
0054_/2011	09/06/2011	23/05/2011	9160,5	RETILINEA AGRIMENSSURA	R$	1.300,00	18.693.226/0001-80
0064A/2010	06/07/2012	07/07/12	8716,6	RM CONSULT	R$	10.982,40	02.226.813/0001-20
0001_/2011	05/03/2011	03/02/11	59538,78	ROCCA SERVIÇOS E INSTALAÇÕES LTDA	R$	216.749,96	10.140.872/0001-09
0035_2010	24/03/2011	25/03/10	65470,32	RODNA TRAVEL VIAGENS E TURISMO	R$	221071,5	04.212.886/0001-98
0006_/2011	04/03/2011	04/01/11	21150	GONDOLAS DE AÇO LTDA	R$	21.150,00	09.177.776/0001-56
0062_/2011	31/08/2012	01/06/12	9737,5	SALE SERVICE INDUSTRIA COMERC E SER	R$	32.850,00	00.304.942/0001-63
0091_/2011	09/10/2012	10/10/12	553,06	SANCONEX DO BRASIL	R$	7.919,05	10.588.148/0001-42
0087_/2011	18/11/2011	20/09/11	5952	SANTOS MORAIS TREINAMENTO LTDA ME	R$	5.952,00	11.916.182/0001-61
0017_2010	18/02/2011	19/02/10	0	CONSTRUÇÕES SÃO JOSE	R$	54.938,00	07.393.765/0001-88
0052C/2008	06/08/2012	07/08/12	127200	SDR SERVIÇOS E MANUTENÇAÕ EM EQUIP	R$	127.200,00	07.362.386/0001-20
0072A/2010	26/07/2012	27/07/12	9152,49	SEGURANÇA IMOVEIS LTDA	R$	9327,84	20.808.044/0001-50

0009_/2011	23/01/2012	24/01/11	0	SERPRO	R$ 6.025,44	33.683.111/0001-07
0119_/2011	25/11/2011	26/11/10	0	SITRAN SINALIZ TRANS	R$ 109.983,62	16.502.551/0001-99
C073A/2010	26/08/2012	27/08/11	29640	SOC MINEIRA PROTETORA DOS ANIMAIS	R$ 27.360,00	18.824.029/0001-53
0030B/2009	07/06/2012	08/06/11	1432093,78	SODEXO PASS DO BRASIL SERVIÇOS	R$ 217,000,00	69.034.668/0001-56
0028_/2011	21/09/2011	01/04/11	14775	SOMAR ASSESSORIA AMBIENTAL LTDA	R$ 15.000,00	10.418.097/0001-00
0079_/2011	04/12/2011	05/10/11	113205,16	SUNSHINE SOMBREAMENTO ESPECIAIS	R$ 12.000,00	05.910.053/0001-63
0112_/2011	30/11/2012	01/12/11	1372	CONTROLE DE PRAGAS URBANAS	R$ 12.844,00	07.766.840/0001-09
0021C_/2012	16/03/2012	17/03/11	40489,02	TAMASA ENGENHARIA	R$ 80.478,00	18.823.724/0001-09
002_/2011		08/04/11	43290	REFRIGERAÇÃO	R$ 86.580,00	11.266.670/0001-70
0094A/2010	15/09/2012	16/09/11	37492,55	TEKCEM CONSTRUÇÕES	R$ 79.056,00	42.930.214/0001-07
00930/2006	06/06/2012	07/12/11	183145,49	TELEMAR NORTE LESTE S/A	R$ 278.277,78	33.000.118/0001-79
0030_2011	21/06/2011	24/03/11	80370,24	TERRA VIAGENS E TURISMO LTDA	R$ 75.625,00	65.205.585/0001-21
0023_/2011	16/03/2012	17/03/11	1553816,5	ACOMONT CONSTRUÇÕES E MONTAGENS	R$ 3.999.601,08	08.080.291/0001-87
0024_/2011	16/01/2012	17/03/11	2132756,81	ACOMONT CONSTRUÇÕES E MONTAGENS	R$ 3.054.449,61	08.080.291/0001-87
0128_/2010	27/12/2011	28/12/10	39034,67	TINTAS SUPER MAX	R$ 46.629,40	11.202.638/0001-21
0023_/2010	10/03/2010	11/03/10	10927,5	TOP LINE CONSTRUTORA LTDA	R$ 40.198,10	07.747.831/0001-70
0122A/2010	30/11/2012	01/12/11	1512	TOTVS S.A	R$ 18.144,00	53.113.791/0012-85
0109A/2010	24/10/2012	25/10/11	1559,88	TOTVS S.A	R$ 68.000,00	53.113.791/0012-85
0097E/2008	08/12/2012	09/12/11	83990,33	TRANSIMÃO TRANSPORTES RODOVIÁRIOS	R$ 108.144,96	71.487.466/0001-01
0107_/2011	05/03/2012	16/11/11	5774,8	LAFAETE LOCAÇÕES DE EQUIPAMENTOS	R$ 10.080,00	24.013.278/0001-04
0065_/2010	06/07/2011	07/07/10	20533,25	VIBHUT COMERCIO LTDA	R$ 177.253,40	00.710.985/0001-49
0056F_/2008	18/08/2012	19/08/11	74479,47	VISUAL SISTEMAS ELETRONICOS LTDA	R$ 45.436,23	23.921.349/0001-61
0020_/2011	17/02/2012	18/02/11	5984	VISUALE TELECOM E SECURITY LTDA	R$ 5.880,00	08.025.596/0001-96
0051C/2009	10/09/2012	11/09/11	35410,68	W E M PUBLICAÇÕES LTDA	R$ 8.771,00	01.527.405/0001-45
0082_/2010	12/08/2011	13/08/10	0	WEB LINES COMPUTADORES	R$ 4,028,00	07.492.720/0001-60
0005-/2011	03/01/2012	04/01/11	88219,13	ZURICK BRASIL SEGUROS S/A	R$ 88.220,10	61.382.735/0001-11

14 RESPONSABILIDADE AMBIENTAL DA CEASAMINAS

A atividade desenvolvida pelas centrais de abastecimento gera, como todo empreendimento, impactos sobre o meio ambiente. Além disso, os procedimentos adotados e a própria natureza dos serviços caracterizam as Ceasas como grandes geradoras de resíduos, resultando, em alguns casos, em impactos ambientais significativos. A politica e a responsabilidade ambiental da CeasaMinas busca a manutenção de um meio ambiente saudável e equilibrado, em consonância com a política nacional do meio ambiente.

A Coordenação do Meio Ambiente, vinculada ao Departamento de Engenharia e Manutenção Física e Ambiental, é responsável pela regularização ambiental da empresa, respondendo à todas as legislações e normas ambientais pertinentes. Para isso realizamos trabalhos de monitoramento ambiental de ruídos semestralmente e de água mensalmente para obter uma ambiente mias saudável e seguro. O Plano de Gerenciamento de Resíduos Sólidos, exigência legal, está em fase inicial de implantação com conscientização sobre a importância da coleta seletiva. O controle de pragas urbanas é feito quinzenalmente para roedores, mensal e trimestralmente para insetos. Existe um Projeto de Prevenção de Incêndios em Áreas Verdes com o intuito de fazer o manejo do fogo dentro da área da CeasaMinas. Está em andamento também a regularização ambiental dos concessionários do entreposto. Está sendo feita a adequação dos efluentes líquidos para enquadrar-se no Programa de Recebiemtno e Controle de Efluentes Não Domésticos – PRECEND, da COPASA, com o intuito de monitor a qualidade e carga poluidora dos mesmos. Além disso, há construções de novos galpões e caixa d`agua para captação de água pluvial com capacidade de 480.000 litros. Por fim, a CeasaMInas investiu em eficiência energética com a troca de todas as lâmpdas do entreposoto por LED Dessa maneira, a empresa realiza a administração do uso dos recursos naturais por meio de ações ou medidas econômicas com a finalidade de manter a qualidade desses recursos, levando à

economia dos recursos naturais e à redução de gastos institucionais por meio do uso racional dos bens públicos e da gestão adequada dos recursos naturais.

As atividades ambientais tmabém são realizadas por outros setores/departamentos da CeasaMinas.

A Seção de Zeladoria – SEZEL é responsável pela manutenção dos jardins e áreas verdes, pela limpeza e destinção do resíduos sólidos do entreposto, dentre outros. A Seção de Manutenção – SEMAN, se rewsponsabiliza por amnter a infra-estrutura básica de funcionamento da CeasaMinas. As atividades ambientais de ambas as seções estão listadas na tabela 1.

O Setor de Agroqualidade – SEAGRO desenvolveu projeto de avaliação de perdas na cadeia comercial de Banana Nanica, Banana Prata e Tomate Longa Vida. O objetivo foi desenvolver uma metodologia para estimar as perdas existente na cadeia de comercialização do tomate, banana nanica e banana prata. Além de verificar os efeitos destas perdas nos estratos lavoura, atacado, varejo e domicilio verificar alternativas para redução das perdas e avaliar a importância do aproveitamento racional dos frutos descartados nas lavouras. Também realizou estudo de viabilidade de implantação de embalagens na comercialização de abacaxi na CeasaMinas. Esse objetivou mapear o processo de comercialização de abacaxi na Ceasaminas, unidade Contagem a fim de identificar a embalagem industrial mais adequada para a comercialização de abacaxi na Ceasaminas. Além disso, a implantação de uma Unidade de Higienização, Locação e Comércio de Caixas Plásticas na CeasaMinas, foi feita. O objetivo foi atender ao disposto na Instrução Normativa Conjunta Sarc x Anvisa x Inmetro, nº 009 de 12 de novembro de 2002, que normatiza o uso de embalagens para produtos hortícolas. As embalagens são reutilizáveis e resistentes, com expectativa de uso de 4 a 5 anos; há a reciclagem das caixas plásticas e redução de pragas e contaminações em lavouras; há a preservação de árvores com redução gradativa do uso de caixas de madeira; acondicionam melhor as mercadorias reduzindo o desperdício dos produtos em relação a caixa de madeira.

O Banco de Doação de Alimentos – PRODAL é um programa de responsabilidade social que tem o objetivo de mitigar o desperdício dos alimentos

vendidos na CeasaMinas. Esse programa é mantido com o apoio dos produtores e atacadistas que fazem as doações ao PRODAL, que coleta os produtos com veículo e caixaria própria, sem qualquer ônus para o doador. Após a coleta dos produtos é feita uma triagem em um galpão higienizado e são acondicionados em caixas retornáveis. Depois de todo esse processo os alimentos estão prontos para serem doados às entidades assistenciais que ficam responsáveis de buscá-las. Cada instituição recebe a doação de acordo com suas características, com critérios definidos por nutricionista. Mensalmente é realizado um relatório de prestação de contas que é encaminhado aos doadores de alimentos.

Tabela 1: Ações e atividades ambientais realizadas, em curso da CeasaMinas

Realizadas	Em Curso	Futuras
Instalação de Telas em alguns Bueiros do Entreposto	Manutenção em cercas em áreas externas ao entreposto a fim de evitar que as mesmas sejam utilizadas como bota-fora pelos moradores e comércios próximos.	Demolição da antiga Psicultura na U.C
Instalação de Caixa Separadora de Água e Óleo na Lavação de Veículos.	Reforma das caixas de esgoto danificadas que deixam a água contaminada penetrar no solo.	Confecção de mais Gaiolas para Coleta Seletiva.
Limpeza e Manutenção frequente das Caixas de Esgoto e água pluvial do Entreposto.	Informação ao DEMFA dos esgotos clandestinos das lojas que são verificados através da Manutenção Preventiva Diária.	Construção da Cobertura da Prensa da Asmac.
Implantação da estrutura para paisagismo na Av. Carandaí.	Melhorias nos banheiros públicos do entreposto.	Reimplantação de Compactadora para Coleta de Resíduos Sólidos.
		Correção das cercas caídas da U.C.
		Aterro, Compactação e Recomposição da Flora nas Erosões do Dissipador na U.C.
		Execução de contenção com materiais ecologicamente corretos (gabião e manta geotêxtil) em taludes próximos ao reservatório de água da CEASAMINAS com objetivo de evitar erosão do solo e rompimento da adutora.
		Execução de piso de concreto resistente à corrosão pela acidez vegetal próximos aos

		conteiners no setor verde.
Revitalização e readequação do canteiro central da Avenida Carandaí com implantação de jardim, melhorando a qualidade do ambiente e aumentando a arborização no entreposto.		Confecção de Horta Ornamental Educativa, Pomar e reflorestamento das áreas próximo à lagoa da Administração CeasaMinas
Instalação de lixeiras de coleta seletiva e cinzeiros (Administração, Central de Segurança, Minas Bolsa, Prodal, Pátio SEZEL e MLP).	Ampliação do jardim da Arbece, com plantio de novas mudas de palmeiras e grama para melhorar o ambiente da área de convívio.	Revitalização de todos os jardins do entreposto
Construção e manutenção de aceiros em locais estratégicos no entorno, como parte integrante do plano de prevenção à incêndios da Ceasa Minas.	Instalação de bancos de jardins no canteiro central da avenida Carandaí	Criação de Comissão para análise do cenário atual do gerenciamento dos resíduos sólidos da CeasaMinas e formulação de propostas de melhorias
	Reflorestamento da área verde da CeasaMinas, em área que pretende ser criada como Unidade de Conservação Ambiental (UCA)	
Plantio de grama na lateral e saída do estacionamento de motos que além da função paisagística, possui também a função de cobrir o solo evitando assim processos erosivos no local	Revitalização de todos os jardins do entreposto	Remodelagem dos estudos para a implantação dos compactadores estacionários
Retirada de entulhos próximo a Avenida das Américas, no bairro Kennedy, a fim de diminuir o impacto visual e eliminar possíveis focos de animais vetores de doenças, além de cobras e escorpiões.	Realização de inventário paisagístico de todo entreposto.	
Confecção de jardim da Arbece, com plantio de novas mudas de palmeiras e grama para melhorar o ambiente da área de convívio.		
Aumento na produção, manutenção e plantio de mudas ornamentais e nativas		

do entreposto e ao redor do mesmo, para composição paisagística e arbórea do entreposto.		
Treinamento e capacitação dos profissionais da área de jardinagem, visando o aprimoramento de técnicas de formação de mudas soluções ambientais		
Visitas técnicas à usinas de compostagem e outras empresas que possuem métodos de aproveitamento de resíduos sólidos		

15 INFORMAÇÕES CONTÁBEIS

CEASA MINAS
Centrais de Abastecimento

SECON – SEÇÃO DE CONTABILIDADE

DEMONSTRAÇÕES CONTÁBEIS EM 31 DE DEZEMBRO DE 2011 - 2010

CONTEÚDO

01 – BALANÇO PATRIMONIAL ATIVO/PASSIVO;

02 – DEMONSTRAÇÕES DOS RESULTADOS DOS EXERCÍCIOS – DRE;

03 – DEMONSTRAÇÕES DO FLUXO DE CAIXA;

04 – DEMONSTRAÇÕES DA MUTAÇÃO DO PATRIMÔNIO LÍQUIDO;

05 – NOTAS EXPLICATIVAS;

06 – ORÇAMENTO DE INVESTIMENTO DE CAPITAL 2012;

07 – PROPOSTAS DE DESTINAÇÃO DO LUCRO – Diretoria Financeira;

08 – PROPOSTA DA DIRETORIA AO CONSELHO DE ADMINISTRAÇÃO;

09 – PARECER AUDITORIA EXTERNA – ACE Auditoria Empresarial e Consultoria;

10 – PARECER CONSELHO DE ADMINISTRAÇÃO;

11– PERECER CONSELHO FISCAL;

12 – EDITAL - AVISO AOS ACIONISTAS;

13 – EDITAL - CONVOCAÇÃO ASSEMBLÉIA ORDINÁRIA;

14 – RELATÓRIO DE ADMINISTRAÇÃO 2011;

15 – CARTA DE APRESENTAÇÃO DA DIRETORIA DA CEASAMINAS;

16 – CARTA DOS ADVOGADOS 2011;

17 – CARTA DA DIRETORIA FINANCEIRA.

EXERCÍCIO 2011

End.: BR 040/KM 688 - Bairro Guanabara - CEP: 32145-900 - Contagem/MG
Caixa Postal 1211
Tel.: (31) 3399-2122 - Fax: (31) 3394-2709
www.ceasaminas.com.br

CEASAMINAS
Centrais de Abastecimento

CENTRAIS DE ABASTECIMENTO DE MINAS GERAIS S/A - CEASAMINAS

CNPJ 17.504.325/0001-04

BALANÇO PATRIMONIAL COMPARATIVO DOS EXERCÍCIOS FINDOS EM 31 DE DEZEMBRO DE 2011 E 31 DE DEZEMBRO 2010
EM REAIS

ATIVO	Notas explicativas	31/12/2011	31/12/2010
Circulante		**11.539.377**	**13.494.821**
Disponibilidades Imediatas	4	561.365	446.343
Aplicações Financeiras	5	3.918.595	7.487.576
Contas a Receber de Clientes	6	4.234.191	3.844.561
Valores a Recuperar	32	686.768	965.841
Adiantamentos	33	304.774	252.398
Impostos e Encargos a Recuperar	34	11.000	2.500
Almoxarifados	35	378.796	303.604
Despesas Exercícios Seguintes	36	1.443.888	186.312
Despesas a Recuperar		-	5.686
Não Circulante		**26.993.961**	**22.069.595**
Realizável a Longo Prazo		**1.577.000**	**2.555.747**
Créditos em Cobrança Judicial	9	-	495.893
Créditos a Recuperar	10	907.045	1.428.416
Depósito e Ação Judicial	37	489.209	382.595
Direito de Uso a Realizar	11	180.746	248.843
		25.416.961	**19.513.848**
Investimentos	8a	341.471	306.079
Imobilizado Liquido	8b	24.192.965	18.511.987
Intangível	30	882.525	695.782
Diferido		-	-
Total do Ativo		**38.533.338**	**35.564.416**

End.: BR 040/KM 688 - Bairro Guanabara - CEP: 32145-900 - Contagem/MG
Caixa Postal 1211
Tel.: (31) 3399-2122 - Fax: (31) 3394-2709
www.ceasaminas.com.br

CEASAMINAS
Centrais de Abastecimento

CENTRAIS DE ABASTECIMENTO DE MINAS GERAIS S/A - CEASAMINAS
CNPJ 17.504.325/0001-04
BALANÇO PATRIMONIAL COMPARATIVO DOS EXERCÍCIOS FINDOS EM 31 DE DEZEMBRO DE 2011 E 31 DE DEZEMBRO 2010
EM REAIS

PASSIVO	Notas explicativas	31/12/2011	31/12/2010
Circulante		**7.838.754**	**7.373.746**
Fornecedores	38	2.547.669	2.220.813
Obrigações Tributárias e Previdenciárias	12	1.070.580	1.431.362
Salários, Provisões e Contribuições Sociais	31	1.633.187	1.200.232
Dividendos		13	11
Juros sobre Capital Próprio	17	1.637.641	1.390.347
Participações de Empregados	25	241.830	281.310
Outras Obrigações Contas a Pagar	13	707.834	849.671
Não Circulante		**2.125.635**	**1.772.755**
Provisão para Contingências	14	1.849.327	1.570.688
Encargos Previdenciários	7	21.748	157.288
Credores por Caução	26	159.416	37.427
Receita Diferida		95.144	7.352
Patrimônio Líquido		**28.568.949**	**26.417.915**
Capital Social	15	22.593.213	22.593.213
Reserva de Capital	39	112.335	112.335
Reserva Legal	16	888.119	698.685
Reserva de Lucro p/ Expansão	18	4.975.282	3.013.682
Total do Passivo + Patrimônio Líquido		**38.533.338**	**35.564.416**

Contagem, 31 de Dezembro de 2011.

João Alberto Paixão Lages
Diretor Presidente

Ana Pascoal dos Anjos
Diretora Técnico Operacional

Márcio Luiz da Silva Cunha
Diretor Financeiro

Názio Valpes da Silva
CRC/MM 006457/O-0 T-MG
Contador

End.: BR 040/KM 688 - Bairro Guanabara - CEP: 32145-900 - Contagem/MG
Caixa Postal 1211
Tel.: (31) 3399-2122 - Fax: (31) 3394-2709
www.ceasaminas.com.br

CEASAMINAS
Centrais de Abastecimento

CENTRAIS DE ABASTECIMENTO DE MINAS GERAIS S/A - CEASAMINAS
CNPJ 17.504.325/0001-04
DEMONSTRAÇÃO DOS RESULTADOS COMPARATIVA DOS EXERCÍCIOS FINDOS EM 31 DE DEZEMBRO DE 2011 E 31 DEZEMBRO DE 2010 EM REAIS

	Notas explicativas	31/12/2011	31/12/2010
RECEITA OPERACIONAL BRUTA		**33.790.688**	**30.665.812**
Serviços e Concessionários	42	33.790.688	30.665.812
DEDUÇÃO DA RECEITA BRUTA		**(2.470.388)**	**(2.494.074)**
Imposto Faturado	43	(2.464.187)	(2.345.601)
Serviços Cancelados	43	(6.201)	(148.473)
LUCRO BRUTO		**31.320.300**	**28.171.738**
DESPESAS OPERACIONAIS		**(25.944.230)**	**(21.557.168)**
Pessoal	44	(8.936.706)	(7.741.139)
Encargos Sociais	45	(3.152.147)	(2.774.540)
Outros Proventos	20	(2.449.699)	(2.055.964)
Material de Consumo	46	(1.202.114)	(937.536)
Serviços e Seguros	19	(18.440.492)	(16.352.833)
Impostos e Taxas	23	(236.784)	(270.386)
Depreciação / Amortização	41	(1.083.094)	(966.339)
Provisões Despesas Operacionais	24	(1.151.034)	(2.061.513)
Sub-total		**(36.652.070)**	**(33.160.250)**
Recuperação Despesas	19	9.546.709	10.394.190
Despesas Financeiras	22	(668.400)	(113.801)
Receitas Financeiras	21	1.829.531	1.322.693
Sub-total		**10.707.840**	**11.603.082**
LUCRO OPERACIONAL		**5.376.070**	**6.614.570**
OUTRAS RECEITAS	28	152.147	567.043
OUTRAS DESPESAS	29	(246.989)	(213.689)
LUCRO ANTES DOS IMPOSTOS		**5.281.228**	**6.967.924**
(-) Contribuição Social		(346.066)	(560.027)
(-) Imposto de Renda		(904.657)	(1.491.863)
LUCRO APÓS IMPOSTOS		**4.030.505**	**4.916.034**
(-) Participações dos Empregados	25	(241.830)	(280.214)
LUCRO LÍQUIDO DO EXERCÍCIO		**3.788.675**	**4.635.820**
Lucro Líquido por ação do Capital Social no final do exercício		**0,7553**	**0,9241**

Contagem, 31 de Dezembro de 2011.

João Alberto Paixão Lages
Diretor Presidente

Ana Pascoal dos Anjos
Diretora Técnico Operacional

Márcio Luiz da Silva Cunha
Diretor Financeiro

Názio Moroso da Silva
CRC/AM 006457/O-0 T-MG
Contador

End.: BR 040/KM 688 - Bairro Guanabara - CEP: 32145-900 - Contagem/MG
Caixa Postal 1211
Tel.: (31) 3399-2122 - Fax: (31) 3394-2709
www.ceasaminas.com.br

CEASAMINAS
Centrais de Abastecimento

CENTRAIS DE ABASTECIMENTO DE MINAS GERAIS S/A - CEASAMINAS
CNPJ 17.504.325/0001-04
DEMONSTRAÇÃO DOS FLUXOS DE CAIXA DO EXERCÍCIO FINDO EM 31 DE DEZEMBRO DE 2011 E 31 DE DEZEMBRO DE 2010 EM REAIS

	Notas Explicativas	31/12/2011	31/12/2010
FLUXO DE CAIXA DAS ATIVIDADES OPERACIONAIS			
Lucro Líquido do Exercício		3.788.675	4.635.820
Ajustes para reconciliar o lucro líquido do exercício com o caixa gerado pelas atividades operacionais:			
Depreciação e Amortização	41	1.083.094	966.339
Provisão para contingências	24	284.261	543.648
Provisão para Credito de Liquidação Duvidoso	24	733.297	1.352.570
Ajuste a Valor Presente	24	133.476	165.295
Imobilizações sem Desembolso		-	109.211
Lucro na alienação imobilizado		-	(540.470)
Encargos financeiros provisionados – Caução	26	11.784	-
Participações	25	241.830	280.214
		6.276.417	7.512.627
(Aumento) redução nos ativos operacionais:			
Contas a receber de clientes	6	(389.630)	(23.350)
Valores a recuperar	32	279.073	470.140
Adiantamento	33	(52.376)	(6.150)
Impostos e encargos a recuperar		(8.500)	47.364
Almoxarifado	35	(75.192)	(15.890)
Outros			
Despesas para o próximo exercício	36	(1.391.051)	(23.229)
Valores a recuperar		5.686	131.115
Variação do Ativo Não Circulante		245.450	(1.705.759)
Aumento (redução) nos passivos operacionais:			
Fornecedores	38	(326.856)	199.000
Obrigações Tributárias	12	(139.023)	(86.461)
Encargos Previdenciários	12	(432.955)	-
Salários, provisões e encargos sociais		-	(109.914)
Variações Participações de Empregados		(202.350)	142.760
Imposto de renda e contribuição social	12	499.805	(449.106)
Outras obrigações contas a pagar	13	141.837	(123.588)
Variação do Passivo Não Circulante		(648.925)	431.739
Caixa gerado pelas atividades Ativo / Passivo		**(2.495.007)**	**(1.121.329)**
FLUXO DE CAIXA DAS ATIVIDADES DE INVESTIMENTO			
Aquisição de imobilizado	8	(6.967.325)	(2.876.808)
Alienação de imobilizado		(20.748)	
Caixa aplicado nas atividades de investimento		**(6.988.073)**	**(2.876.808)**
FLUXO DE CAIXA DAS ATIVIDADES DE FINANCIAMENTO			
Pagamento de dividendos	17	(247.296)	(552.182)
Caixa aplicado nas atividades de financiamento		**(247.296)**	**(552.182)**
AUMENTO (REDUÇÃO) DO SALDO DE DISPONIBILIDADES		**(3.453.959)**	**2.962.308**
DISPONIBILIDADES			
Saldo inicial		7.933.919	4.971.611
Saldo final		4.479.960	7.933.919
		(3.453.959)	**2.962.308**

End.: BR 040/KM 688 - Bairro Guanabara - CEP: 32145-900 - Contagem/MG
Caixa Postal 1211
Tel.: (31) 3399-2122 - Fax: (31) 3394-2709
www.ceasaminas.com.br

CEASAMINAS
Centrais de Abastecimento

CENTRAIS DE ABASTECIMENTO DE MINAS GERAIS S/A - CEASAMINAS

DEMONSTRAÇÃO DAS MUTAÇÕES DO PATRIMÔNIO LÍQUIDO DO EXERCÍCIO FINDO EM 31/12/2011 E 31/12/2010 EM REAIS

Eventos	Capital Social	Reserva Lucro para Expansão	Reserva de Capital	Reserva Legal	Reserva Incentivo Fiscal	Reservas de Lucros	Total
do em 31 de dezembro de 2009	**18.150.573**	**4.442.640**	**112.335**	**466.894**	**-**	**-**	**23.172.442**
ro Liquido do Exercicio						4.635.820	4.635.820
serva Legal				231.791		(231.791)	-
s Sobre Capital Próprio						(1.390.347)	(1.390.347)
serva de Lucro		3.013.682				(3.013.682)	-
ido em 31 de dezembro de 2010	**18.150.573**	**7.456.322**	**112.335**	**698.685**	**-**	**-**	**26.417.915**
cro Liquido do Exercicio						3.788.675	3.788.675
nento Capital c/Reserva Lucro p/Expansão	4.442.640	(4.442.640)					
serva Legal				189.434		(189.434)	-
erva de Capital			-				-
os Sobre Capital Próprio						(1.637.641)	(1.637.641)
erva de Lucro		1.961.600				(1.961.600)	
do em 31 de Dezembro de 2011	**22.593.213**	**4.975.282**	**112.335**	**888.119**	**-**	**-**	**28.568.949**

End.: BR 040/KM 688 - Bairro Guanabara - CEP: 32145-900 - Contagem/MG
Caixa Postal 1211
Tel.: (31) 3399-2122 - Fax: (31) 3394-2709
www.ceasaminas.com.br

NOTAS EXPLICATIVAS ÀS DEMONSTRAÇÕES FINANCEIRAS DO EXERCÍCIO FINDO EM 31 DE DEZEMBRO DE 2011

Nota nº. 01 – Contexto Operacional

A Centrais de Abastecimento de Minas Gerais S/A - CEASAMINAS, sociedade de economia mista, controlada pela União, tem como compromisso estatutário, entre outros, executar, por meio da implantação, instalação e administração de entrepostos atacadistas, a política de abastecimento no Estado de Minas Gerais, visando orientar e disciplinar a comercialização e distribuição de hortifrutigranjeiros e outros produtos alimentícios, sob a supervisão do Ministério da Agricultura, Pecuária e Abastecimento – MAPA. As demonstrações contábeis da empresa consolidam o movimento financeiro das unidades localizadas nos municípios de Barbacena, Uberlândia, Governador Valadares, Juiz de Fora, Caratinga e Contagem/MG.

Nota nº. 02 – Apresentação das Demonstrações Contábeis

As demonstrações contábeis foram elaboradas e estão apresentadas em conformidade com as práticas contábeis brasileiras e com observância às disposições contidas na Lei das Sociedades por Ações, abrangendo os pronunciamentos, as orientações e as Interpretações emitidas pelo Comitê de Pronunciamentos Contábeis – CPC.

Com a promulgação da Lei 11.638/07 e a Lei 11.941/09, foram alterados, revogados e introduzidos dispositivos na Lei das Sociedades por Ações, notadamente em relação ao capítulo XV da Lei n°6.404/76 sobre matéria contábil, em vigência a partir do encerramento das demonstrações contábeis referentes ao exercício findo em 31 de dezembro de 2008 e aplicáveis a todas as companhias constituídas na forma de sociedades anônimas.

Essas alterações têm como objetivo principal atualizar a legislação societária brasileira para possibilitar o processo de harmonização das práticas contábeis adotadas no Brasil com aquelas constantes nas normas internacionais de contabilidade (IASB) e permitir que novas normas e procedimentos contábeis fossem expedidos pelos órgãos reguladores em consonância com as normas internacionais de contabilidade.

Nota nº. 03 – Principais Práticas Contábeis

a) As disponibilidades compreendem os valores de caixa, bancos e aplicações financeiras que podem ser resgatadas a qualquer tempo pela Sociedade. Essas aplicações são registradas ao custo acrescido dos rendimentos auferidos até a data do balanço, que não excedem o respectivo valor de mercado;

b) As receitas e despesas são reconhecidas no resultado apurado do exercício pelo regime de competência;

c) Os bens do almoxarifado foram avaliados pelo custo médio ponderado de aquisição, não ultrapassando, portanto, os preços de mercado;

d) A provisão para o Imposto de Renda foi calculada com base no lucro real trimestral à alíquota de 15%, acrescido do adicional de 10%; a provisão para Contribuição Social calculada à alíquota de 9%;

e) As férias vencidas e proporcionais, inclusive o adicional de 1/3 (um terço) previsto pela Constituição Federal, e os respectivos encargos estão registrados em conta de provisão segundo o regime contábil da competência;

f) As contingências passivas estão provisionadas por valores julgados suficientes pelos administradores e assessores jurídicos para fazer face às ações consideradas de êxito remoto.

g) Os demais ativos e passivos, com vencimentos previstos até o encerramento do exercício social seguinte, encontram-se devidamente contabilizados no circulante e não circulante, acrescidos de seus respectivos valores de mercado, registrados com base em índices contratuais até a data do balanço.

Nota nº. 04 – Disponibilidade Imediata

Os saldos das Disponibilidades Imediatas estão representados pelos recursos no final dos exercícios após suas respectivas movimentações, como segue:

Descrição	2011	2010
Fundo Fixo	22.200	22.200
Numerário em Transito	53.485	28.461
Bancos Contas Movimento	485.680	395.682
Total	**561.365**	**446.343**

Nota nº. 05 – Aplicações Financeiras

O valor contábil líquido das aplicações financeiras da Sociedade aproxima-se do valor presente devido a seu vencimento no curto prazo, acrescidas dos rendimentos auferidos até a data do balanço, como segue:

Descrição	2011	2010
Banco do Brasil S/A	3.918.595	7.487.576
Total	**3.918.595**	**7.487.576**

Nota nº. 06 – Contas a Receber de Clientes

O saldo em 31 de dezembro demonstrou as operações com clientes no período e está evidenciando os valores relevantes. Para cada cliente é feito um contrato de TCC – Termo de Concessão de Uso, através de processo de licitação na forma da Lei 8.666/93, por um período de 20 ou 25 anos, como segue:

Descrição	2011	2010
Banco do Brasil S/A	40.067	40.091
DHF Produtos Alimentícios Ltda	61.065	65.834
CEMA – Central Distribuidora Ltda	288.584	285.910
DMA Distribuidora Ltda	30.124	28.013
Decminas Distribuidora e Serviços Ltda	241.391	220.692
Flex Distribuidora Ltda	139.494	38.794
Diversos Clientes + 640 Usuários	3.898.628	3.283.471
(-) Provisão p/Credito Liquidação Duvidosa	(465.162)	(118.244)
Total	**4.234.191**	**3.844.561**

Nota nº. 07 – Encargos Previdenciários

O saldo em 31 de dezembro refere-se ao registro da operação de Infração ao MTE – Ministério do Trabalho e Emprego, e negociado seu parcelamento em 60 vezes e demonstra o valor de Longo Prazo de **R$ 21.748** e curto prazo o valor de **R$ 19.994.**

Nota nº. 08 – Imobilizado

Em 2011 a sociedade implementou investimentos expressivos em ativo imobilizado, e representados por ativos de natureza tecnológica e empreendimento imobiliário. E reconhecimento e contabilização dos valores, em edificações realizadas **no Pavilhão X Contagem/MG e Pavilhão GPIII em Uberlândia/MG**

Tais fatores contribuíram com a redução das disponibilidades da empresa, com aumento em investimento e imobilizado, os quais podem ser demonstrados da seguinte forma:

a) Investimentos

Os investimentos em ações de outras companhias estão registrados pelo custo de aquisição e podem ser demonstrados da seguinte forma:

Descrição	Bens Permanentes Valores Liquido	
	2011	2010
Participação Societária	327.169	291.777
Obras de Arte	14.302	14.302
TOTAIS	**341.471**	**306.079**

b) Imobilizado

A Ceasaminas ocupa um terreno com área total de 2.286.000 m2, nas margens da BR 040 Km 688, no município de Contagem/MG, havido pelo Estado de Minas Gerais em Ação de Desapropriação, e até a data da elaboração destas demonstrações contábeis esta situação estar pendente de regularização legal e contábil, assim como a regularização dos imóveis construídos por terceiros no local.

O Imobilizado está escriturado pelo custo de aquisição ou construção, deduzido das suas respectivas quotas de depreciações, calculadas pelo método linear com base nas taxas

estipuladas pela vida útil do bem observado ao artigo 183 parágrafo 3° da Lei 6.404/76. Por força do acordo Decreto n°. 40.963, de 22/03/2000, em seu Anexo 13, que regulamenta o parágrafo único do artigo 2° da Lei 12.422, de 27/12/1996, firmado entre a UNIÃO e o ESTADO DE MINAS GERAIS, o patrimônio de propriedade do Estado está inserido no total do grupo, segregado na conta denominada Bens do Estado de Minas Gerais, o que vem ao encontro com o Art. 179 – IV da Lei 6.404.76, alterada pela Lei 11.638/07. A Sociedade, na forma do CPC 27, procedeu a revisão dos créditos utilizados para determinação da vida útil econômica estimada dos itens que compõem seu imobilizado para fins de calculo da depreciação. Os resultados obtidos nesta revisão não apresentam divergência em relação as taxas de depreciação aplicadas anteriormente, nem qualquer necessidade constituição de provisão quanto a perda em relação ao valor recuperável destes ativos. Considerando o estudo efetuado, a administração da instituição entendeu que não há necessidade de modificação dos critérios utilizados anteriormente para o exercício de 2011. Depois e feito o teste de recuperação pode ser demonstrado, como segue:

Descrição	Bens do Imobilizado Líquido					Taxa de Depreciação
	2010	Aquisição	Baixa Transferência	Depreciação	2011	
Terrenos	626.726	-	-	-	626.726	-
Edificações	11.029.768	492.342	658.921	442.784	11.738.247	2% a 4%
Urbanizações	304.402	601.412		43.025	862.789	4%
Instalações	761.468	8.900	991	61.913	707.464	4%
Veículos	239.010	-	69	53.331	185.610	20%
Máquinas e Equipamentos	275.515	240.430	7.585	53.029	455.332	10%
Máq. E Escritório	4.855	227	1.205	1.193	2.685	10%
Móv. E Utensílios	258.539	53.686	3.503	61.483	247.238	10%
Telecomunicações	36.983	3.650	3.279	6.445	30.909	10%
Informática	84.810	52.098	523	44.313	92.072	10%
Outros (*)	1.533.428	5.385.929	-658.921	-	5.982.528	0%
Imobilizado Líquido	**15.155.504**	**6.838.675**	**17.155**	**767.517**	**20.931.600**	-
Bens Estado MG	3.356.483	128.649	7.218	230.984	3.261.366	4% e 20%
Total	**18.511.987**	**6.967.325**	**24.373**	**998.501**	**24.192.965**	-

(*) A rubrica "Outros" comporta investimentos em ativos permanentes pendentes da conclusão dos serviços de engenharia pertinentes.

Nota n°. 09 – Créditos em Cobranças Judiciais

Os saldos líquidos, registrados no Não Circulante, grupo Ativo Realizável a Longo Prazo em 2011 e 2010, respectivamente, referem-se aos valores nominais das parcelas a receber de usuários inadimplentes em processo judicial de cobrança, compostos como segue:

Descrição	2011	2010
Créditos e Cobranças Judiciais	495.893	2.230.089
(-) Recebimento no exercício	(495.893)	-
(-) Provisão para Credito Liquidação Duvidosa	-	(1.734.196)
Total	**0,0**	**495.893**

Nota nº. 10 – Créditos a Recuperar

O saldo refere-se a depósitos resultantes de ações e recursos judiciais, movidas contra a Sociedade, por ex-funcionários de empresas terceirizadas contratadas por processo licitatório, que prestaram serviços às empresas licitadas, e a Ceasaminas responde solidariamente, trata-se de serviços de: Guarda e Vigilância, Manutenção e Conservação e Limpeza, e saldo residual de Convênio com o Estado de Minas Gerais nº. 1.2024/06, e estão compostos da seguinte forma:

Descrição	2011	2010
Coliseu Segurança Ltda.	556.173	541.053
Orbe Administração e Serviços Ltda.	287.844	288.337
SEAPA – Convenio 1.2024/06	765.462	765.462
Albina Conservação e Serviços Ltda.	560.307	519.272
Outras	228.289	130.132
(-) Provisão p/Credito Liquidação Duvidosa	(1.491.029)	(815.840)
Total	**907.045**	**1.428.416**

Nota nº. 11 – Direito de Uso a Realizar

São decorrentes de haveres, em valores presentes por força de convênio, e amortizados ao longo do exercício de 2011 contabilizado no resultado, reconhecidos pelo Estado de Minas Gerais, conforme Termo de Quitação de Dívida relativo ao Convênio nº. 1.1785/2000.

Nota nº. 12 – Obrigações Tributárias e Previdenciárias

Em 31 de dezembro, as obrigações a pagar registrou as movimentações dos períodos e está composto como segue:

Descrição	2011	2010
ISS Retido na Fonte	61.057	33.059
COFINS a Recolher	170.817	170.973
PIS a Recolher	37.085	37.119
IRRF Retido na Fonte	128.095	110.845
CSLL/PIS Retido na Fonte	5.605	6.547
Ministério do Trabalho e Emprego	20.093	14.238
Sub –Total	**422.752**	**372.781**
INSS/FGTS a Recolher	518.794	429.742
Sub –Total	**941.546**	**802.523**
IRPJ a Recolher	80.730	451.541
CSLL a Recolher	48.304	177.298
Sub -Total	**129.034**	**628.839**
Total	**1.070.580**	**1.431.362**

Nota nº. 13 – Outras Obrigações Contas a Pagar

Trata-se do reconhecimento de obrigações para com Terceiros (Associações), referente a valores retidos, e dos concessionário permissionários relativo a saldo da Conta Gráfica da RDC – Recuperações das Despesas Comuns, recebidos a maior em períodos anteriores, e reconhecimento de dividas para com terceiros no período atual, e divida contraída por construções de edificações através de terceiros nas áreas especiais de nº. 11 e 30 do entreposto de Contagem/MG, e áreas AE-01 de Governador Valadares e Caratinga/MG, como seguem:

Descrição	2011	2010
Concessionários Permissionários - RDC	206.969	283.516
Créditos Terceiros – Associações	314.615	260.096
Adição e Distribuição Express Ltda.	-	86.377
Churrascaria Tradição Gaucha Ltda.	-	36.667
Jírios Semaan Abbud	23.272	83.812
Elo Construtora e Incorporadora Ltda.	23.272	91.100
Outras	139.706	8.103
Total	**707.834**	**849.671**

Nota nº. 14 – Provisão para Contingências

A Administração, com base nas informações e avaliações de seus assessores jurídicos, constitui provisão para contingências para as quais existem prováveis riscos de perdas. A Administração acredita que as provisões são suficientes para fazer face às perdas estimadas para essas contingências. Em 31 de dezembro, o saldo para contingências era composto como segue:

Descrição	2011	2010
Contingências Tributárias	426.301	426.301
Contingências Cíveis	459.962	406.584
Contingências Trabalhistas	963.064	737.803
Total	**1.849.327**	**1.570.688**

Nota nº. 15 – Capital Social

O Capital Social realizado em 31 de dezembro de 2011 é de **R$ 22.593.213** (vinte e dois milhões, quinhentos e noventa e três mil, duzentos e treze reais), representados por **5.016.339** (cinco milhões, dezesseis mil, trezentos e trinta e nove) ações ordinárias nominativas, das quais, 99,57% pertencem à União Federal e o restante à acionistas minoritários, distribuído como segue:

Descrição	Numero de Ações	Valor (R$)
União Federal	4.994.632	22.495.446
Prefeitura Municipal de Juiz de Fora/MG	19.152	86.259
Prefeitura Municipal de Caratinga/MG	2.549	11.481
Minoritários	6	27
Total	**5.016.339**	**22.593.213**

Nota nº. 16 – Reserva Legal

A reserva legal foi constituída a razão de 5% do lucro apurado no exercício, em atendimento ao disposto no Art. 26, do Estatuto da Companhia, totalizando o montante de **R$ 189.434** (cento e oitenta e nove mil e quatrocentos e trinta e quatro reais), sendo este acrescido ao saldo do exercício anterior, totalizando **R$ 888.119** (oitocentos e oitenta e oito mil, cento e dezenove reais), em 31 de dezembro de 2011.

Nota nº. 17 – Juros Sobre Capital Próprio

A Sociedade promoveu em observância aos ditames do artigo 26, de seu estatuto, a deliberação pela distribuição de Juros Sobre Capital Próprio, que alcançou a cifra, como segue:

Descrição	2011	2010
Juros Sobre Capital Próprio	1.637.641	1.390.347
Total	**1.637.641**	**1.390.358**

Nota nº. 18 – Reservas de Lucro para Expansão

A proposta da diretoria atual é para manter a referida **reserva de lucro para expansão** do exercício anterior no valor de R$ 3.013.682 (três milhões e treze mil e seiscentos e oitenta e dois reais). E constituir nova reserva com a lucro liquido após distribuição no valor de R$ 1.961.600 (hum milhão e novecentos e sessenta e um mil e seiscentos reais).

Descrição	2011	2010
Reserva de Lucro para Expansão	4.975.282	3.013.682
Total	**4.975.282**	**3.013.682**

Nota nº. 19 – Recuperações de Despesas

No exercício de 2011, os valores das despesas operacionais e relacionadas com as receitas exclusivas dos permissionários que foram reembolsados, tais como, energia elétrica, água, dentre outras.

Descrição	2011	2010
Conta Serviços e Seguros	(18.440.492)	(16.352.833)
Valores Reembolsados	9.546.709	10.394.190
Total das Despesas	**(8.893.783)**	**(5.958.643)**
Demais Despesas Operacionais	(17.050.446)	(16.807.417)
Despesa Financeira	(668.400)	(113.801)
Total das Despesas	**(17.718.846)**	**(16.921.218)**
Despesas do Exercício	**(27.773.760)**	**(22.879.861)**

Nota nº. 20 – Outros Proventos

Referem-se a despesas de pessoal, em 31 de dezembro e pode ser demonstrado da seguinte forma:

Descrição	2011	2010
Vale Transporte/Alimentação	1.093.129	977.827
Instrução e Treinamento	45.099	8.949
Previdência Complementar	87.378	53.610
Auxílio Estagiário	214.176	171.913
Assistência Medica e Social	315.270	284.240
Diária e Hospedagem	103.950	110.462
Demais Despesas	590.697	448.963
Total	**2.449.699**	**2.055.964**

Nota nº. 21 – Receitas Financeiras

Em 31 de dezembro, o saldo final registrado está representado, como segue:

Descrição	2011	2010
Receitas Financeiras Aplicações	698.495	556.141
Receitas Variações Monetárias	244.657	224.541
Receitas Multas Contratuais	331.310	240.481
Outras Receitas Financeiras	555.069	301.530
Total	**1.829.531**	**1.322.693**

Nota nº. 22 – Despesas Financeiras

Em 31 de dezembro, o saldo final registrado está representado, como segue:

Descrição	2011	2010
Despesas Variações Monetárias	88.368	55.690
Despesa Bancaria	12.142	22.329
Despesa de Juros Passivos	10	5.829
Descontos Concedidos	95.756	17.540
Multas Contratuais	437.692	-
Outras Despesas Financeiras	34.432	12.413
Total	**668.400**	**113.801**

Nota nº. 23 - Impostos e Taxas

O saldo em 31 de dezembro, registrou as operações com impostos e taxas da Sociedade nos períodos e estão demonstrados, como segue:

Descrição	2011	2010
Imposto Sindical – Patronal	18.394	18.357
IPVA/IPTU	61.808	28.321
INSS – Terceiros	36.732	34.931
Impostos e Taxas	16.899	39.367
Despesas Legais e Judiciais	103.951	149.410
Total	**236,784**	**270.386**

Nota nº. 24 – Provisões Despesas Operacionais

A Sociedade é parte em ações judiciais e processos administrativos perante tribunais e órgãos governamentais, oriundos do curso normal de suas operações, envolvendo principalmente questões tributárias, cíveis e trabalhistas.

A Administração, com base nas informações e avaliações de seus assessores legais, internos e externos, constituiu provisão para contingências em montante considerado suficiente para cobrir as perdas consideradas prováveis. Reflexos da **Nota nº. 06, Nota nº. 09 e Nota nº. 36**.

Em 31 de dezembro, o saldo de provisão para contingências está composto como segue:

Descrição	2011	2010
Provisão para Contingência Trabalhistas	225.261	488.648
Provisão para Contingência Tributaria	59.000	55.000
Provisão para Créditos Liquidação Duvidosa	733.297	1.352.570
Ajuste a Valor Presente	133.476	165.295
Total de Provisão	**1.151.034**	**2.061.513**

Nota nº. 25 – Participações dos Empregados

Refere-se a participações dos empregados da Sociedade e representa 6% dos lucros após IRPJ e CSLL, com base em proposta de PLR - Participação nos Lucros ou Resultados, previamente aprovada pelo DEST em 2011.

Descrição	2011	2010
Participações de Empregados	241.830	280.214
Resíduo Ano Anterior	-	1.096
Total de Participações	**241.830**	**281.310**

Nota nº. 26 – Credores por Caução

Em 31 de dezembro, os saldos de obrigações com Credores por Caução eram compostos, como segue:

Descrição	2011	2010
Credores Diversos	157.288	147.271
Correção Monetária	11.784	10.017
(-) Baixa	(9.656)	-
Total	**159.416**	**157.288**

Nota nº. 27 – Privatização

A Empresa está incluída no PND – Programa Nacional de Desestatização - pelo Decreto nº 3.654, de 07 de novembro de 2000, com vista à sua privatização.

Nota nº. 28 – Outras Receitas

Em 31 de dezembro o saldo de Outras Receitas é composto como segue e foram registradas as operações não relacionadas com a atividade da sociedade o ganho de capital em ajuste a valor de mercado de investimentos, e reflete o efeito do ganho contabilização no resultado do período em tela:

Descrição	2011	2010
Receitas Eventuais	44.069	26.573
Ganhos de Capital – Imóveis	-	540.470
Ganhos de Capital – Valor Mercado	108.078	-
Total	**152.147**	**567.043**

Nota nº. 29 - Outras Despesas

Em 31 de dezembro o saldo de Outras Despesas é composto como segue e foram registradas as operações com despesas não relacionadas com a atividade da sociedade, e refletiram nos resultados nos períodos em tela:

Descrição	2011	2010
Contribuições e Doações	92.862	107.964
Perda de Capital	59.876	780
Convênios	87.750	99.458
Outros	6.501	5.487
Total	**246.989**	**213.689**

Nota nº. 30 – Intangível

Os valores registrados no Intangível provem da segregação do imobilizado do exercício anterior, que com o advento da Lei 11.368/07, que alterou a Lei 6.404/76, permitiu o evento e registra a **Marca Vitasopa**, instituição ligada ao SERVAS, que por sua vez executa serviços social do Governo de Minas e esta instalada dentro do Entreposto da Sociedade em Contagem/MG. E registro de aquisições do Sistema ERP – RM Sistema Corpore e Tecnologia e sistemas auxiliares de caixa.

Descrição	2011	2010
Marcas e Patentes	1.025	1.025
Licença e Software – ERP	948.545	669.391
Licença e Software – Estado/MG	32.341	31.204
(-) Amortização	(99.386)	(5.838)
Total	**882.525**	**695.782**

Nota nº. 31 – Salários, Provisões e Contribuições Sociais.

O saldo em 31 de dezembro, refere-se as provisões de férias acrescidos de 1/3 legal e encargos incidentes sobre as mesmas nos períodos, como segue:

Descrição	2011	2010
Provisão de Férias	1.207.056	883.278
Encargos Sociais	426.131	316.954
Total	**1.633.187**	**1.200.232**

Nota nº. 32 – Valores a Recuperar

O saldo em 31 de dezembro, registrou as operações com créditos a recuperar que foram compostos, por acordos de curto prazo com clientes e reconhecimento de receitas de TAC – Termo de Ajustamento de Conduta com o MP – Ministério Publico, em contrato assinados por processo de licitação conforme Lei 8.666/93, até presente data, com prazo de recebimento de até 6 meses, como segue:

Descrição	2011	2010
Cheques Devolvidos	1.999	3.068
Acordos de Clientes	159.558	147.285
Devedores Diversos	11.513	-
Processos Licitatórios	513.698	815.488
Total	**686.768**	**965.841**

Nota nº. 33 – Adiantamento

O saldo em 31 de dezembro, registrou as operações com adiantamentos de férias, ocorrido no período e são representados, como segue:

Descrição	2011	2010
Adiantamentos de Ferias	304.774	252.398
Total	**304.774**	**252.398**

Nota nº. 34 – Impostos e Encargos a Recuperar

O saldo em 31 de dezembro, registrou as operações com imposto e encargos a recuperar com PIS/COFINS/CSLL, no período.

Nota nº. 35 – Almoxarifado

O saldo em 31 de dezembro, registrou as operações com o almoxarifado e o material destinado para garantir as atividades operacionais no período e está composto, como segue:

Descrição	2011	2010
Material de Conservação	168.440	143.962
Material Consumo/Escritório	187.757	142.418
Material de Limpeza	22.599	17.224
Total	**378.796**	**303.604**

Nota nº. 36 – Despesas Exercício Seguinte

O saldo em 31 de dezembro, registrou as operações com despesas do exercício seguinte e o resultado devedor da Conta Gráfica da RDC - Recuperação de Despesa Comum do exercício, e está compostos como segue:

Descrição	2011	2010
Anuidade e Assinaturas	11.495	11.737
Prêmios e Seguros	23.001	31.121
Operações Unidade Barbacena/MG	1.079.623	946.147
Resultado RDC – Recuperação Despesa Comuns	1.267.992	-
Vale Transporte e Alimentação	141.400	143.454
(-) Ajuste a Valor Presente	(1.079.623)	(946.147)
Total	**1.443.888**	**186.312**

Nota nº. 37 – Depósito e Ação Judicial

O saldo em 31 de dezembro, registrou as ações movidas por ex-funcionário da sociedade no período na conta Deposito e Ação Judicial e as relevantes são demonstradas, como segue:

Descrição	2011	2010
Retenções das Contas Bancárias	227.680	85.240
Benedito Mestreie	126.878	126.878
Jarbas Diniz Filho	15.708	15.708
Diversos	118.943	154.769
Total	**489.209**	**382.595**

Nota nº. 38 – Fornecedores

O saldo em 31 de dezembro, da conta fornecedores de curto prazo da Sociedade e todos mantém contrato através de processo licitatório na forma da lei 8.666/93, para fornecimento de material e prestação de serviços e registrou as operações e demonstramos os relevantes para efeito de esclarecimentos nos períodos, como segue:

Descrição	2011	2010
CEMIG – Energia Elétrica MG	706.667	676.370
Construtora e Dragagem Paraopeba Ltda.	647.688	631.895
Emater/MG.	15.834	14.919
COPASA – MG	110.951	-
Prefeitura Municipal Contagem/MG.	83.094	79.528
Associação Mineira Supermercado	-	60.000
Plantão – Serviços de Vigilância Ltda.	302.004	421.897
Newbyte Informática Ltda.	1.242	27.167
Diversos menos relevantes	680.189	309.037
Total	**2.547.669**	**2.220.813**

Nota nº. 39 – Reserva de Capital

O saldo em 31 de dezembro, manteve o registro na conta reserva de capital originado em 2007, e deliberado pela AGE de 07 de novembro de 2008, a manutenção nesta conta, para compensação de possível prejuízo futuro ou aumento de capital.

Nota nº. 40 – Reserva de Lucros para Expansão

O saldo em 31 de dezembro, da conta reserva de lucro da sociedade é o resultado das suas operações, após distribuição de Juros Sobre o Capital Próprio e constituído a reserva legal e está contabilizado na conta reserva de lucro para expansão é representado, como segue:

Descrição	2011	2010
Reserva de Lucro	4.975.282	3.013.682
Total	**4.975.282**	**3.013.682**

Nota nº. 41 – Depreciações / Amortização

O saldo em 31 de dezembro, registrou a depreciação e amortização, com contra partida no imobilizado da sociedade e está representado, como segue:

Descrição	2011	2010
Depreciação e Amortização	425.560	481.857
Depreciação e Amortização Lei 10.865/04	563.986	478.644
Amortização	93.548	5.838
Total	**1.083.094**	**966.339**

Nota nº. 42 – Receita Operacional Bruta

É o efeito dos registros dos períodos com reconhecimento pelo regime de competência da receita, principal fonte de recursos da sociedade, são originaria de contrato de Termo Concessão de Uso em obediência a Lei 8.666/93, e outros serviços utilizados para a manutenção do abastecimento em Minas Gerais, com o espaço cedido aos produtores rurais mineiros, chamado MLP – Mercado Livre de Produtor, representado pelas contas mais relevantes, como segue:

Descrição	2011	2010
Tarifa de Uso – Boxe	16.835.951	15.354.728
Pesagem de Veículos	315.922	237.219
Tarifa de Transferência	1.394.897	3.767.446
Locação de Módulos – MLP	2.640.428	2.383.226
Módulos Fixos – Mensais	570.825	521.159
Processos Licitatórios	7.254.794	4.113.005
Reserva Técnica	1.083.578	915.073
Diversas	3.694.293	3.373.956
Total	**33.790.688**	**30.665.812**

Nota nº. 43 – Dedução da Receita Bruta

O saldo em 31 de dezembro, registrou a dedução da receita bruta e contabilizou os impostos e contribuições sociais, incidentes sobre a receita bruta e estão líquidos já compensados os créditos não-cumulativos, e as vendas canceladas e estão assim representados:

Descrição	2011	2010
PIS/PASEP	439.558	418.404
COFINS	2.024,629	1.927.197
Vendas Canceladas	6.201	148.473
Total	**2.470.388**	**2.494.074**

Nota nº. 44 – Pessoal

O saldo em 31 de dezembro, registrou as despesas com salário de pessoal da Sociedade e está composto, como segue:

Descrição	2011	2010
Ordenados	5.003.162	4.809.510
Gratificações	544.525	540.059
Biênio / Quinquênio	701.376	644.234
Férias e 13° Salário	1.627.213	1.224.021
Outros	1.060.430	523.315
Total	**8.936.706**	**7.741.139**

Nota nº. 45 – Encargos Sociais

O saldo em 31 de dezembro, registrou os encargos sociais da Sociedade no período e refletem as obrigações sociais sobre folha de pagamento e está representado, como segue:

Descrição	2011	2010
INSS	1.899.977	1.843.771
FGTS – FGTS Art. 22	553.497	511.319
Encargos sobre Férias e 13° Salário	698.673	419.450
Total	**3.152.147**	**2.774.540**

Nota nº. 46 – Material de Consumo

O saldo em 31 de dezembro, registrou os gastos com material de consumo no período aplicado na manutenção das atividades da Sociedade e representadas pelas mais relevantes, como segue:

Descrição	2011	2010
Manutenção e Conservação	154.313	222.734
Material de Expediente	308.766	287.883
Limpeza	77.718	61.196
Outras	661.317	365.723
Total	**1.202.114**	**937.536**

Contagem, 31 de dezembro de 2011

João Alberto Paixão Lages
Diretor Presidente
CPF 035.906.396-95

Márcio Luiz da Silva Cunha
Diretor Financeiro
CPF 251.817.856-20

Ana Pascoal dos Anjos
Diretora Técnica Operacional
CPF 228.070.556-72

Názio Veloso da Silva
CRC/AM 006457/O-0 T-MG
Contador CPF 357.779.316-34

6 - RELATÓRIO DOS AUDITORES INDEPENDENTES SOBRE AS DEMONSTRAÇÕES CONTÁBEIS

Ilmos. Srs. Administradores e Acionistas das Centrais de Abastecimento de Minas Gerais S/A - CEASAMINAS

Examinamos as demonstrações contábeis das **Centrais de Abastecimento de Minas Gerais S/A – CEASAMINAS**, que compreendem o balanço patrimonial em 31 de dezembro de 2011, as respectivas demonstrações de resultado, as mutações do patrimônio líquido e as operações de fluxo de caixa para o exercício findo naquela data, assim como o resumo das principais práticas contábeis e demais notas explicativas.

Responsabilidade da administração sobre as demonstrações contábeis

A administração das **Centrais de Abastecimento de Minas Gerais S/A – CEASAMINAS** é responsável pela elaboração e adequada apresentação dessas demonstrações contábeis de acordo com as práticas contábeis adotadas no Brasil e pelos controles internos que ela determinou como necessários para permitir a elaboração de demonstrações contábeis livres de distorções relevantes, independente se causada por fraude ou erro.

Responsabilidade dos auditores independentes

Nossa responsabilidade é a de expressar uma opinião sobre essas demonstrações contábeis com base em nossa auditoria, conduzida de acordo com as normas brasileiras e internacionais de auditoria. Essas normas requerem o cumprimento de exigências éticas pelos auditores e que a auditoria seja planejada e executada com o objetivo de obter segurança razoável de que as demonstrações contábeis estão livres de distorções relevantes.

Uma auditoria envolve a execução de procedimentos selecionados para obtenção de evidências a respeito dos valores e divulgações apresentados nas demonstrações contábeis. Os procedimentos selecionados dependem do julgamento do auditor, incluindo avaliação dos riscos e de distorções relevantes nas demonstrações contábeis, independente se causada por fraude ou erro. Nessa avaliação de risco, o auditor considera os controles internos relevantes para elaboração e adequada apresentação das demonstrações contábeis da Entidade para planejamento dos procedimentos de auditoria que são apropriados nas circunstâncias, mas, não para fins de expressar uma opinião sobre a eficácia desses controles internos. Uma auditoria inclui, também, a avaliação de adequação das práticas contábeis utilizadas e a razoabilidade das estimativas contábeis feitas pela administração, bem como a avaliação da apresentação das demonstrações tomadas em conjunto.

Acreditamos que a evidência de auditoria é suficiente e apropriada para fundamentar nossa opinião com ressalva.

4488 | www.aceauditoria.com.br | ace@aceauditoria.com.br

Base para opinião com ressalva sobre as demonstrações contábeis

Conforme Nota Explicativa n° 8, a CEASAMINAS ocupa um terreno com área total de 2.286.000 m2, nas margens da Rodovia BR 040, no município de Contagem - MG, havido pelo Estado de Minas Gerais em Ação de Desapropriação, e até a data da elaboração destas demonstrações contábeis esta situação estava pendente de regularização legal e contábil, assim como a contabilização dos Imóveis construídos no local pelos usuários.

Em 2009 a CEASAMINAS optou em contabilizar cerca de R$ 1.236 mil referente a parte destes Imóveis construídos no local pelo usuário.

De acordo com a Administração da Sociedade, a apuração dos valores envolvidos, que deveriam estar refletidos no ativo imobilizado e no Patrimônio Líquido da Companhia depende de ações da União Federal e do Estado de Minas Gerais com relação às áreas reservadas pelo Decreto Estadual nº 40.963 de 22 de março de 2000 a serem excluídas do processo de privatização.

Opinião com ressalva

Em nossa opinião, exceto pelos efeitos do assunto descrito no parágrafo Base para opinião com ressalva sobre as demonstrações contábeis, essas demonstrações contábeis apresentam adequadamente, em todos os aspectos relevantes, a posição patrimonial e contábil das **Centrais de Abastecimento de Minas Gerais S/A – CEASAMINAS** em 31 de dezembro de 2011, o desempenho de suas operações e os seus fluxos de caixa para o exercício findo naquela data, de acordo com as práticas contábeis adotadas no Brasil.

Outros Assuntos

Em obediência ao Programa Nacional de Desestatização, no qual a empresa foi incluída pelo Decreto 3.654/2000, as providências preliminares foram iniciadas pelo BNDES – Banco Nacional de Desenvolvimento Econômico e Social, permanecendo até a data do balanço sem definição do processo.

Belo Horizonte, 09 de fevereiro de 2012.

ACE-AUDITORIA ASSESSORIA E CONSULTORIA EMPRESARIAL
CRC-MG Nº 4.753

Dário Lúcio Pinto
Sócio Responsável
Contador-CRC-MG 36.375

Domingos França da Costa
Diretor Responsável
Contador-CRC-MG 52.326

Marcelo Saraiva
Contador-CRC-MG 080306

1.4488 | www.aceauditoria.com.br | ace@aceauditoria.com.br

CEASAMINAS
Centrais de Abastecimento

DIREX-001/12

Contagem, 23 de Fevereiro de 2012.

Aos
Membros do Conselho de Administração da **CEASAMINAS**

Senhores Conselheiros:

Cumprindo disposições estatutárias e legais, a Diretoria das Centrais de Abastecimento de Minas Gerais S.A. – **CEASAMINAS**, submete à apreciação de Vossas Senhorias o Balanço Patrimonial e as Demonstrações Contábeis relativas ao exercício encerrado em 31 de dezembro de 2011, o parecer dos Auditores Externos - ACE Auditoria e Consultoria Empresarial S/C, e do Conselho Fiscal.

Com relação aos resultados contábeis apurados no exercício de 2011, a deliberação da Diretoria, é pela constituição de **Reserva de Retenção do Lucro**, destinando-o, a Investimento, com o Lucro Líquido do Exercício na rubrica **Reserva de Lucro**, no valor de **R$ 1.961.600,13** (hum milhão e novecentos e sessenta e um mil, seiscentos reais e treze centavos), e constituir **Reserva Legal** de **5%** do Lucro após Imposto, com o valor de **R$ 189.433,76** (cento e oitenta e nove mil e quatrocentos e trinta e três reais e setenta e seis centavos), e pagar os **Juros sobre o Capital Próprio**, no valor de **R$ 1.637.641,49** (um milhão e seiscentos e trinta e sete mil, seiscentos e quarenta e um reais e quarenta e nove centavos), referendado por esse Conselho de Administração.

Atenciosamente,

João Alberto Paixão Lages
Diretor Presidente

Ana Paschoal dos Anjos
Diretora Técnico Operacional

Márcio Luiz da Silva Cunha
Diretor de Administração e Finanças

End.: BR 040/KM 688 - Bairro Guanabara - CEP: 32145-900 - Contagem/MG
Caixa Postal 1211
Tel.: (31) 3399-2122 - Fax: (31) 3394-2709
www.ceasaminas.com.br

CEASAMINAS
Centrais de Abastecimento

CENTRAIS DE ABASTECIMENTO DE MINAS GERAIS S/A – CEASAMINAS

PROPOSTA DE DESTINAÇÃO DA RESERVA DE LUCRO DO EXERCICIO SOCIAL ENCERRADO EM 31 DE DEZEMBRO DE 2011.

Com base no artigo 192 da Lei nº. 6.404/76, submetemos à deliberação do Conselho de Administração, na forma preconizada no art. 4º do Decreto nº. 2.673, de 16 de julho de 1998, a seguinte proposta relativa à destinação do Lucro Líquido das atividades próprias, apuradas no exercício social encerrado em 31 de dezembro de 2011, contabilizado na conta **Reserva de Lucro** no valor de **R$ 1.961.600,13** (hum milhão e novecentos e sessenta e um reais e treze centavos).

Reserva de Lucro	**- R$ 1.961.600,13**
Reserva Legal (5%)	**- R$ 189.433,76**
Juros Sobre o Capital Próprio	**- R$ 1.637.641,49**

Como o Orçamento da Ceasaminas para 2012, está consignada dotação orçamentária, no valor R$ 6.457.890 (seis milhões e quatrocentos cinquenta e sete mil e oitocentos e noventa reais), relativo ao **Plano de Investimento e Origens dos Recursos**, propomos que a **Reserva de Lucros** seja destinada à sua cobertura.

Contagem, 16 de Fevereiro de 2012.

Názio Veloso da Silva
Contador CRC/AM 006457/O-0 T-MG

Marcio Luiz da Silva Cunha
Diretor Financeiro

End.: BR 040/KM 688 - Bairro Guanabara - CEP: 32145-900 - Contagem/MG
Caixa Postal 1211
Tel.: (31) 3399-2122 - Fax: (31) 3394-2709
www.ceasaminas.com.br

CENTRAS DE ABASTECIMENTO DE MINAS DE GERAIS S/A

PLANO DE INVESTIMENTO PARA 2012 E ORIGENS DOS RECURSOS	VALOR
TOTAL DOS INVESTIMENTOS	
MANUTENÇÃO, ADEQUAÇÃO E EXPANSÃO DA INFRA ESTRUTURA OPERACIONAL (DETALHE ANEXO)	R$ 6.247.090
MANUTENÇÃO, ADEQUAÇÃO E AQUISIÇÃO DE ATIVOS DE INFORMÁTICA, INFORMAÇÃO E TELEPROCESSAMENTO (DETALHE ANEXO)	R$ 100.600
MANUTENÇÃO, ADEQUAÇÃO E AQUISIÇÃO DE MÓVEIS, VEICULOS, MÁQUINAS E EQUIPAMENTOS (DETALHE ANEXO)	R$ 110.200
TOTAL DOS INVESTIMENTOS	**R$ 6.457.890**
FONTES DOS RECURSOS	
LUCRO DO EXERCÍCIO DE 2011	R$ 1.961.600
RECURSOS PRÓPRIOS	R$ 4.496.290
TOTAL DOS RECURSOS	**R$ 6.457.890**
ANEXO: ORÇAMENTO DE INVESTIMENTOS CEASAMINAS 2012	
APROVADO PELO DECRETO N° 7.628, DE 30 DE NOVEMBRO DE 2011.	

CEASA - MG
DEPLA

FORM-4

CENTRAIS DE ABASTECIMENTO DE MINAS GERAIS,S/A-CEASAMINAS

MINISTÉRIO DO PLANEJAMENTO, ORÇAMENTO E GESTÃO - MP
SECRETARIA EXECUTIVA
Departamento de Coordenação e Controle das Empresas Estatais - DEST

FORMULÁRIO 4
LDO
Informações Complementares

ORÇAMENTO DE INVESTIMENTO - Exercicio de 2012

Detalhamento dos principais custos unitários médios de bens e serviços utilizados na composição dos investimentos. Justificar os valores adotados.

IDENTIFICAÇÃO DA EMPRESA

DESCRIÇÃO DO ITEM DE DESPESA DE CAPITAL

Código Ação	Descritor da Ação *Bens e serviços - justificativas*	Unidade de Medida	Custo Unitário R$ 1,00
	Objetivo: Dotar os entrepostos atacadista da Ceasaminas de uma infra-estrutura apropriada ao comércio de alimentos,bem como,prover a melhoria dos serviços prestados ao conjunto de seus usuários.		
4105	MANUTENÇÃO,ADEQUAÇÃO E EXPANSÃO DA INFRA-ESTRUTURA OPERACIONAL.-20.605.807.4105.0031	valor total	6.247.090
1.1.	Construção do Pavilhão V - 2.658 m2 - Entreposto.de Contagem-MG(20%)	m2	1,44
1.2	Construção do Pavilhão X - 2.658 m2 - Entreposto de Contagem - MG(20%)	m2	1,51
1.3	Construção do Pavilhão GPIII - 1.708,88 m2 Entreposto de Uberlândia -MG	m2	1,87
1.4	Construção Centro de apoio ao comprador: Entrep.Gov.Valadares-MG	m2	1.250
1.5	Portaria de Sete Lagoas-MG- Portão de Grade -Ent.de Contagem	unidade.	30.000
1.6	Outras obras de pequeno porte (4) (valor total)		290.000

4103	MANUTENÇÃO,ADEQUAÇÃO E AQUISIÇÃO DE ATIVOS DE INFORMÁTICA,	valor total	100.600
	INFORMAÇÃO E TELEPROCESSAMENTO - 20.605.0807.4103.0031		
2.1	4 (quatro) impressoras comuns	total	2.400
2.2	1(Uma) impressora especial	unidade	5.000
2.3	1(um) Fotoshop	unidade	12.000
2.4	1 (um) Coreldraw	unidade	3.000
2.5	1(um) Sound Forge versão 10	unidade	1.200
2.6	Desenvolvimento Sist.Oper.Log.Técnica Opercional (Parte)		77.000
4102	MANUTENÇÃO,ADEQUAÇÃO E AQUISIÇÃO DE BENS,VEÍCULOS, MÁQUINAS E EQUIPAMENTOS -20.605.0807.4102.0031	valor total	110.200
3.1	Equipamento de Pintura Viária	unidade	50.000
3.2	1(uma) máquina de Laavar Capac.10 kg e Centrifuga c/10kg	unidade	24.000
3.3	9(nove) Armários c/ 2 portas	total	7.880
3.4	1(um) Apar.de ar condicionado 48.000 btus	unidade	5.500
3.5	1(um) Retrofit	unidade	5.000
3.6	Diversos	total	17.820
3.7			
		TOTAL GERAL	6.457.890

DEPLA 11/07/2011

CENTRAIS DE ABASTECIMENTO DE MINAS GERAIS S.A.

PARECER DO CONSELHO DE ADMINISTRAÇÃO DAS CENTRAIS DE ABASTECIMENTO DE MINAS GERAIS – CEASAMINAS

O Conselho de Administração das Centrais de Abastecimento de Minas Gerais S.A – CEASAMINAS, no uso de suas atribuições, em reunião ordinária realizada em 27/02/12, às 11:00h no Ministério da Agricultura Pecuária e Abastecimento - MAPA, localizado à Esplanada dos Ministérios, Bloco D, Brasília/DF, tomou conhecimento e aprovou as demonstrações contábeis e financeiras de 2011, orçamento de capital e investimento e proposta de destinação da reserva de lucro da diretoria da CEASAMINAS, manifestando o encaminhamento para deliberação, conforme parecer emitido pela auditoria externa, ACE – Auditoria Assessoria e Consultoria Empresarial, referente ao exercício findo em 2011, não encontrando qualquer fato relevante que comprometa a Administração da CEASAMINAS.

Brasília (DF), 27 de fevereiro de 2012.

José Gerardo Fontelles
Presidente

Aluizio Davis Neto
Conselheiro

Luiz Gonzaga Baião
Conselheiro

Manoel Rodrigues Júnior
Conselheiro

João Alberto Paixão Lages
Conselheiro

CENTRAIS DE ABASTECIMENTO DE MINAS GERAIS S.A. - CEASAMINAS

ATA DA 1ª REUNIÃO EXTRAORDINÁRIA DO CONSELHO FISCAL DAS CENTRAIS DE ABASTECIMENTO DE MINAS GERAIS S.A. – CEASAMINAS, REALIZADA NO DIA 29 DO MÊS DE FEVEREIRO DO ANO DE DOIS MIL E DOZE.

Aos 29.02.2012 reuniram-se no Ministério da Agricultura, Pecuária e Abastecimento – MAPA, localizado à Esplanada dos Ministérios, Bloco D, Brasília, para a realização da 1ª Reunião Extraordinária do Conselho Fiscal das Centrais de Abastecimento de Minas Gerais S.A - CEASAMINAS, do ano de 2012, a Senhora Maria Auxiliadora Domingues de Souza, o Senhor Luiz Antonio Corrêa Silva, representantes do Ministério da Agricultura, Pecuária e Abastecimento – MAPA, e o Senhor Fábio Jose Pereira, representante da Secretaria do Tesouro Nacional, conforme deliberado na 135ª Reunião Ordinária do Conselho Fiscal, realizada no dia 27.02.2012, na sede da Empresa em Contagem – Minas Gerais, para finalizar a análise das Demonstrações Contábeis, o Relatório da Administração 2011 e emissão do parecer CONFIS para encaminhamento à Assembléia Geral Ordinária, com cópia anexa. Nada mais havendo a tratar o Conselho deu por encerrada a reunião.

Brasília – DF, 29 de fevereiro de 2012.

FÁBIO JOSÉ PEREIRA
Presidente do Conselho

LUIZ ANTONIO CORRÊA SILVA
Conselheiro

MARIA AUXILIADORA DOMINGUES DE SOUZA
Conselheira

Aviso aos Acionistas

A Centrais de Abastecimento de Minas Gerais S/A – **Ceasaminas**, através de seus Administradores, comunica aos seus acionistas, que o Relatório de Administração, as Demonstrações Contábeis e Financeiras do Exercício 2011, o Parecer dos Auditores Independentes, o Parecer do Conselho Fiscal, o Parecer do Conselho da Administração e demais documentos correlacionados encontram-se à disposição dos senhores acionistas na sede administrativa da empresa, Rodovia BR 040 Km 688, Pavilhão Administração s/n, Bairro Guanabara, Contagem/MG.

Contagem, 05 de Março de 2012.

João Alberto Paixão Lages
Diretor Presidente.

Edital de Convocação da Assembleia Geral Ordinária

Ficam convocados os Senhores, acionistas para se reunirem em **Assembleia Geral Ordinária,** no dia 04 de abril de 2012, às 09:00 horas na sede social da **Centrais de Abastecimento de Minas Gerais S/A – Ceasaminas,** Rodovia BR 040 Km 688, Pavilhão Administração s/n, Bairro Guanabara – Contagem/MG, para deliberar sobre os seguintes assuntos: - **01** - Exame e votação do Relatório de Administração, Balanço Patrimonial e demais Demonstrações Contábeis e Financeiras relativas ao exercício 2011. **02** – Destinação do Resultado do Exercício de 2011. **03** – Fixação remuneração dos administradores. **05** – Eleição dos membros do Conselho Fiscal e fixação da remuneração.

Contagem, 28 de Março de 2012.

João Alberto Paixão Lages
Diretor Presidente.

CEASAMINAS
Centrais de Abastecimento

Contagem, 15 de Fevereiro de 2012.

À
ACE – AUDITORIA CONSULTORIA EMPRESARIAL
Rua da Bahia, 1443 – 6º andar - Lourdes
Belo Horizonte – MG

Ref.: Carta de Apresentação da Diretoria da Centrais de Abastecimento de Minas Gerais S/A – Ceasaminas; referente às Demonstrações Contábeis levantadas em 31 de Dezembro de 2011.

Prezados Senhores:

Confirmamos, tanto quanto é do nosso melhor conhecimento e crença, as seguintes informações que transmitimos a Vossa Senhorias, durante o curso do exame das demonstrações contábeis da **Ceasa Minas** em 31/12/2011, que Vossa Senhorias procederam, com o objetivo de emitir um parecer sobre a adequação da apresentação da posição patrimonial e financeira, do resultado das operações, das mutações, do patrimônio líquido e das origens e aplicações de recursos relativas ao exercício findo em 31/12/2011, de acordo com os princípios de contabilidade brasileiras aceitos.

1. Reconhecemos a responsabilidade da administração da empresa pela apresentação adequada das demonstrações contábeis em conformidade com os princípios de contabilidade geralmente aceitos, incluindo as divulgações necessárias a uma satisfatória interpretação dessas demonstrações. Todas as transações efetuadas pela companhia estão devidamente documentadas e integralmente contabilizadas nos livros e registros contábeis.

2. Todas as atas de assembleia de acionistas, de reuniões do conselho de administração, da diretoria, sendo as últimas AGO e AGE de número 42ª, 168ª e 277ª, datadas de 19/04/2011, 16/12/2011 e 14/12/2011, respectivamente, e todos os registros contábeis, foram colocados à disposição de Vossa Senhorias.

3. Todas as disponibilidades pertencem à companhia e não estão sujeitas à restrições que impeçam a sua livre movimentação.

End.: BR 040/KM 688 - Bairro Guanabara - CEP: 32145-900 - Contagem/MG
Caixa Postal 1211
Tel.: (31) 3399-2122 - Fax: (31) 3394-2709
www.ceasaminas.com.br

CEASAMINAS
Centrais de Abastecimento

4. As contas a receber representam débitos autênticos referentes a serviço ou outras transações ocorridas até a data do balanço e não estão sujeitas a descontos significativos de caráter especial. A provisão para devedores duvidosos mantida pela companhia é considerada suficiente para cobrir os prejuízos que possam advir quando da cobrança das contas a receber.

5. Todos os bens móveis e imóveis são de propriedade exclusiva da companhia.

6. Não havia, à data do balanço, como até a presente data não há, qualquer ativo da companhia oferecido em garantia de obrigações assumidas.

7. Não existiam responsabilidades contingentes que pudessem afetar adversamente a companhia, além daquelas informadas a Vossa Senhorias pelos nossos consultores jurídicos (**Departamento Jurídico da Ceasa Minas**).

8. Não existiam compromissos de compras em excesso às necessidades normais ou a preços maiores do que os de mercado, nem compromissos para recompra de ativos anteriormente vendidos.

9. Não existiam compromissos de vendas de ativos a preços que pudessem redundar em prejuízos relevantes para a companhia.

10. Todas as perdas conhecidas que possam estar afetando o patrimônio da companhia, passíveis de razoável estimativa, foram devidamente reconhecidas ou, quando impraticáveis de determinação, foram devidamente divulgadas.

11. A companhia não entrou em nenhum acordo estranho ao curso normal dos seus negócios, nem, até o momento, tivemos conhecimento de qualquer assunto ou ocorrência que possa afetar materialmente as demonstrações contábeis para o exercício findo em 31/12/2011, Além disso, não sabemos de qualquer fato ocorrido desde 31/12/2011 que, embora não afetando tais demonstrações, tenha ocasionado qualquer alteração substancial, adversa ou de outro modo, na posição financeira ou nos resultados das operações da companhia até esta data.

End.: BR 040/KM 688 - Bairro Guanabara - CEP: 32145-900 - Contagem/MG
Caixa Postal 1211
Tel.: (31) 3399-2122 - Fax: (31) 3394-2709
www.ceasaminas.com.br

CEASAMINAS
Centrais de Abastecimento

12. Não temos conhecimento de:

a) irregularidades envolvendo administradores ou empregados da companhia que desempenham cargos de confiança ou exerçam funções consideradas importantes para a preservação do bom funcionamento dos controles internos da companhia;

b) violações de leis ou regulamentos a que a companhia esteja subordinada;

c) comunicações de autoridades normativas sobre o não cumprimento de dispositivos contidos em normas ou instruções à qual a companhia está obrigada;

d) conflitos de interesses envolvendo seus dirigentes e empregados em nível de autoridade para decisões no que se refere a transações realizadas com terceiros;

e) transações realizadas com partes relacionadas, ou com terceiros, que possam acarretar prejuízos aos interesses dos acionistas da companhia ou à boa fé do público externo interessado.

13. As demonstrações contábeis compreendidas pelo balanço patrimonial e as demonstrações do resultado, dos lucros (ou prejuízos) acumulados ou mutações do patrimônio líquido e das origens e aplicações de recursos entregues a Vossa Senhorias, para exame são as que serão oficializadas pela companhia e transcritas no seu livro diário.

Para identificação, as principais cifras dessas demonstrações contábeis são:

	R$
Ativo	38.533.338
Ativo Circulante	11.539.377
Ativo não Circulante	26.993.961
Passivo	38.533.338
Passivo Circulante	7.838.754
Passivo não Circulante	2.125.635
Patrimônio Líquido	28.568.949
Lucro (ou prejuízo) do Exercício	3.788.675

End.: BR 040/KM 688 - Bairro Guanabara - CEP: 32145-900 - Contagem/MG
Caixa Postal 1211
Tel.: (31) 3399-2122 - Fax: (31) 3394-2709
www.ceasaminas.com.br

CEASAMINAS
Centrais de Abastecimento

Atenciosamente,

João Alberto Paixão Lages
Diretor Presidente

Názio Veloso da Silva
CRC/AM 006457/O-0 T-MG
Contador

Márcio Luiz da Silva Cunha
Diretor Financeiro

Ana Pascoal dos Anjos
Diretora Técnico Operacional

End.: BR 040/KM 688 - Bairro Guanabara - CEP: 32145-900 - Contagem/MG
Caixa Postal 1211
Tel.: (31) 3399-2122 - Fax: (31) 3394-2709
www.ceasaminas.com.br

CEASAMINAS
Centrais de Abastecimento

Contagem, 06 de dezembro de 2011.

Destinatário: DEJUR - Ceasaminas
Endereço: BR 040 – KM 688 – s/n – Pav. ADM
CEP 32145-900 - CIDADE – Contagem - MG

Prezados Senhores,

Em conexão com o exame das demonstrações contábeis da Centrais de Abastecimento de Minas Gerais S/A, solicitamos que V.Sas. forneçam diretamente aos nossos auditores independentes **ACE AUDITORIA ASSESSORIA E CONSULTORIA EMPRESARIAL, Rua da Bahia, 1443 - 6º andar – Lourdes - CEP 30.160-011 - Belo Horizonte - MG**, uma posição sobre as questões das áreas cível, trabalhista e/ou tributária sob seus cuidados, em 31 de outubro de 2011 , a favor ou contra a **CENTRAIS DE ABASTECIMENTO DE MINAS GERAIS S/A – CEASAMINAS,** bem como os eventuais desfechos ou as novas questões surgidas entre essa data-base e a data da elaboração da informação.

Caso prefiram, poderão, opcionalmente, utilizar-se do **Fax (0XX.31) 3271.4488** ou e-mail marcelo@aceauditoria.com.br. (identificar como assunto: <nome da empresa>), à atenção do Sr. Marcelo Saraiva.

Ao fornecer essas posições, solicitamos que V.Sas. informem, além de uma breve descrição da questão e sua evolução no período: (i) se existe depósito judicial (e seu valor, caso disponível); (ii) o valor atual efetivamente discutido em cada causa, independentemente do valor atribuído ao feito para fins meramente processuais, ou uma estimativa do valor e/ou indicação da inclusão ou não de juros, multas e correção;(iii) valor estimado dos honorários de êxitos, quando aplicável (iv) um **prognóstico** quanto à possibilidade de perda no desfecho das questões, classificando-a como provável, possível ou remota.

O prognóstico quanto ao **desfecho** das causas é a base para que observemos a necessidade de registro contábil (provisionamento da potencial perda como uma obrigação no passivo) e/ou de divulgações das questões em notas explicativas às demonstrações contábeis. Os significados dos termos utilizados entre os profissionais de contabilidade, para fins da classificação solicitada, estão descritos a seguir.

O termo ***provável*** em relação a *possível* indica que há maior probabilidade de o fato ocorrer. Geralmente em um processo, cujo prognóstico é *provável* perda, há elementos, dados ou outros indicativos que possibilitam tal classificação, como por exemplo: a tendência jurisprudencial dos tribunais ou a tese já apreciada em tribunais superiores para questões que envolvam matéria de direito, e a produção ou a facilidade de se dispor de provas (documental, testemunhal - principalmente em questões trabalhistas - ou periciais) para questões que envolvam matéria de fato.

End.: BR 040/KM 688 - Bairro Guanabara - CEP: 32145-900 - Contagem/MG
Caixa Postal 1211
Tel.: (31) 3399-2122 - Fax: (31) 3394-2709
www.ceasaminas.com.br

CEASAMINAS
Centrais de Abastecimento

prognóstico possível, os elementos disponíveis não são suficientes ou claros de tal forma que permitam concluir que a tendência será perda ou ganho no processo.

Adicionalmente, é importante notar que as decisões judiciais favoráveis de primeiro ou de segundo grau podem não ser tão importantes quando há **desfecho** (julgamento final) desfavorável em tribunal superior ou de última instância. Também, a menos que do ponto de vista processual já exista problema que possa acarretar determinado desfecho, no prognóstico não devem ser levados em conta essas eventuais circunstâncias, tais como eventuais perdas de prazos etc, a que estão sujeitos quaisquer processos.

Por fim, a perda classificada como ***remota***, como o próprio nome diz, remotamente trará perdas ou prejuízos para a entidade, ou são insignificantes as chances de que existam perdas.

Caso V.Sas. entendam haver alguma limitação em sua resposta, solicitamos que sejam citadas as devidas razões.

Aguardamos e agradecemos suas providências e colocamo-nos à disposição para esclarecimentos julgados necessários.

Atenciosamente,

Carimbo e Assinatura Autorizada
Paulo Geraldo Pinto de Sá
Chefe Dept.º Financeiro
CEASAMINAS

End.: BR 040/KM 688 - Bairro Guanabara - CEP: 32145-900 - Contagem/MG
Caixa Postal 1211
Tel.: (31) 3399-2122 - Fax: (31) 3394-2709
www.ceasaminas.com.br

ACOMPANHAMENTO DE DEMANDAS JUDICIAIS

Empresa: Centrais de Abastecimento de Minas Gerais S/A - Ceasaminas

Data: 26/12/2011

IDENTIFICAÇÃO	NATUREZA	DISCRIMINAÇÃO	INSTÂNCIA	VALOR DA CAUSA	CONDIÇÃO DA EMPRESA	POSSIBILIDADE DE ÊXITO	SITUAÇÃO ATUAL	OBSERVAÇÃO
0000029-20.2011.5.03.0143	Trabalhista	Reintegração	TRT	60.000,00	Reclamada	Possível	Recurso Ordinário	
00432-2004.032-03--0	Trabalhista	Indenizatória	TST	70.000,00	Reclamada	Possível	Recurso de Revista	
.00268.2010.049.03.00.1	Trabalhista	Execução	Origem	18.000,00	Reclamada	Provável	Carga de Perito	
0001599.81.2010.5.03.0044	Trabalhista	Indenizatória	Origem	25.000,00	Reclamada	Provável	Aguardando audiência	
01046.2011.114.03.00.1	Trabalhista	Indenizatória	Origem	3.500,00	Reclamada	Remota	Cálculos de liquidação	
0000534.47.2011.5.030131	Trabalhista	Indenizatória	Origem	120.000,00	Reclamada	Possível	Aguardando audiência	
0000595.86.2011.5.030104	Trabalhista	Indenizatória	Origem	12.601,00	Reclamada	Possível	Contra-arrozoar RO	
0122500.28.2007.5.03.0030	Trabalhista	Indenizatória	TST	20.000,00	Reclamada	Remota	Aguardando retorno dos autos	
00000133.73.2010.5.03.0037	Trabalhista	Reintegração	Origem	100.000,00	Reclamada	Remota	Retorno dos autos	
0030000.25.2006.5.03.0014	Trabalhista	Indenizatória	Origem	5.000,00	Reclamada	Remota	Retorno dos autos	
0044800.91.2006.5.03.0003	Trabalhista	Indenizatória	Origem	10.000,00	Reclamada	Remota	Autos contadoria	
00138.2007.000.03.00.7	Trabalhista	Indenizatória	Origem	30.000,00	Reclamada	Remota	Autos contadoria	

Fernando Alves de Abreu
Assessor Jurídico
OAB/MG 42.253

0002355.92.2011.5.03.0032	Trabalhista	Indenizatória	Origem	50.000,00	Reclamada	Provável	Aguardando audiência	
0000761.98.2010.0.03.0025	Trabalhista	Indenizatória	Origem	5.000,00	Reclamada	Remota	Apresentação cálculos	
0001886.83.2010.5.03.0031	Trabalhista	Indenizatória	Origem	5.000,00	Reclamada	Remota	Execução	
0000610;08.2010.5.03.0131	Trabalhista	Indenizatória	Origem	6.000,00	Reclamada	Remota	Apresentação cálculos	
0000614.17.2010.5.030011	Trabalhista	Indenizatória	Origem	5.000,00	Reclamada	Remota	Aguarda Julgamento AI	
0000750.54.2010.5.03.0030	Trabalhista	Indenizatória	Origem	3.000,00	Reclamada	Remota	Apresentar cálculos	
0002947.33.2011.5.03.0131	Trabalhista	Consignação	Origem	3.238,23	Consignante	Remota	Aguardando audiência	
0001952.07.2011.5.03.0103	Trabalhista	Indenização - morte	Origem	225.261,00	Reclamada	Provável	Aguardando audiência	
0000828-02.2011.5.03.031	Trabalhista	Obrigação de Fazer	Origem	100.000,00	Reclamada	Provável	Contra-arrazoar RO	A condenação na 1ª instância foi de R$ 10.000,00
005606117907	Cível	Cobrança	Origem	20.840,05	Autora	Possível	Processo Suspenso	
0091740.32.2010.8.13.0105	Cível	Indenização	Origem	12.575,00	Ré	Possível	Aguardando depoimentos	
0056051076006	Cível	Cobrança	Origem	R$ 3.000,00	Autora	Possível	Fase conhecimento	
0079.07.381854-8	Cível	Reintegração	Origem	3.000.00	Autora	Possível	Fase conhecimento	
0079.08.446651-9	Cível	Anulatória	Origem	39.471,78	Ré	Remota	Decorrido prazo do certificar	
0079.06280019-2	Cível	Ressarcimento	Origem	1.650,00	Autora	Possível	Conhecimento	
0079.09.993483-2	Cível	Embargos de Terceiro Origem		40.000,00	Ré	Possível	Conhecimento	
0056.06117911-7	Cível	Cobrança	Origem	6.224,75	Autora	Possível	Processo Suspenso	

Fernando Alves de Abreu
Assessor Jurídico
OAB/MG 42.263

0056.06117902-6	Cível	Reintegração	Origem	3.000,00	Autora	Possível	Conhecimento	
0755052.96.2007.8.13.0699	Cível	Furto de Veículo	Origem	50.000,00	Ré	Possível	Conhecimento	
0079.03074.257-5	Cível	Reint/Cobrança	Origem	12.397,18	Autora	Possível	Aguardando exp. Mandado	Nesta ação embora o valor da causa R$ 12.397,00 o valor que a CEASAMINAS tem direito a receber é próximo de R$ 300.0000,00. Acho difícil receber por falta de bens
0641771.73.2010.8.13.0145	Cível	Reint./Cobrança	Origem	11.246,59	Autora	Possível	Execução	
007906274471-3	Cível	Indenizatória	Origem	60.214,23	Autora	Possível	Execução	
0079.09.396688-3	Cível	Cobrança	TJMG	94.573,31	Autora	Possível	Conhecimento	
0079.056.56.2010.8.13.0079	Cível	Reint/Cobrança	Origem	20.000,00	Autora	Possível	Execução	
0079.07.357606.2	Cível	Danificação veículo	Origem	12.000,00	Ré	Provável	Conhecimento	
0056.06119910.9	Cível	Reint/Cobrança	Origem	10.791,30	Autora	Possível	suspenso	
013406076064.9	Cível	Cobrança	Origem	3.324,17	Autora	Possível	Execução	
0029752.54.2011.8.13.0079	Cível	Mandado de Segurança Origem		1.000,00	Ré	Possível	Conhecimento	
0235375.182011.8.13.0079	Cível	Cobrança	Origem	30.964,95	Autora	Possível	Homologada a transação	
0079.01.002656-9	Cível	Reintegração Posse	Origem	1.000,00	Autora	Possível	Conhecimento	
0079.04.141959-3	Cível	Indenização lucro cessante	Origem	100.000,00	Ré	Possível	Conhecimento	
A CEASAMINAS em caso de ser condenada a indenização pode chegar a pagar R$ 5.000.000,00								
0105.03.095398.5	Cível	Indenização	STJ	200.000,00	Ré	Remota	Conhecimento	

Fernando Alves de Abreu
Assessor Jurídico
OAB/MG 42.263

0165640.29.2010.8.13.0079	Cível	Reintegração Posse	Origem	100.000,00	Ré	Possível	Conhecimento	
0287400.082011.8.13.0079	Cível	Mand. Segurança	TJMG	1.000,00	Ré	Possível	Conhecimento	Esta ação tem por objetivo revogar a licitação de construção do novo pavilhão que encontra-se praticamente pronto.
0035693-80.2010.8.13.0188	Cível	Indenização morte	Origem	220.000,00	Ré	Possível	Conhecimento	
0079.04.168.7728	Cível	Reint/Cobrança	Origem		Autora	Possível	Execução	A Reintegração de Posse foi cumprida, porém falta a CEASA receber R$ 2.500.000,00, de tarifas com chance remota de receber
0079.03.111897-3	Cível	Cobrança	Origem	1.750,00	Autora	Possível	Conhecimento	
0079.02011124.5	Cível	Cobrança	Origem	5.781,01	Autora	Possível	Cumprimento de Sentença	
0099195.29.2010.8.13.0079	Cível	Mand. Segurança	Origem	1.000,00	Ré	Possível	Conhecimento	Nesta ação não há risco para a CEASAMINAS
0079.04120417-7	Cível	Furto de Veículo	Origem	22.000,00	Ré	Possível	Conhecimento	
019001.03.2011.8.13.0079	Cível	Cobrança	Origem	79.322,85	Autora	Possível	Homologada transação	
0385345.92.2011.8.13.0079	Cível	Indenização	Origem	598,2	Ré	Provável	Conhecimento	
0056.06117905.9	Cível	Cobrança	Origem	14.567,70	Autora	Possível	Suspenso	
011408100447-4	Cível	Furto de veiculo	Origem	16.500,00	Ré	Remota	Conhecimento	
002406934729-2	Cível	Cobrança	Origem	1.200,00	Autora	Possível	Execução	
0079.08.399046-9	Cível	Furto de veículo	Origem	21.000,00	Ré	Remota	Conhecimento	
007908.448309-2	Cível	Furto de veículo	Origem	58.000.00	Ré	Possível	Conhecimento	
0079.09.971955-5	Cível	Reivindicatória	Origem	20.000,00	Ré	Possível	Conhecimento	

Fernando Alves de Abreu
Assessor Jurídico
OAB/MG 42.253

0479884.84.2010.8.13.0079	Cível	Cobrança	Origem	12.334,37	Autora	Possível	Execução	
0056.06117909.1	Cível	Cobrança	Origem	2.791,65	Autora	Possível	Conhecimento	
0056.06179913.3	Cível	Cobrança	Origem	3.000,00	Autora	Possível	Conhecimento	
0079.09.935959-2	Cível	Indenização	Origem	20.000,00	Ré	Possível	Conhecimento	
0395450.31.20118.13.0079	Cível	Indenização	Origem	1.240,00	Ré	Possível	Conhecimento	
0024.08.180351.2	Cível	Furto de veículo	Origem	34.436,00	Ré	Provável	Conhecimento	
0079.98000319-2	Cível	Reintegração Posse	Origem	1.000.00	Autora	Possível	Conhecimento	
0696602.75.2010.8.13.0079	Cível	Indenização	Origem	4.000,00	Ré	Possível	Conhecimento	
0079.09.945729.7	Cível	Nulidade/anulação	Origem	35.782,93	Ré	Possível	Conhecimento	
0079.06252732.4	Cível	Furto de veículo	Origem	48.639,00	Ré	Remota	Conhecimento	
0135885.76.2010.8.13.0079	Cível	Indenização danos	Origem	150	Ré	Provável	Conhecimento	
0079.09975200-2	Cível	Anulação	Origem	100		Provável	Conhecimento	
0079.08443602.5	Cível	Anulatória	Origem	45.112,27	Ré	Remota	Conhecimento	
0056.06.6117914.1	Cível	Cobrança	Origem	13.808,65	Autora	Possível	Conhecimento	
0056.06.117902.6	Cível	Reintegração	Origem	3.000,00	Autora	Possível	Conhecimento	
014509.531334-5	Cível	Indenização morte	STJ	1.500.000.00	Ré	Remota	Conhecimento	Esta indenização girará em torno de R$ 250.000,00
0079.06.255014.4	Cível	Ressarcimento	Origem	539.663,63	Autora	Possível	Conhecimento	Nesta ação a CEASAMINAS tem muita chance de ser procedente, mas o recebimento é muito difícil, por falta de bens
0079.03.105681.9	Cível	Furto de veículo	Origem	29.000,00	Ré	Provável	Conhecimento	
0079.00019718.0	Cível	Cump. Sentença	Origem	6.000,00	Ré	Remota	Execução	
0161944.48.2011.8.13.0079	Cível	Reint/manut. Posse	TJMG	50.000,00	Autora	Possível	Conhecimento	
0079.04.125985.8	Cível	Furto de veículo	Origem	30.000,00	Ré	Provável	Conhecimento	
079.07354666.9	Cível	Indenização	Origem	8.000,00	Ré	Possível	Conhecimento	
0032826.00.033772.8	Cível	Improbidade	Origem	218.168,73	Autora	Possível	Conhecimento	

Fernando Alves de Abreu
Assessor Jurídico
OAB/MG 42.263

0023197.84.2008.4.01.3800	Cível	Improbidade	Origem	290.950,00	Autora	Possível	Conhecimento	
0024.98.063208-7	Cível	Execução	STJ		Ré	Remota	Execução	Haverá perda do imóvel dado em garantia e pagamento de R$ 600.000,00 de honorários advocatícios.
0147655.47.2010.8.13.0079	Cível	Tributária	Origem	1.264.043,37	Ré	Possível	Conhecimento	
0288194.63.2010.8.13.0079	Cível	Tributária	Origem	2.004.161,35	Ré	Possível	Conhecimento	
0079.08.457754-7	Cível	Ressarcimento	Origem	2.840.319,11	Ré	Possível	Conhecimento	
0079.07.361.157.0	Cível	Ressarcimento	Origem		Autora	Possível	Conhecimento	A Ceasa ajuizou ação para ressarcimento da quantia de R$ 3.387.857,44 e recebeu parte deste valor, R$ 1.081.997,93 e pretende receber esta diferença. É possível.
0035693.80.2010.8.13.0188	Cível	Indenização morte	Origem	216.280,00	Ré	Possível	Conhecimento	
0079.09.943453.6	Cível	Anulação	Origem	20.000,00	Ré	Provável	Conhecimento	
0702.08.521324.8	Cível	Indenização	Origem	41.140,00	Ré	Possível	Conhecimento	
0079.04.168.772.8	Cível	Reint/Cobrança	Origem	12.000,00	Autora	Possível	Execução	A CEASAMINAS já foi reintegrada na área. Esta tentando receber um crédito de R$ 2.500.000,00 com chance remota de receber

Fernando Alves de Abreu
Assessor Jurídico
OAB/MG 42.263

0079.03.074.257.5	Cível	Reint/Cobrança	Origem	12.500,00	Autora	Possível	Execução	O Juiz deu prazo de 15 dias para desocupação da área. A CEASAMINAS esta pretendendo receber um crédito de aproximadamente R$ 300.000,00 com chance remota de receber.
0079.08.4000102.2	Cível	Cobrança	Origem	111.142,83	Ré	Possível	Transação	A CEASAMINAS fez um acordo para recebimento de 01(um) crédito de R$ 111.142,83
019897.19.2011.8.13.0079		Cobrança	Origem	81.816,75	Autora	Possível	Transação	A CEASAMINAS fez 01(um) acordo para receber 01(um) crédito de R$ 81.816,75

Fernando Alves de Abreu
Assessor Jurídico
OAB/MG 42.263

0079.07381854-8		Reintegração de Posse	Origem	1.000,00	Autora	Possível	Conhecimento	A CEASAMINAS moveu uma Ação de Reintegração de Posse em desfavor do UNIBANCO UNIÃO DE BANCOS BRASILEIROS. condenada em R$ 1.000,00 de honorários Caso não tenha êxito deverá ser pago os honorários.
50880.28.20104013800	Cível	Ressarcimento	Origem	40.000,00	Ré	Possível	Conhecimento	Ressarcimento Incêndio pavilhão. Caso a CEASAMINAS não tenha êxito poderá ser condenada a ressarcir a quantia de R$ 5.000.000,00
0079.07.361496.2	Cível	Ressarcimento	Origem	5.000.000,00	Ré	Possível	Conhecimento	Ressarcimento Incêndio pavilhão . Caso a CEASAMINAS não tenha to poderá ter uma condenação de R$ 5.000.000,00

Fernando Alves de Abreu
Assessor Jurídico
OAB/MG 42.253

CEASAMINAS
Centrais de Abastecimento

Belo Horizonte, 09 de Fevereiro de 2012

À
ACE – AUDITORIA, ASSESSORIA E CONSULTORIA EMPRESARIAL
Rua da Bahia, 1.443 - 6º andar - Lourdes
Belo Horizonte – MG

REF.: **Carta de Responsabilidade da Diretoria Financeira da Centrais de Abastecimento de Minas Gerais; referente às demonstrações contábeis levantadas em 31 de dezembro de 2011.**

Prezados Senhores,

Em conexão com os exames das referidas demonstrações contábeis que V.Sªs. procederam e, para fins de atendimento às exigências das Normas de Auditoria Independente, aprovadas pelo Conselho Federal de Contabilidade, as quais preveem a realização dos exames com base em testes, cuja extensão e profundidade foram definidas segundo o grau de confiabilidade que suas verificações determinaram - quando da avaliação do nosso sistema contábil, de controles internos e das nossas atividades empresariais -, **certificamos e estamos confirmando a V. Sªs., tanto quanto é do nosso conhecimento e crença, as seguintes informações:**

1. Os sistemas contábeis e fiscais, no exercício, são de nossa responsabilidade, sendo adequado ao tipo de atividade e volume de transações desta **Entidade;**

2. Reconhecemos que é de nossa responsabilidade, a preparação das demonstrações contábeis que foram elaboradas segundo princípios contábeis emanados da legislação societária, ora submetidas à vossa análise e considerações;

3. Todas as transações efetuadas no exercício foram informadas à Contabilidade de nossa Entidade, para serem, devidamente, registradas no sistema contábil, em obediência às normas contábeis aplicáveis;

4. A entidade tem cumprido todas as disposições de seus contratos que poderiam, em caso de descumprimento, ter um efeito relevante sobre as demonstrações contábeis;

End.: BR 040/KM 688 - Bairro Guanabara - CEP: 32145-900 - Contagem/MG
Caixa Postal 1211
Tel.: (31) 3399-2122 - Fax: (31) 3394-2709
www.ceasaminas.com.br

CEASAMINAS
Centrais de Abastecimento

5. Colocamos à disposição de V. Sªs, todos os livros e registros contábeis com a respectiva documentação comprobatória;

6. Não é, também, do nosso conhecimento, ter havido irregularidades envolvendo a administração ou empregados da Entidade que exerçam função significativa no sistema de controle interno, suscetíveis de efeito expressivo sobre as demonstrações contábeis;

7. Não temos planos e/ou intenção que possam afetar, substancialmente, os valores nos livros e registros da Entidade ou a classificação de ativos e passivos constantes das demonstrações contábeis;

8. Os registros contábeis que procedemos, foram efetuados com base em dados consistentes e, quando necessário, procuramos obter a confirmação de nossos assessores especializados;

9. As contingências fiscais, trabalhistas, previdenciárias, tributárias ou legais a nível Federal, Estadual ou Municipal, que existe estão divinamente acompanhadas pelo (Departamento de Jurídico da Entidade), com razoável possibilidade de ganho, além daquelas consignadas na contabilidade, que possam afetar substancialmente a situação patrimonial e financeira da Entidade, bem como o resultado do referido exercício findo;

10. Não é de nosso conhecimento, qualquer evento subsequente à data de encerramento do exercício findo em **31 de dezembro de 2011**, até a presente data, que possa afetar de forma relevante, a posição patrimonial e financeira, bem como o resultado do referido exercício findo da Entidade;

11. As demonstrações financeiras submetidas à auditoria de V. Sas, podem ser identificadas pelas seguintes contas:

DESCRIÇÃO	31/12/2011 R$ Real
ATIVO	**38.533.338**
ATIVO CIRCULANTE	**11.539.377**
ATIVO NÃO CIRCULANTE	**26.993.961**
PASSIVO	**38.533.338**
PASSIVO CIRCULANTE	**7.838.754**
PASSIVO NÃO CIRCULANTE	**2.125.635**
PATRIMÔNIO LÍQUIDO	**28.568.949**
RESULTADO DO EXERCÍCIO	**3.788.675**

End.: BR 040/KM 688 - Bairro Guanabara - CEP: 32145-900 - Contagem/MG
Caixa Postal 1211
Tel.: (31) 3399-2122 - Fax: (31) 3394-2709
www.ceasaminas.com.br

CEASAMINAS
Centrais de Abastecimento

12. Essas contas estão de acordo com os livros da Empresa e demonstrações financeiras transcritas no livro Diário.

No nosso entendimento, as informações inclusas no relatório da administração, nas demonstrações contábeis, inclusive, nas notas explicativas em todos os aspectos relevantes, contêm dados fidedignos e consistentes que permitem aos interessados, plenas condições para análise do desempenho da Entidade e, de sua situação patrimonial e financeira no exercício findo em **31 de dezembro de 2011.**

Enfim, ratificamos todas as informações prestadas verbalmente a V. Sªs, ou já fornecidas, formalmente, por nossos colaboradores e prepostos, quando da execução dos trabalhos de auditoria.

Atenciosamente,

Márcio Luiz da Silva Cunha
Diretor Financeiro

Názio Veloso da Silva
Contador
CRC/AM 006457/O-0 T-MG

End.: BR 040/KM 688 - Bairro Guanabara - CEP: 32145-900 - Contagem/MG
Caixa Postal 1211
Tel.: (31) 3399-2122 - Fax: (31) 3394-2709
www.ceasaminas.com.br

Ministério da Fazenda
Procuradoria-Geral da Fazenda Nacional
Coordenação-Geral de Assuntos Societários da União
Esplanada dos Ministérios – Bloco "P" - 8º andar – sala 808 - Brasília – DF – CEP: 70048-900
Tel: (61) 3412-2860 – Fax: (61) 3412-1745 - E-Mail: apoio.cas.pgfn@pgfn.gov.br

Ofício nº 512 /2012/PGFN-CAS

Brasília, 12 de março de 2012.

Ao Senhor
JOÃO ALBERTO PAIXÃO LAGES
Diretor-Presidente da Centrais de Abastecimento de Minas Gerais – CEASAMINAS
Rodovia BR 040 - KM 688 – Bairro Guanabara
32145-900 – Contagem - MG

Assunto: **Alteração da data da Assembleia Geral Ordinária.**

Senhor Diretor-Presidente,

Faço referência ao Ofício-Circular nº 16/2012/PGFN-CAS, de 12 de janeiro de 2012, para informar a V. Sa. que esta PGFN, tendo em vista razões administrativas, alterou a data de realização da AGO dessa Companhia do dia 04 de abril de 2012 para **23 de abril de 2012.**

Atenciosamente,

JÚLIO CÉSAR GONÇALVES CORRÊA
Coordenador-Geral

Nátia Veloso da Silva
CRC/AM 008457/O-0
CPF: 357.779.318-34
CEASAMINAS
27/03/2012

[1] CEASAMINAS Alteração data da AGO

15 - Conteúdos específicos por UJ ou grupo de unidades afins.

DEMONSTRATIVO DA REMUNERAÇÃO PAGA AOS CONSELHEIROS DA CEASAMINAS - 2011

CONSELHEIROS DA ADMINISTRAÇÃO

NOME	jan/11	fev/11	mar/11	abr/11	mai/11	jun/11	jul/11	ago/11	set/11	out/11	nov/11	dez/11	Grat. Natalina	TOTAL
ALEXANDRE MAGNO FRANCO	1.384,13	1.384,13	1.384,13	1.466,76	1.466,76	1.466,76	1.466,76	1.466,76	1.466,76	-	-	-	1.100,07	**9.900,063**
ALUIZIO DAVIS NETO	-	-	-	-	-	-	-	-	-	-	1.466,76	1.466,76	244,46	**3.177,98**
CID JORGE CALDAS	1.384,13	1.384,13	1.384,13	1.466,76	1.466,76	1.466,76	1.466,76	-	-	-	-		855,61	**6.722,65**
JOÃO ALBERTO PAIXÃO LAGES	1.384,13	1.384,13	1.384,13	1.466,76	1.466,76	1.466,76	1.466,76	1.466,76	1.466,76	1.466,76	-	1.466,76	1.466,76	**14.667,60**
JOSÉ GERALDO FONTELES	1.384,13	1.384,13	1.384,13	1.466,76	1.466,76	1.466,76	-	-	-	-	-		488,92	**4.889,20**
LUIZ GONZAGA BAIAO	1.384,13	1.384,13	1.384,13	1.466,76	1.466,76	1.466,76	1.466,76	1.466,76	1.466,76	1.466,76	1.466,76	1.466,76	1.466,76	**14.667,60**
MANOEL RODRIGUES DOS SANTOS	-	-	-	-	-	-	-	-	-	-	1.466,76	1.466,76	244,46	**3.177,98**
TOTAL	**6.920,65**	**6.920,65**	**6.920,25**	**7.333,80**	**7.333,80**	**7.333,80**	**5.867,64**	**4.400,28**	**4.400,28**	**2.933,52**	**5.867,04**	**5.867,04**	**5.867,04**	**57.203,64**

CONSELHEIROS FISCAIS

NOME	jan/11	fev/11	mar/11	abr/11	mai/11	jun/11	jul/11	ago/11	set/11	out/11	nov/11	dez/11	Grat. Natalina	TOTAL
ANDRE LUIZ GONÇALVES	1.384,13	1.384,13	1.384,13	1.466,76	1.466,76	1.466,76	1.466,76	1.466,76	1.466,76	1.466,76	1.466,76	1.466,76	1.466,76	**14.667,60**
FÁBIO JOSÉR PEREIRA	-	-	-	-	-	-	-	-	1.466,76	1.466,76	1.466,76	1.466,76	488,92	**6.355,96**
LUCIA AIDA ASSIS DE LIMA	-	-	-	-	1.466,76	-	-	-	-	-	-	-	122,23	**1.588,90**
LUIZ ANTÔNIO DA SILVA	-	-	-	-	-	-	-	-	-	-	-	1.466,76	122,23	**1.588,89**
ROGÉRIO COLOMBINI MOURA	1.384,13	1.384,13	1.384,13	1.466,76	1.466,76	1.466,76	1.466,76	1.466,76	1.466,76	1.466,76	1.466,76	-	1.344,53	**13.078,61**
ROMILDA MARIA DE FÁTIMA	1.384,13	1.384,13	1.384,13	1.466,76	1.466,76	1.466,76	1.466,76	1.466,76	1.466,76	1.466,76	1.466,76	-	1.344,53	**13.078,61**
TOTAL	**4.152,39**	**4.152,39**	**4.152,39**	**4.400,28**	**5.866,95**	**4.400,28**	**4.400,28**	**4.400,28**	**5.867,04**	**5.867,04**	**5.867,04**	**4.400,28**	**4.889,10**	**50.358,57**

CENTRAIS DE ABASTECIMENTO DE MINAS GERAIS S/A
CEASAMINAS

DIRETORIA EXECUTIVA:

JOÃO ALBERTO PAIXÃO LAGES

DIRETOR PRESIDENTE

MARCIO LUIZ DA SILVA CUNHA

DIRETOR FINANCEIRO

ANA PASCHOAL DOS ANJOS

DIRETORA TECNICO-OPERACIONAL

CEASAMINAS
Centrais de Abastecimento

Ministério da Agricultura
Pecuária e Abastecimento

BRASIL
UM PAÍS DE TODOS
GOVERNO FEDERAL